

2021 FAALİYET RAPORU



ATP



2021
FAALİYET RAPORU

TRADESOFIT
SMARTER FINANCE



İÇİNDEKİLER



Raporun İlgili Olduğu Hesap Dönemi

01.01.2021 – 31.12.2021

Ticaret Unvanı

ATP Ticari Bilgisayar Ağı ve Elektrik Güç Kaynakları Üretim Pazarlama ve Ticaret A.Ş.

Ticaret Sicil ve Numarası

365504 / 313086

Kayıtlı Sermaye Tavanı

200.000.000 TL

Çıkarılmış Sermayesi

37.500.000 TL

İletişim Bilgileri

Merkez: Dikilitaş Mah., Emirhan Cad.,
Atakule No: 109 Balmumcu, Beşiktaş-İstanbul
(0212) 310 65 00

Şube: İ.T.Ü. Ayazağa Kampüsü Kuru Yolu
Arı-2 A Blok 2-3 Maslak-İstanbul
(0212) 310 65 65

E-posta: info@atp.com.tr, yatirimci@atp.com.tr

Web: www.atp.com.tr

6 KURUMSAL PROFİL

7 ATP Hakkında

10 42 Yıllık Başarı Yolculuğu

12 Kilometre Taşları

14 Kurumsal Değerler

16 Yönetim Kurulu Başkanı Mesajı

18 Genel Müdür Mesajı

22 Yönetim Kurulu, Komiteler, Üst Yönetim

23 Organizasyon Şeması

24 Sermaye ve Ortaklık Yapısı

25 Özet Finansal Performans

26 Rakamlarla 2021 Yılında ATP

28 Fark Yaratan Üstünlükler

30 Sektörler ve Çözümler

39 2021 FAALİYETLERİ

41 Yatırımlar ve Ar-Ge Çalışmaları

43 Güven Odaklı Yaklaşım

44 Güçlü İş Birlikleri

46 Müşteri İlişkileri

48 İnsan Kaynakları

52 Kurumsal Sosyal Sorumluluk

53 KURUMSAL YÖNETİM

54 Hukuki Açıklamalar

58 Kurumsal Yönetim İlkelerine Uyum Beyanı

61 Sürdürülebilirlik İlkelerine Uyum Çerçevesi Beyanı

62 Pay Sahipleri

64 Ortaklık Yapısı ve Oy Hakları

67 Yönetim Kurulu Faaliyetleri ve Yönetim Kurulu Üyelerinin Nitelikleri

68 Yönetim Kurulu Üyeleri Özgeçmişleri

71 Yönetim Kurulu Bünyesinde Oluşturulan Komiteler

74 Üst Yönetim Özgeçmişleri

76 Araştırma Geliştirme Çalışmaları

78 Finansal Bilgiler

80 Risk Yönetimi Politikasına İlişkin Bilgiler

82 Kar Dağıtım Politikası

84 Bağımsızlık Beyanları

86 Sorumluluk Beyanları

88 Yönetim Kurulunun Yıllık Faaliyet Raporuna İlişkin Bağımsız Denetçi Raporu

90 Konsolide Finansal Tablolar ve Bağımsız Denetçi Raporu

ATP Hakkında

Kurumsal hayatın birçok alanında süreçleri kolaylaştırıcı, hızlı, güvenilir yazılım çözümleri ve hizmetleri sunan ATP; Malta, Hollanda ve Çin ile başlayan küresel açılımını 2021 yılında halka arzı ile güçlendirdi.

Ata Holding iştiraki olarak 1997 yılında kurulan ATP (ATA Teknoloji Platformları), geliştirdiği kapsamlı kurumsal yazılım platformları ve teknoloji hizmetleri ile orta ve büyük ölçekli işletmelerin yaşamsal (mission critical) süreçlerini uçtan uca yönetmelerini sağlamaktadır. Sürekli gelişim ve dönüşüm üzerine kurgulanmış yapısıyla ATP, hizmet verdiği müşterilerin sektörlerinde farklılaşmalarını destekleyerek rekabet avantajı kazandırmaktadır.

Hizmet verdiği sektörlerde başarılı performans gösteren ve çözümlerini küresel pazarlara taşıyan ATP, Haziran 2021'de halka arz olmuş ve Borsa İstanbul'da işlem görmeye başlamıştır. Yatırımcılarının desteği ile küresel açılımı için gereken adımları atmakta ve çözümlerini her geçen gün zenginleştirmektedir.

ATP, faaliyetlerini Tradesoft, Zenia ve ATP Digital olarak üç marka altında sürdürmektedir.

Tradesoft markası altında kurulduğu tarihten beri finans sektörüne aracı kurum, fon ve portföy yönetim çözümleri sunmaktadır. İnovasyon ve sektör standartlara uyumluluk yatırımları ile liderliğini sürdüren Tradesoft'un 2021 yılında Borsa İstanbul'da gerçekleştirilen işlemlerde rakip sistemler arasındaki payı %51 olarak gerçekleştirmiştir.

ATP, Tradesoft'un sergilediği ürünleşme, markalaşma ve sektörüne öncülük etme başarısını, konuk ağırlama sektöründe Zenia markası ile sürdürmektedir. ATP, hızlı servis restoranları (QSR) için oluşturduğu Zenia Hero bulut hizmeti olarak sağlanan yazılımlarını (SaaS), 2019 yılında Malta'da kurduğu Zenia Limited şirketi üzerinden dünyanın önde gelen global markalarına pazarlamaktadır. Zenia Hero platformu beş ülkede 2.700 üzerinde lokasyonda kullanılmaktadır.

Orta ve büyük ölçekli kurumların dijital dönüşüm süreçlerine, ATP Digital markası altında destek veren ATP, bugüne kadar 540 üzerinde kapsamlı projeyi başarılı bir şekilde tamamlamıştır. Alanlarında lider teknoloji şirketleri ile oluşturduğu iş ortaklıklarıyla kapsamlı çözüm portföyüne sahip olan ATP Digital, süreç danışmanlığı, yazılım, altyapı ve destek hizmetleriyle kurumsal müşterilerinin uçtan uca kurulum, yapılandırma, özelleştirme ve entegrasyon ihtiyaçlarını karşılamaktadır.

MÜŞTERİLERİNE, SEKTÖRLERİNDE FARKLIŞMALARINI DESTEKLEYEREK REKABET AVANTAJI KAZANDIRACAK ÇÖZÜM VE HİZMETLER SUNAN ATP, FAALİYETLERİNİ TRADESOFT, ZENIA VE ATP DİJİTAL OLMAK ÜZERE ÜÇ MARKA ALTINDA SÜRDÜRMEKTEDİR.

ATP DESTEKLİ ALTYAPI VE SİSTEMLER, KALİTELİ VE GÜVENLİ HİZMETİN YANI SIRA YARATICI ÇÖZÜMLERİYLE TÜKETİCİLERİN HAYATINI KOLAYLAŞTIRMAKTADIR.

Kurumsal Hayata Dokunan Çözümler

Teknolojileri etkin kullanarak müşterileri için rekabet ve maliyet avantajına dönüştüren ATP, kurumsal hayatın birçok alanına çözüm ve hizmetleri ile dokunarak süreçlere ve yaşama değer katmaktadır. Konuk ağırlama ve finans başta olmak üzere birçok sektörde, ATP destekli altyapılar ve sistemler, müşterilere ve tüketicilere kaliteli hizmet almanın güvenini yaşatmaktadır.

Teknolojilerin getirdiği olanaklarla beklentileri her geçen gün artan tüketicilere daha iyi ve kapsamlı hizmet sunmada müşterilerinin yetkin ortağı olan ATP, veriyi çok boyutlu işleyen ve anlamlandıran makine öğrenimi, yapay zeka, iş zekası çalışmalarıyla hızlı ve doğru kararların alınmasına destek sağlamaktadır.

Türkiye, Çin ve EMEA bölgesinde 500'den fazla müşterisine yazılım, danışmanlık, proje, bulut hizmetleri ve kapsamlı destek hizmetleriyle, kurumların dijital dönüşüme uyum sağlamalarını ve sistemlerini kullanan tüketicilere en iyi tecrübeyi yaşatmalarını sağlamaktadır.

Küresel Büyüme

Küresel standartlarda yüksek değerli çözümler üretme ve marka yaratma yeteneği ile dış pazarlarda sürdürülebilir büyüme stratejisini gerçekleştiren ATP, dünyanın önde gelen dijital dönüşüm merkezlerinden Çin'de iş yapan teknoloji firmaları arasında yer almaktadır. ATP, çözümlerinin küresel piyasalarda pazarlanması için gerekli yapıyı 2019 yılında Hollanda'da Zenia Technologies BV ve akabinde Malta'da Zenia Limited şirketlerini kurarak gerçekleştirmiştir. Shanghai merkezli TS China şirketinin %51'inin



2020 yılında satın alınması ile Çin ve Asya Pasifik pazarlarında büyümeyi destekleyecek yapıyı oluşturmuştur.

ATP'nin hedefi, Zenia markası altında oluşturduğu altyapı ve bulut çözümleri ile dünyanın önde gelen global markalarının (Burger King, Popeyes, Arby's) işletmelerinde kullanılan Zenia Hero çözümleri ile hizmet verdiği markalar ve yüz binlerce restorandan oluşan pazarda büyümektir. ATP, modüler ve esnek bir mimariye sahip Tradesoft finans sektörü çözümlerini de yurt dışı piyasalarda değerlendirmek için adımlar atmaktadır.

Haziran 2021'de halka arz olan ATP, yurt dışına açılımını gerçekleştirmiş, müşterileri dünyanın ve Türkiye'nin ileri gelen markaları olan, kurumsal bir B2B teknoloji şirketi olmuştur.

Teknolojiye Yatırım

ATP liderliğini teknolojiye ve yeteneğe yaptığı yatırımlarla gerçekleştirmektedir. Her yıl artan teknoloji yatırımları ile müşterilerinin ihtiyaçları oluşmadan öngörerek gerekli iş birliklerini oluşturmakta, yeteneği yetiştirmekte ve altyapı yatırımları gerçekleştirmektedir. Core Talent programı ile kabiliyetli yeni üniversite mezunlarını bünyesine katmaktadır. 2021 yılında başlatılan insan kaynağı odaklı Meraki projesi kapsamında işe uyum süreçleri ve sürekli öğrenime odaklanılarak yeteneğin geliştirilmesi, Şirket yönetiminin üst önceliklerinden biri olmuştur.

ATP, inovasyon kapasitesini artırırken odaklandığı sektörlerde küresel büyümeyi destekleyecek girişimler de gerçekleştirmektedir. Küresel fırsatlara açık, stratejik katkılarda bulunabilecek, gelişim alanı potansiyeli taşıyan teknoloji ağırlıklı girişim şirketlerine yatırım yapmak ve büyümelerinde destek sağlamak amacıyla, Girişim Sermayesi Yatırım Ortaklığı (GSYO) kurma kararı alarak faaliyet dönemi sonrası Sermaye Piyasası Kurulu (SPK)'na başvuruda bulunmuştur. GSYO için ATP, ilk etapta 25 milyon TL kaynak ayıracağını duyurmuştur.

ATP, İNOVASYON KAPASİTESİNİ SÜREKLİ ARTIRIRKEN ODAKLANDIĞI SEKTÖRLERDE KÜRESEL BÜYÜMEYİ DESTEKLEYECEK GİRİŞİMLERE DE İMZA ATMAKTADIR.

Teknolojinin dönüşümü hızlandırdığı ve kullanıcı deneyiminin kısa sürede çözümlerin başarısını belirlediği dünyamızda, müşterilerin çözüm kullanımlarını ve nihai tüketicinin tercihlerini yakından izlemek, çözümleri oluşturan yatırımların başarısı için önem arz etmektedir. ATP, hızlı servis restoran (QSR) sektöründeki ihtiyaçları ilk elden görmek, çalışanlarının sektörel deneyimini artırmak, oluşturulan çözümlerin gerçek ortamlarda hızla deneyimini sağlamak ve sunulan çözümleri tüm sektör ve tüketicilerle en etkin şekilde tanıştırmak amacıyla 2021 senesinde Konuk Ağırlama Teknolojileri ve Uygulamaları A.Ş.'yi kurmuş ve İstanbul Galataport lokasyonunda iki işletmeyi bünyesine almıştır.

42 Yıllık Başarı Yolculuğu

Geçmiş 1969'a kadar uzanan ve günümüzde 4 kıtada 10 ülkede 37 şirket ile küresel bir oyuncu olarak faaliyet gösteren Ata Şirketler Grubu, teknoloji alanında ATP ile gücüne güç katıyor.

Kökleri, 1969 yılında kurulan Seri İnşaat'a kadar uzanan Ata Şirketler Grubu, bilgi, beceri ve deneyim odaklı büyüme stratejisi ile küresel arenada güçlü bir oyuncu olarak yer almaktadır. Atatürk Barajı'nı inşa ederek çıktığı yolculukta finanstan teknolojiye, gıdadan lojistiğe, gayrimenkul geliştirmeden yapı malzemeleri üretimine, tekstil ve turizmden dış ticarete kadar birçok alanda faaliyette bulunmaktadır. Ata Holding'in sahibi ya da çoğunluk hissedarı olduğu 37 şirket, günümüzde 4 kıtada 10 ülkede çalışmalarını sürdürmekte ve toplam 1.4 milyar ABD dolarını aşkın ciro ve 56 binden fazla çalışanıyla ülke ekonomisine katkı sağlamaya devam etmektedir.

Faaliyet gösterdiği alanlarda teknolojiyi etkin şekilde kullanmak, Ata Holding'in stratejik önceliklerindedir. Teknolojiye ve yeteneğe olan yatırımları ve uygulamaları ile dünya çapında operasyonlar yöneten Ata Grubu şirketlerinin, Türkiye ve yurt dışı pazarlardaki başarısında teknoloji önemli rol oynamaktadır.

Ata Holding, faaliyet gösterdiği şirketlerdeki gelişimi ve ihtiyaçları göz önünde tutarak, 24 yıl önce yazılım teknolojisi şirketi ATP'yi (ATA Teknoloji Platformları) kurmuştur. Başlangıçta finans sektöründe faaliyet gösteren ATP'nin çözümleri kısa zamanda finans sektörünün ileri gelen şirketleri tarafından kullanılmaya başlanmış ve ATP, sektörün lider şirketi konumuna gelmiştir. ATP, yıllar içinde yazılım ve hizmet portföyünü genişleterek altyapı hizmetlerini, hızlı restoran çözümlerini, dijital dönüşüm danışmanlık ve yazılımlarını da bünyesine katmıştır. Müşterilerinin büyük çoğunluğu grup dışı şirketlerden oluşan ATP, tecrübesi ile günümüzde yurt içinde ve yurt dışında birçok önemli kuruma hizmet vermektedir.

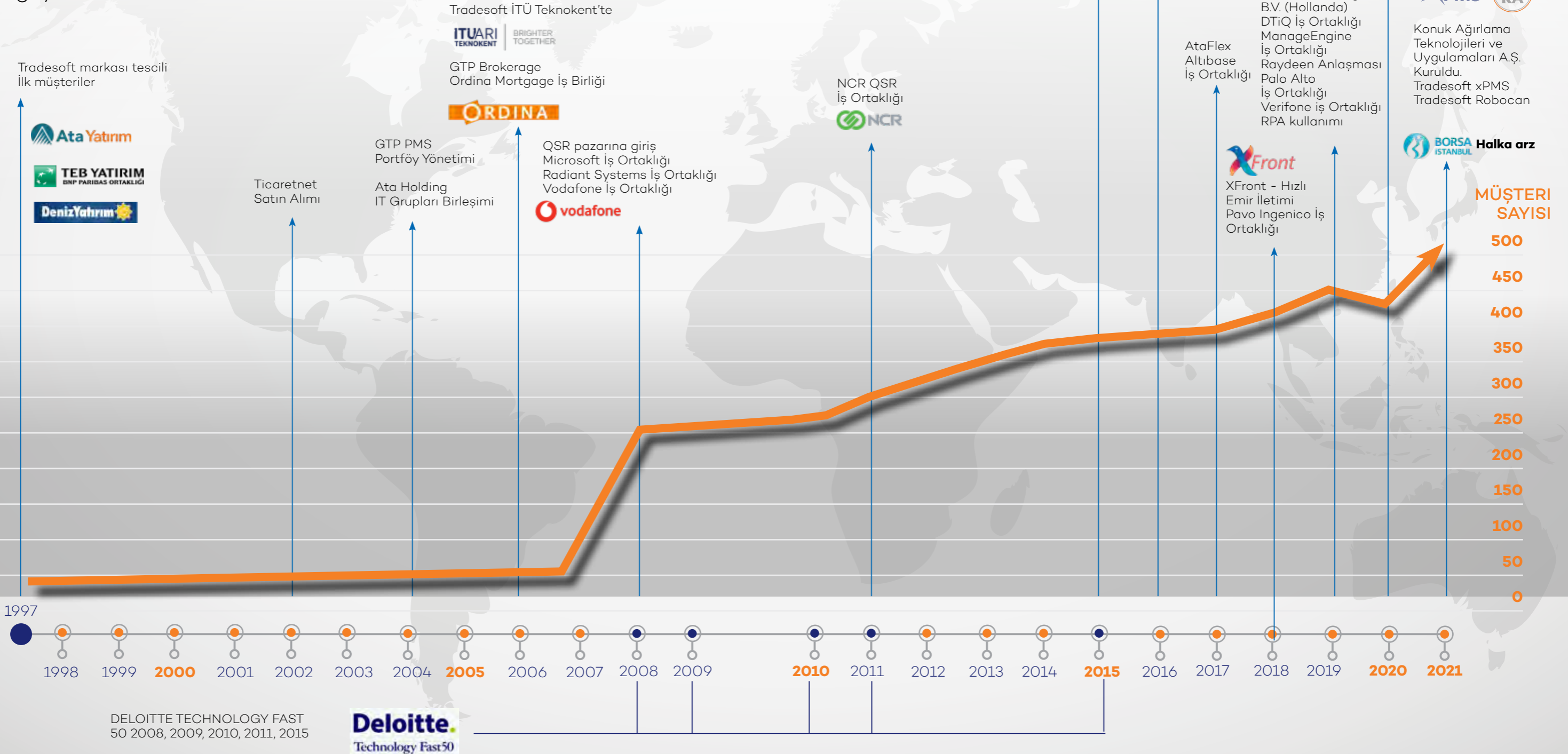
Ata Holding, Haziran 2021'de ATP'yi halka arz ederek Türkiye'nin teknoloji alanındaki girişimlerinin küresel piyasalara açılımına öncelik etmiştir.

ATA ŞİRKETLER GRUBU



Kilometre Taşları

Kritik ve kompleks süreçleri yöneten kurumsal yazılım platformları ve hizmetleriyle farklılık yaratan ATP, kurumsal hayata dokunan çözümler sunuyor. Müşterilerine hız katan çözümler ve hizmetler ile güven, verimlilik ve rekabet avantajı sağlıyor.



Kurumsal Değerler

ATP, 'kim' olduğunu belirleyen, hiçbir koşulda vazgeçmeyeceği değerlere sıkı sıkı tutunarak yol alıyor. Kurumsal değerleri, sahip olduğu ve her gün kendisini geliştirebileceği heyecanlı bir yolculuk olarak tanımlayan ATP; takım olarak, bugünü ve yarını yarattığı güvenle, müşterilerine kattıklarıyla ve yenilikçilik yaklaşımıyla her an yeniden yazıyor.



Müşterilerimiz

Müşterilerimizin ihtiyaçlarını kendi ihtiyacımız, başarısını kendi başarımız olarak görürüz. Onlarla iş birliğimizin her aşamasında değer katarak; uzmanlığımız, hızımız ve yüksek kaliteli çıktılarımızla onlara "iyi ki varsınız" dedirtmek için çabalarız.



Yenilikçiliğimiz

Yenilediğimiz sürece var olduğumuzu biliriz. Farklı seslere ve fikirlere her zaman açık olmak, ilham almak, sürekli gelişmek bize her şeyden önce keyif verir. Bilgimizi paylaşır, bizi tazeleyecek fikirleri kovalar ve hayata geçiririz.



Güvenilirlik

Her koşulda özümüz sözümüz birdir ve güven bizim için her şeyden önce gelir. Çalışma arkadaşlarımıza, müşterilerimize ve ekosistemimizdeki her bireye verdiğimiz değeri hissettirir ve bunu yaparken etik, adil, şeffaf yaklaşımımız ve açık iletişimimizden vazgeçmeyiz.



Başarı Hepimizindir

Takım olarak başarıya odaklanır bu yönde birbirimizi destekleriz. "Bize Katıl, Bizden Öğren, Bize Öğret, Birlikte Başaralım" ilkesi ile hareket ederiz.

ATP, değerlerinin iş süreçlerine uyumunu sağlayan, süreçlerde yaşanabilecek durumlarda en kısa zamanda müdahaleyi mümkün kılan ve çalışanlara, değerlere uyumda destek sağlayan İş Davranış Kuralları'nın her yıl tüm çalışanlar tarafından okunması ve kabulü için süreçler oluşturmuştur.

Yönetim Kurulu Başkanı Mesajı



KORHAN KURDOĞLU
Yönetim Kurulu Başkanı

Değerli Yatırımcılarımız,

Son iki yıldır dünyayı derinden etkileyen, insanlık tarihinde bir dönüm noktası olan Covid-19 ile mücadelede küresel anlamda sosyal ve ekonomik faaliyetlerin kısıtlandığı çok zorlu bir dönemi geride bıraktık ve "yeni normal" dönemine girdik. Bu süreçte ise sınırlanan hayatlarımız dijitalleşti ve bunun önemini daha önce olmadığı kadar yoğun hissettik. Artık toplantılarımızı, finansal işlerimizi, alışverişimizi hatta eğitimi dijital ortamda gerçekleştirebileceğimizi deneyimledik. Yeni normal dönemde dijitalleşme, hayatın devamlılığını sağlamakta artık bir ihtiyaç değil bir gereklilik olduğunu kanıtladı.

Hayatımız hızla dijitalleşirken teknoloji şirketlerinin ürün ve hizmetleri doğal olarak vazgeçilmezlerimiz arasına girdi. Özellikle üç sektör, fintech, e-ticaret ve teslimat süreçlerinin yıldız olduğu yeme/içme ve gıda sektörü öne çıkarak, dönüşümde başrol oynadı. Bu zorlu ve belirsiz süreçte ATP olarak stratejik öneme sahip bu sektörlerdeki ürünlerimizi geliştirip ve bilgi birikimimizi limitsiz sunarak müşterilerimize kesintisiz hizmet vermeye devam ettik. ATP'nin uzun yıllardır inovatif teknolojilere doğru yatırımlar yapmış olması ve hayata değer katan teknolojileri geliştirmesi, gelecek vizyonumuzun doğruluğunu bir kez daha ortaya koydu.

Hayata geçirdiklerimiz kadar yeni yapılacak atılımların da taşıdığı önemin ve değer bilincinde olarak hem Türkiye'de hem dünya genelinde önemli projelere ve yatırımlara imza atmayı sürdürmek öncelikli hedefimiz.

Türkiye, Çin ve EMEA Bölgesinde faaliyet gösteren şirketimiz, pandemi sürecinde büyüyerek 2020 yılında TS China şirketinin %51'ini satın aldı ve Çin - Asya Pasifik pazarlarında gücünü artırdı. Bu yatırım özellikle konuk ağırlama alanındaki yenilikçi teknolojilerin transferi konusunda sektörümüzde önemli stratejik bir hamle olarak kabul gördü. Devamında da küreselleşme yolunda hızımızı artırarak Avrupa'da yeni stratejik atılımlarımızı kararlılıkla sürdürüp, teknoloji ve yeni iş modellerinin iç içe geçtiği fırsat alanlarını belirleyerek, yeni yatırımlarla destekliyor olacağız.

ATP bünyesi altında, küresel fırsatlara açık ve gelişim potansiyeli taşıyan teknoloji girişim şirketlerine yatırım yapmak ve büyümelerinde stratejik destek sağlamak amacıyla Girişim Sermayesi Yatırım Ortaklığı (GSYO) kurulmasına karar verdik. SPK başvurusu yapılan GSYO için ilk etapta 25 milyon TL kaynak ayrıldı. GSYO'nun ATP'nin inovasyon gücünü ve hızını artıracığına; odak alanlarımız olan finans ve hızlı servis restoran (QSR) sektörlerindeki çözümlerimizi güçlendirecek ve tüm sektörlerde uygulanabilecek özellikle nesnelerin interneti (IoT), block-chain, makine öğrenmesi, yapay zeka, robot teknolojileri ve dijitalleşme alanlarında stratejik yatırımların yeni fırsatlar oluşturacağına, çözüm

portföyünü zenginleştirerek şirketimizin yeni dönemdeki dönüşüm liderliğini destekleyeceğine inanıyoruz.

Yeni dönem bizlere doğanın ve sürdürülebilirliğin önemini de gösterdi. ATP olarak biz de bu konunun öneminin bilincinde, üzerimize düşen görevi en iyi şekilde yerine getirmek için elimizden geleni yapıyoruz ve yapmaya devam edeceğiz.

Sürdürülebilirliği insan kaynaklarımıza da taşıyarak bir yetenek yönetimi sistemi kurmak, odaklanma alanlarımızın başında geliyor. Ar-Ge'ye yaptığımız yatırımlar şirketimizin en önemli gücünü temsil ediyor. "Önce insan sonra uzman" vizyonumuz ile insani değerleri koruyan ve besleyen bir farkındalık ile kariyerlerine destek verdiğimiz çalışanlarımızın gelişimi için yatırım yapmayı sürdürüyoruz. Yönetişimde insani değerlerin ve yaratıcılığın ön plana çıkmasında destek olacak en son teknolojik gelişmelerin, süreçlerimize ve uygulamalarımıza alınmasını ve müşterilerimize en gelişmiş teknolojiler ile çözümlerimizi sunmayı ön planda tutuyoruz. Prestijli üniversitelerle sağladığımız iş birlikleri önemli katkılar sağlarken, yeni yetenekleri bünyemize katmaya devam ediyoruz, yeni teknolojilere yatırım yapıyoruz. Bunlara ek olarak üzerinde çalışmakta olduğumuz katma değerli sosyal sorumluluk projelerini yakında paylaşacak olmanın haklı gururunu ve heyecanını yaşıyoruz.

Ar-Ge ve Teknokent organizasyonlarımız, şirketimizin en önemli iş gücünü temsil ediyor. Ar-Ge'ye yaptığımız yatırımlarımızla önce Türkiye'ye teknolojik üretim faaliyetlerini ve süreçlerini geliştirmek ve tüm dünyada yaygınlaştırmak temel motivasyonumuzdur.

Türkiye'nin en değerli teknoloji şirketlerinden biri olan ATP olarak değerimizi arttırmaya ve bunları global boyuta taşımaya kararlıyız.

1997 yılından bugüne yaptığımız yolculukta, sektöründe lider konumdaki şirketimize katkılarından dolayı çalışanlarımıza, yatırımcılarımıza, iş ortaklarımıza ve müşterilerimize gönülden teşekkür ederim.

Saygılarımla,

Korhan Kurdoğlu

Yönetim Kurulu Başkanı

Genel Müdür Mesajı



ÜMIT CINALI
CEO

Değerli hissedarlarımız, çalışanlarımız ve iş ortaklarımız,

ATP tarihinde 2021, özel ve geleceği şekillendiren bir sene olarak hatırlanacaktır. Pandeminin hayata ve iş süreçlerine etkilerini sürdürdüğü, yeni iş modellerinin ve alışkanlıkların olduğu bir ortamda ATP, hedeflerine ulaşma ve Haziran ayında halka arz olma başarısını gösterdi. Yatırımcılarımızın katkılarıyla 2021 senesi için planladığımız geliştirmeleri ve yapısal yatırımları gerçekleştirdik.

ATP'nin veri merkezlerinde konumlandırılan, yedekli teknoloji altyapısı ve uzaktan çalışma olanakları, pandemi sürecine adaptasyonumuzu kolaylaştırdı. Sene içinde süreçlerimize ve sistemlerimize yaptığımız dokunuşlarla, verimliliği ve hizmetlerimizi geliştirmeyi sürdürdük. Müşterilerimiz değişen koşullara ve kullanıcı davranışlarına uyum sağlayabilmek için iş modellerinin, ürünlerinin ve hizmetlerinin dönüşümünü gerçekleştiren dijitalleşme yatırımlarına devam ettiler. Süreçlerini uçtan uca değerlendiren şirketlere, bulut yazılımları ile çözümleri daha hızlı elde etmelerini, mobil teknolojiler ile kendi müşterilerinin ve çalışanlarının sistemlerine her yerden erişebilmelerini mümkün kılan çözümleri sağladık. Müşterilerin, dijital ortama çekilen süreçlerden elde ettikleri verilerin oluşturduğu fırsatları değerlendirmelerini desteklemek için ATP Ar-Ge Merkezi'nde derin öğrenim ve yapay zeka yatırımlarımızı artırdık.

PANDEMİNİN HAYATA VE İŞ SÜREÇLERİNE ETKİLERİNİ SÜRDÜRDÜĞÜ, YENİ İŞ MODELLERİNİN VE ALIŞKANLIKLARIN OLUŞTUĞU BİR ORTAMDA ATP, HEDEFLERİNE ULAŞMA VE HAZİRAN AYINDA HALKA ARZ OLMA BAŞARISINI GÖSTERDİ.

Yıl içinde finans sektörüne iki yeni platform sunduk. AI-sat işlemlerini gerçekleştiren "in-memory" yüksek güvenilirlikli ve hızlı emir yönetim sistemimiz XFront'un aracı kurumlara yayılımı devam ederken, portföy yöneticileri için oluşturulan ve XFront teknolojilerini de içeren XPMS, tek platform üzerinden birden fazla aracı kuruma emir iletebilme özelliğini sağladı. Yeni bir arayüz üzerinden hızlı uyumluluk kontrolü, esneklik ve performans kazandıran uygulama, farklı arka ofis sistemleri ile çalışabilmektedir. Karar Destek Sistemleri ile de öne çıkan XPMS, portföyler üzerinde gerçek zamanlı analizlere, piyasa şok simülasyonlarına, rakip yatırım fonu karşılaştırmaları ve benzer özellikleriyle portföy yöneticilerine avantaj sağlamaktadır.

Yeni nesil robotik süreç otomasyonu (RPA) platformumuz RoboCanTS, kurumların operasyonel maliyetlerini azaltılmalarına yardımcı oldu. Piyasa seansı öncesinde, sırasında ve sonrasında gerçekleşen tüm süreçleri analiz ve optimize ederek otomatikleştiren RoboCanTS, işlemleri hızlı ve "0" hata ile gerçekleştirmektedir. Kurumların dijital dönüşümüne katkıda bulunan platform, çalışan kapasitesi ve memnuniyetiyle birlikte verimliliği arttırmakta; risk faktörlerini minimize etmektedir. RoboCanTS kısa sürede kullanılmaya başlandı ve finans sektöründe yüzlerce süreç, yıl içinde otomatikleştirildi.

Hızlı servis restoran (QSR) sektörüne kapsamlı çözümler sağlayan Zenia Hero yazılımlarımıza, değişen sektör ihtiyaçlarına paralel olarak yeni özellikler ekledik. Bulut hizmeti (SaaS) olarak sunulan çözümlerimize çoklu kanal sipariş ve teslimat (Hero O2O) platformu entegre edildi. Türkiye'de Yemek Sepeti, Tıkla Gelsin, Getir, Trendyol vb. kanallardan internet üzerinden gelen siparişler tek bir yapı üzerinden restoranlara iletilerek, siparişleri ve teslimatları takip etme kapasitesi sisteme katıldı. Kayıp-kaçak işlemlerini algoritmalarla tespit eden Hero IQ çözümümüz, restoran operasyonları takibinde kullanılmaya başlandı. Hero yazılımlarının restoran ortamında kullanılan teknolojileri

uzaktan izleme ve yönetme özelliklerine yenilikler ekleyerek sahada oluşabilecek sorunlara proaktif müdahale etme kapasitemizi artırdık. Benzer yatırımları, Türkiye ve Çin'de bulunan bulut sistemi uygulamalarımıza yaparak servis seviyelerini dünya standartları doğrultusunda yönetmeyi sürdürdük.

Kurumsal ortamların kritik ve kompleks süreçleri için çözümler üreten ATP, finans ve QSR sektörleri dışındaki müşterilere ATP Digital markası altında yazılım ve altyapı hizmetleri sağlayarak müşteri portföyünü genişletti. ATP Digital, oluşturduğu iş ortaklıkları ile çözüm portföyünü büyütmeyi sürdürdü.

Hizmet kalite ve seviyelerine yaptığımız yatırımlar ve iyileştirmeler, müşteri memnuniyeti anketimizin altıncı yılında da her yıl olduğu gibi tüm faaliyet alanlarımızda memnuniyet skorumuzu yukarı taşıdı.

Yıl içinde, ATP stratejileri doğrultusunda adımlar attık. Küresel piyasalara açılım planları çerçevesinde ürün yatırımlarımız gerçekleşti; EMEA bölgesinde oluşturduğumuz yapı ve Aralık 2020'de yapılan TS China yatırımı ile ciromuzun yarısını yurt dışı satışlardan, USD ve RMB olarak elde ettik. Yıl içinde Çin pazarını daha yakından tanıma imkanları elde ederek, teknoloji paylaşımı ve transferi ile yazılım platformlarımızı zenginleştirdik. Zenia markası altında gerçekleştirdiğimiz küresel girişimleri diğer markalarımız için de değerlendirmekte, ek sektör ve yurt dışı fırsatlarını incelemekteyiz.

Nihai tüketici tercihlerini yakından izlemek, çalışanlarımızın sektörel deneyimini artırmak, geliştirilen çözümlerimizin gerçek ortamlarda hızla deneyimini sağlamak ve sunulan çözümleri tüm sektör ve tüketicilerle en etkin şekilde tanıtmak amacıyla Konuk Ağırlama Teknolojileri ve Uygulamaları A.Ş.'yi kurduk ve İstanbul Galataport lokasyonunda iki global markanın işletmesini bünyesine kattık.

Tradesoft platformu için oluşturduğumuz yazılım ve teknoloji çözümlerini aylık ödenen hizmetler olarak sunan modeli Zenia Hero bulut çözümlerine uygulayarak, aylık tekrarlayan gelir oranımızı artırmaya devam ettik. ATP Digital

çözümlerimizin de bu model altında sağlanması için girişimlerde bulunmaktayız.

Bir yazılım ve teknoloji şirketi olarak, çalışanlarımız yarattığımız değerlerde en büyük rol ve sorumluluğu üstlenmekteyiz. Yaratıcı, sektörlerinde tecrübeli, yetenekli, ortamımıza uygun arkadaşları takımımıza kazandırmak ve kariyer gelişimlerini destekleyerek, katkılarının sürekliliğini sağlamak stratejik önem arz etmektedir. 2021 yılı içinde çalışanlarımızın tümünü içeren, iş ve İK süreçlerimizi kapsayan Meraki projesini hayata geçirdik. Çalışanların aktif katılımı ile yürütülen projelerle, çalışan deneyimini, süreçlerimizi ve inovasyon kültürümüzü sürekli iyileştirmeyi hedeflemekteyiz. "Bize katıl, bizden öğren, bize öğret, birlikte fark yaratalım" mottosu ile sürekli öğrenimi destekleyen kültürümüzü güçlendirmekteyiz. Üniversiteyi bitirme aşamasında olan genç yeteneği şirketimize kazandıran ATP Core Talent programının kapsamını genişletmekteyiz. Aynı zamanda, kurumsal hafızamızı güçlendirmek ve süreçlerimizin optimizasyonunu sağlamak için şirket sistemlerine yatırımlar yaparak, çalışanlarımızı katma değeri yüksek projelere yönlendirmekteyiz.

Geleceğe doğru önemli adımlar attığımız bu özel yılımızda bizi başarıya taşıyan tüm çalışanlarımıza ve destekleri ile yanımızda olan hissedarlarımıza, iş ortaklarımıza, müşterilerimize teşekkür etmek isterim.

Saygılarımla,

Ümit Cinali

CEO

YIL İÇİNDE, ATP STRATEJİLERİ DOĞRULTUSUNDA ADIMLAR ATTIK. KÜRESEL PİYASALARA AÇILIM PLANLARIMIZ ÇERÇEVESİNDE ÜRÜN YATIRIMLARIMIZI GERÇEKLEŞTİRDİK.



Yönetim Kurulu



Korhan Kurdoğlu
Yönetim Kurulu Başkanı



Erhan Kurdoğlu
Yönetim Kurulu Başkan Vekili



Tuncer Köklü
Yönetim Kurulu Üyesi



C. Müjdat Altay
Bağımsız Yönetim Kurulu Üyesi



Nafız Arıca
Bağımsız Yönetim Kurulu Üyesi

Komiteler

Denetimden Sorumlu Komite

C. Müjdat ALTAY	Başkan
Nafız ARICA	Üye

Kurumsal Yönetim Komitesi

Nafız ARICA	Başkan
Tuncer KÖKLÜ	Üye
B. Burcu NERGİZ	Üye

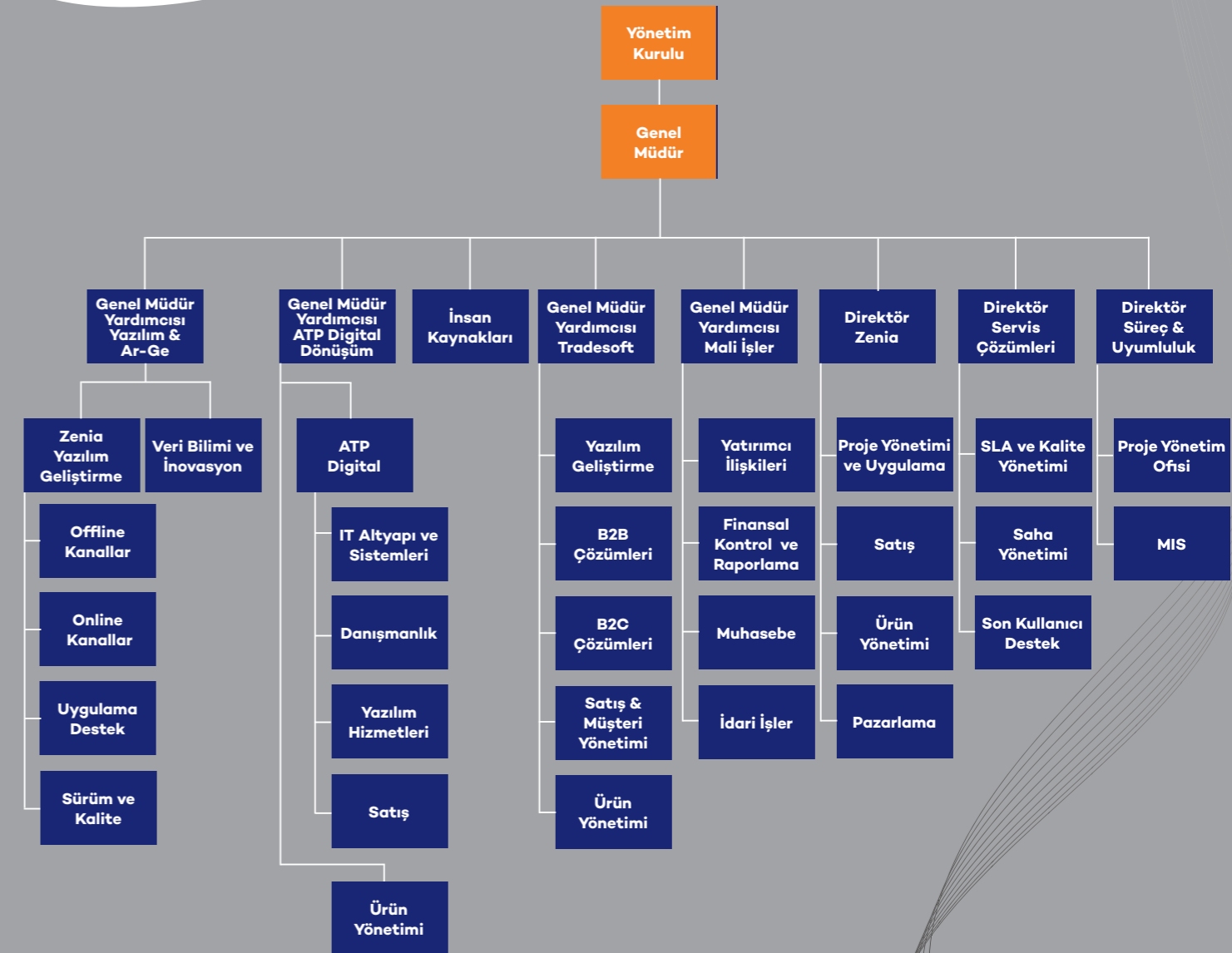
Riskin Erken Saptanması Komitesi

C. Müjdat ALTAY	Başkan
Tuncer KÖKLÜ	Üye

Üst Yönetim

Ümit Cinali	Genel Müdür
Ceyhan Er	Genel Müdür Yardımcısı (Mali İşler)
Hamit Can	Genel Müdür Yardımcısı (Finansal Çözümler)
Sencer Salbaş	Genel Müdür Yardımcısı (ATP Digital Dönüşüm)
İlyas Daşkaya	Genel Müdür Yardımcısı (Yazılım ve Ar-Ge)

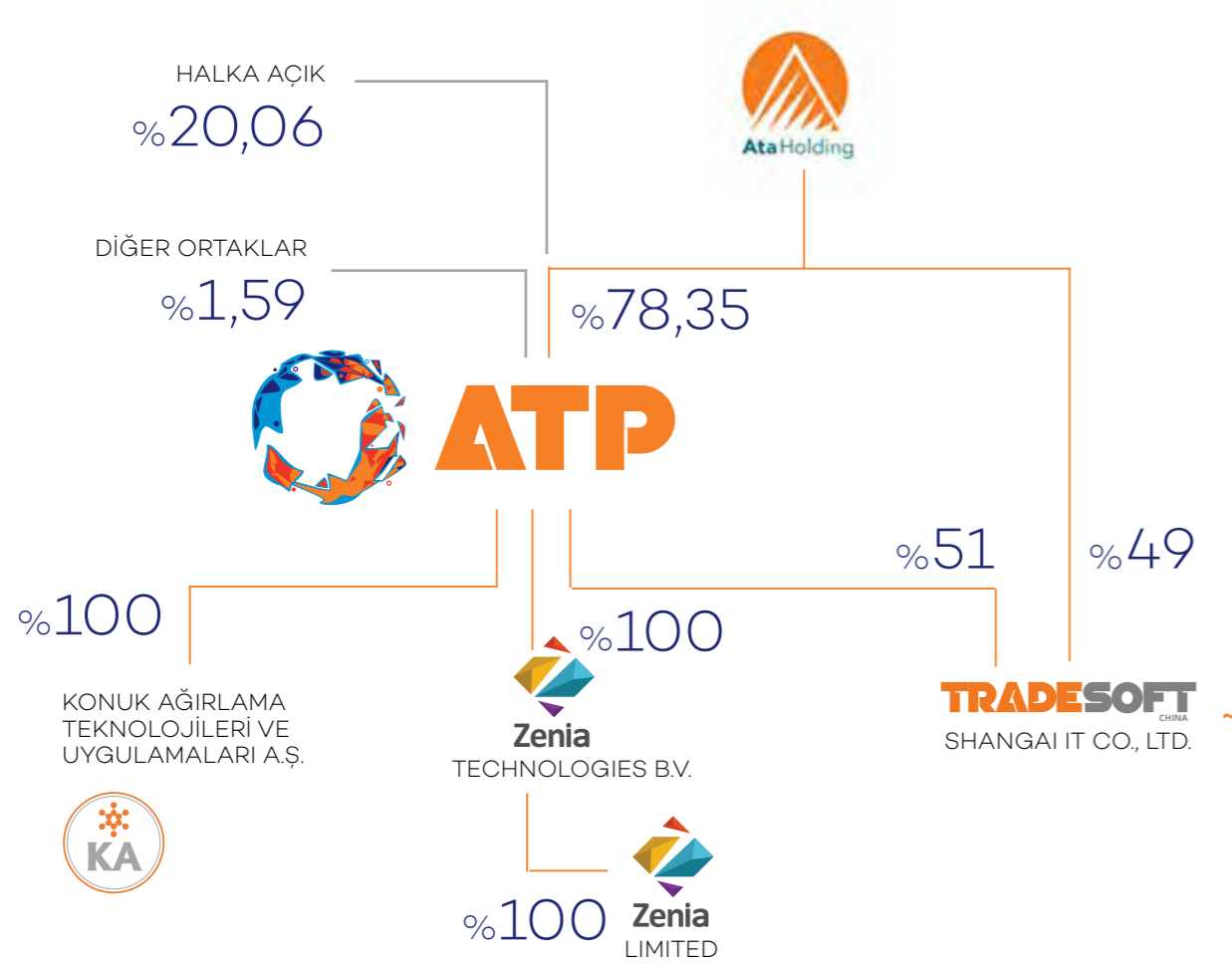
Organizasyon Şeması



Sermaye ve Ortaklık Yapısı

Şirket ve hisselerin çoğunluğuna veya yönetimine sahip bulunduğu konsolidasyon kapsamında 1'i dolaylı olmak üzere 4 bağlı ortaklıktan oluşan grubun ana ortağı ile esas kontrolü elinde tutan taraf, Ata Holding A.Ş.'dir.

Bağlı ortaklıklar Tradesoft (Shanghai) IT Co. Ltd., Zenia Technologies B.V. ile Konuk Ağırılama Teknolojileri ve Uygulamaları A.Ş.'dir. Zenia Limited ise dolaylı bağlı ortaklık olarak grupta yer almaktadır.



Pay Sahibi	31.12.2021		31.12.2020	
	Tutar (TL)	Oran (%)	Tutar (TL)	Oran (%)
Ata Holding	29.382.000	78,35	3.957.600	98,94
Diğer	594.000	1,59	42.400	1,06
Halka Açık	7.524.000	20,06	-	-
TOPLAM	37.500.000	100,00	4.000.000	100,00

Sermaye Bilgileri

Şirket kayıtlı sermaye sistemindedir ve kayıtlı sermaye tavanı 200.000.000 TL'dir. Çıkarılmış sermayesi, her biri 1 TL itibari değerinde 37.500.000 adet paya bölünmüştür (31 Aralık 2020 : 4.000.000 TL).

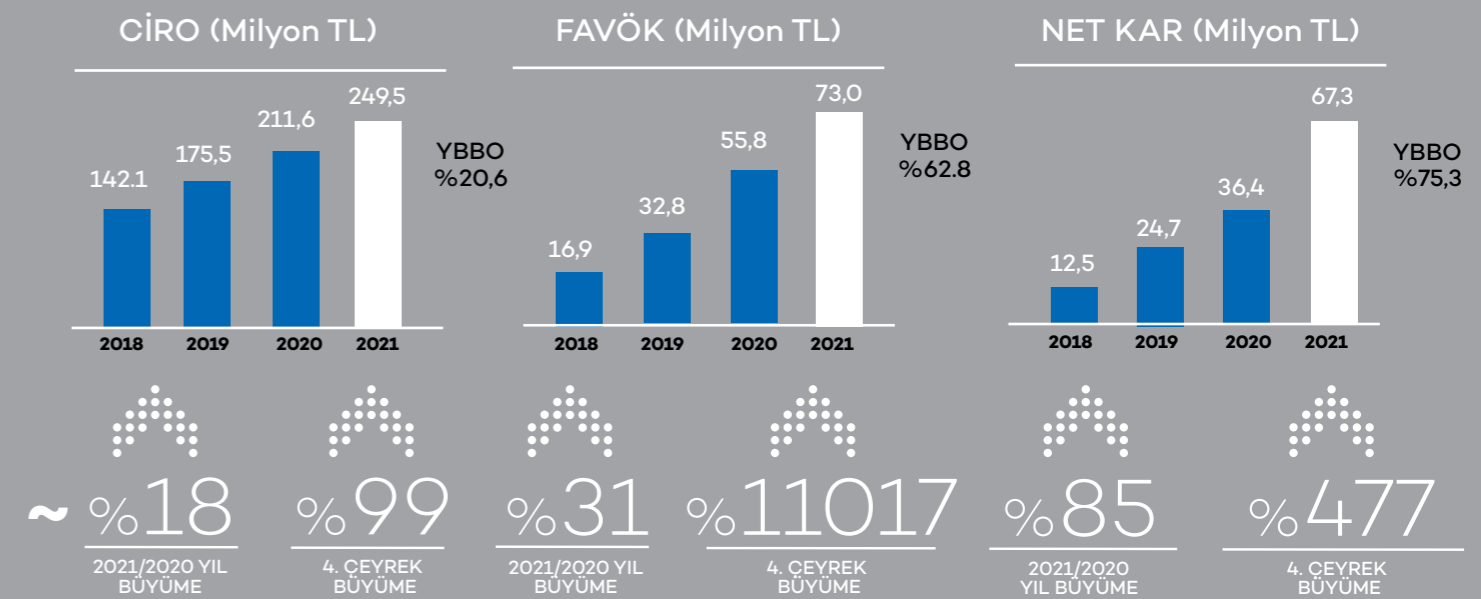
Şirket payları Borsa İstanbul'da "ATATP" sembolüyle işlem görmektedir. Şirket paylarına ilişkin imtiyazlar hakkında bilgiler ile sermaye ve ortaklık yapısındaki dönem içerisindeki değişiklikler faaliyet raporunun Hukuki Açıklamalar bölümünde yer almaktadır.

Özet Finansal Performans

ÖZET GELİR TABLOSU (TL)

	31.12.2021	31.12.2020	Değişim (%)
Gelirler	249.526.678	211.573.794	17,94
Maliyetler	(156.301.427)	(126.105.605)	23,94
Net Dönem Karı/Zararı	67.253.245	36.372.146	84,90
Net Dönem Karı/Zararı (Ana Ortaklık Payı)	65.567.128	26.693.988	145,63
FAVÖK	72.995.993	55.795.363	30,83
Yatırımlar	40.518.945	14.573.974	178,02

2021 ÖZET FİNANSAL SONUÇLAR



Rakamlarla 2021 Yılında ATP

Hayatın 'yazıldığı' her alanda her gün milyonlarca insan farkında olarak veya olmayarak ATP teknolojileri ile temas ediyor.



%51*

ATP Tradesoft Pazar Payı



2723

ATP Zenia Kullanan Restoran Sayısı



540

ATP Digital, Dijital Dönüşüm Projesi Sayısı



249,5

milyon TL
Ciro



67,3

milyon TL
Net Dönem Karı



%84,9

Net Dönem Karı Artışı

ÖZKAYNAKLAR
milyon TL

301,9

2020 - 46.7 M TL.
+%546

TOPLAM VARLIKLAR
milyon TL

461,1

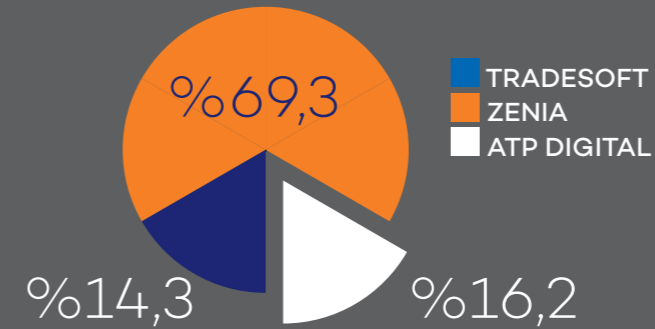
2020 - 166.5 M TL.
+%177

FAVÖK
MARJİ

%29,3

2020 - %26,4
+%2,9

FAALİYET ALANLARI CİRO DAĞILIMI (Milyon TL)



122.3

milyon TL
Yurt Dışı Satış Payı



%49,0

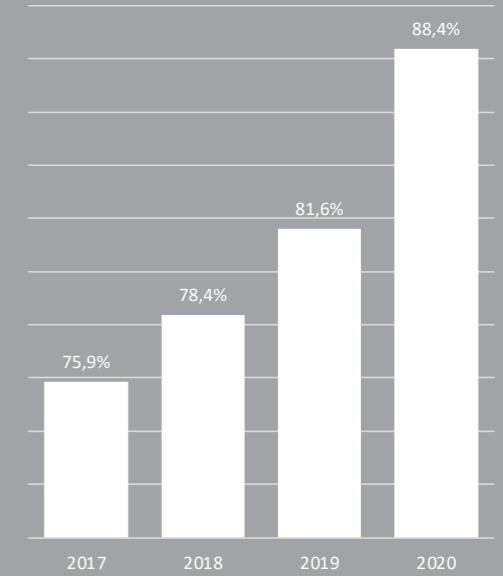
2021 Yurt Dışı Ciro Payı

ZENIA TOPLAM İŞLEM ADEDİ 350 MİLYON

ZENIA TOPLAM O2O İŞLEM ADEDİ 93 MİLYON

TRADESOF YÖNETİLEN TOPLAM PORTFÖY AUM 155 MİLYAR TL

İSTİKRARLI OLARAK ARTAN MÜŞTERİ MEMNUNİYETİ



%27,0

2020 - %17,2
+%9,8

NET NAKİT POZİSYONU
milyon TL

154,2

2020 - 17,8 M TL.
+%767

*Kendi alt yapısını kullanan 3 finans kurumu haricinde kalan ve rekabete açık olan pazarda

Fark Yaratan Üstünlükler

24 yıllık kurumsal deneyimi ve teknolojileri ile küresel standartlarda markalar yaratan ATP; Ar-Ge yatırımları ile hizmet verdiği sektörde fark yaratmaya devam ediyor.

Lider Markalar

- ▶ 24 yıllık tecrübe ve kurumsal süreçler
- ▶ Yaşamsal süreçlere kapsamlı ve güvenilir çözümler sunan yapı
- ▶ Küresel standartlarda marka yaratma ve uçtan uca çözüm üretme yeteneği
- ▶ Finans sektörü ve sermaye piyasalarına yönelik çözümler sunan Tradesoft
- ▶ Konuk ağırlama sektörüne yönelik çözümler sunan Zenia
- ▶ Bilgi teknolojileri çözümleri sunan ATP Digital

Güçlü Referanslar

- ▶ Türkiye ve dünyanın lider markalarında kullanılan çözümler
- ▶ 5 ülkede 509 müşteri
- ▶ Sürdürülebilir iş birlikleri
- ▶ Her yıl gerçekleştirilen anketlerde artan müşteri memnuniyeti

Küresel Büyüme Yolculuğu

- ▶ Malta, Hollanda ve Çin'de şirketler
- ▶ Türkiye ve Çin'de veri merkezlerinde kurulan bulut sistemleri
- ▶ Dijital dönüşüm merkezlerinden Çin pazarında 7 yıllık mevcudiyet; teknoloji iş ortaklıkları
- ▶ Küresel pazarlara hızlı girişi ve entegrasyonu sağlayacak satış kanal yapısı
- ▶ Çin üzerinden Asya Pasifik pazarlarına erişim imkânı

Sürdürülebilir İş Modeli

- ▶ Uzun dönemli yazılım lisans, bulut hizmet ve bakım-destek sözleşmeleri
- ▶ Aylık tekrarlayan yazılım kiralama ve destek gelirleri
- ▶ %49'u yabancı kurdan oluşan ciro
- ▶ SPK ve BDDK denetimlerine tabi ve denetlenen iş süreçleri
- ▶ Proje Yönetim Ofisi
- ▶ Yedekli altyapılar, hatlar ve sistemler; felaket merkezleri
- ▶ Yeteneğe odaklı sistem ve programlar

Teknoloji Geliştirme ve Ar-Ge

- ▶ Yatırım kararlarını destekleyen fırsat değerlendirme süreçleri
- ▶ Ar-Ge projeleri takip sistemleri
- ▶ Ciroya dönüşen Ar-Ge yatırımları
- ▶ 2006 İTÜ Arı Teknokentte başlayan Ar-Ge çalışmaları
- ▶ 18 Teknokent, 8 TÜBİTAK, 25 akademik makale
- ▶ 2016 yılında kurulan ATP Ar-Ge Merkezi
- ▶ Akademi ve iş ortaklıkları ile gerçekleştirilen projeler



Sektörler ve Çözümler

Sektörel dönüşümlere markaları altında oluşturduğu yazılım ve bulut çözümleri ile öncülük eden ATP, güvenli ve esnek platformları ile müşterilerine çeviklik ve hız kazandırıyor.

SEKTÖRLER

ÇÖZÜMLER

MÜŞTERİ SAYISI

FAALİYET ALANLARI

TRADESOF
SMARTER FINANCE

Finans Sektörü ve Sermaye Piyasalarına Yönelik Çözümler

Dikey Çözümler
Finans



Aracılık
Varlık Yönetimi
Konut Finansman
Alım-Satım
Portföy Yönetimi

33

Danışmanlık
Yazılım Geliştirme
Entegrasyon
Proje Yönetimi
Bakım & Destek
Test & Sürüm Yönetimi



Konuk Ağırılama Sektörüne Yönelik Çözümler

Dikey Çözümler
Konuk Ağırılama &
QSR



POS
Arka Ofis
O2O – Online Kanallar
Dijital Ekranlar/Kiosk
Mobil

416

Yazılım Geliştirme
Entegrasyon
Bulut Yönetimi
Proje Yönetimi
Test ve Sürüm Yönetimi
Saha Destek



Bilgi Teknolojileri Çözümleri

Yatay Çözümler
Lojistik
Perakende
Üretim
Tarım
Kamu
Yan Haklar Yönetimi



ERP
Çağrı Merkezi
e-Ticaret
Gayrimenkul/Kira
Invest2CRM
e-Devlet
Altyapı ve Sistem Mimari

60

Danışmanlık
Yazılım Geliştirme
Entegrasyon Servisleri
Proje Yönetimi
Bakım & Destek
Altyapı Bakım
Bulut Yönetimi

ATP, faaliyet alanlarında sunduğu çözümlerle yüzlerce kurumun verdiği hizmetleri desteklemekte ve milyonlarca insana ulaşırken, hayatı kolaylaştıran ve hızlandıran bir dünya yaratmaktadır.

Türkiye'de yeni yatırımcıların katılımı ve teknolojinin al-sat işlemlerindeki payının artması ile sermaye piyasalarının büyümesini sürdüreceğini öngören Tradesoft, gelirini ve karlılığını artıran finans sektörü ve sermaye piyasalarına geleceğe yönelik

yatırımlar yapmakta ve çözümler sunmaktadır. Zenia, büyümesini sürdürmekte olan konuk ağırılama sektöründe kapsamlı bulut çözümleri ile müşterilerine rekabet avantajı ve müşteri memnuniyeti sağlamaktadır. Önde gelen global markalarda çözümler sağlayan Zenia, başarısını uluslararası pazarlara taşımaktadır. ATP Digital, orta ve büyük ölçekli kurumsal şirketlerin dijital dönüşüm projelerini gerçekleştirmekte ve gerekli altyapı hizmetleri sağlamaktadır.

TRADESOF

1997 yılından bu yana sermaye ve finans piyasalarına kapsamlı yazılım platformları sunan Tradesoft, servis odaklı yazılım mimarisi ile esnek, ölçeklenebilir iş çözümleri geliştirmektedir. Çok katmanlı aracı kurum, fon ve portföy yazılımlarıyla 33 firmaya danışmanlık, yazılım geliştirme, entegrasyon, proje yönetimi, yazılım bakım, test-sürüm yönetimi ve kullanıcı destek sunmaktadır. Kendi alt yapılarını kullanan 3 finans kurumu haricinde kalan ve rekabete açık pazarda, Tradesoft sistemleri 2021 Borsa İstanbul işlem hacminin %51'ini yönetmektedir.

Platformların modüler yapısı sayesinde mevzuat değişikliklerine kolayca uyum sağlayan Tradesoft, müşterilerinin taleplerini kısa sürede uygulamaya geçirme kabiliyeti ile öne çıkmaktadır. Alanında deneyimli uzman ekiplerle aracı kurumlara ve portföy şirketlerine etkili bir iş ortağı olan Tradesoft, oluşturduğu teknolojilerle sektörün

gelişimine de katkıda bulunmaktadır. Finans piyasalarında öncü teknoloji çözümleri ile hizmet sağlayan Tradesoft, liderliğini korumak ve kurumlara öncülük etmek amacıyla gerekli Ar-Ge yatırımlarını ve projelerini yürütmektedir. Tradesoft, 2021 yılında Ar-Ge yatırımlarını %33,51 oranında artırmıştır.

Tradesoft çözümlerinin büyük bir kısmını uzun dönemli (36-60 ay) sözleşmeler altında kiralama modeli üzerinden sağlamaktadır. Müşteriler aylık ödemelerinin karşılığında ürün bakım, mevzuatsal geliştirmeler, son kullanıcı desteği ve ürün genelinde yapılan iyileştirmeleri almaktadırlar. Ürün desteği takibi web veya mobil ortamdan erişilebilen TradesoftServiceNow uygulaması üzerinden sağlanan SLA çerçevesinde gerçekleştirilmektedir.

Tradesoft Ürünleri ve Hizmetleri

YENİ JENERASYON MODÜLLER



In Memory Emir
Yönetim Sistemi



In-Memory Portföy
Yönetim Sistemi



Arka Ofis İşlem
Otomasyon
Platformu

GLOBAL TECHNOLOGY PLATFORM (GTP) YAPISI

GTP Aracılık

Organizasyon Yönetimi
Emir İletim ve Yönetim Sistemleri
Ödünç Modülü
Müşteri Risk Yönetimi
Kurumsal Finansman
Piyasa Yapıcılık
Tezgaüstü İşlem Platformu
Resmi Muhasebe ve Raporlama

Varlık Yönetimi

Fon Yönetimi
Katılım Fonları
Serbest Fonlar
Borsa Yatırım Fonları
Portföy Yönetimi
İşlem Öncesi ve Sonrası Uyumluluk Modülü

Mortgage Geliştirme Bloğu

Ürün Ağacı Yönetimi
Skor Kartı
Kredi Risk Değerlendirme
Öneri Modülü

GTP Finansal Servisler Uygulama Orta Katmanı

Kurumsal Uygulama Geliştirme Mimarisi
Mesajlaşma ve Servis Veriyolu Bileşenleri
İş Kuralları ve İş Akışı Motoru
FinSuite Raporlama

GTP Mimari Altyapı Bileşenleri

Yüksek Etkileşimli Online Alım-Satım Sistemi

Global Technology Platform (GTP)

GTP, esnek ve modüler mimarisi üzerinde geliştirilen GTP Brokerage, GTP PMS, GTP FON ve benzeri bütünselik, çok kanallı ve uçtan uca kurumsal yazılım çözümlerinden oluşmaktadır. GTP, sermaye piyasalarında faaliyet gösteren aracı kurumların, portföy yönetim şirketlerinin, fon yönetim şirketlerinin ve bankaların ihtiyaçlarına yönelik, birden fazla menkul kıymet türüne ait işlemlerin tüm safhalarını içeren operasyon, emir ve risk, müşteri ve hesap, muhasebe ve raporlama işlerinin tek bir çatı altında yönetilmesini sağlamaktadır.

GTP, kurumların görev ve zaman kritik işlemlerini yerel mevzuat ve uluslararası standartlara uyumlu yapılabilmesi için gerekli denetim, güvenlik, performans vb. özellikleri de içermektedir.

XFront

XFront, In-Memory Database OMS (emir yönetim sistemi) mimarisi üzerine kurgulanmış bir yazılım platformudur. Mevcut sistemleri, iş yapış şekillerini, kullanıcı alışkanlıklarını ve ara yüzleri değiştirmeden çekirdek sistemlere hız, güvenilirlik ve esneklik kazandırmaktadır. XFront, saniyede 5.000 emri işleme kapasitesi ile finans sektörü başta olmak üzere hız hassasiyeti yüksek ve işlem yapısı karmaşık sektörler için tasarlanmıştır. GTP'den bağımsız da çalışabilen ve modüler bir yapıya sahip olan XFront, rakip sistemler ile entegre olabilmektedir.

Stabil, tahmin edilebilir ve ölçeklenebilir performans özelliklerine sahip XFront, yük devretme (failover) ve yedekleme desteği sunmaktadır. Tüm kanallarla uyumlu olan platform, operasyon sisteminde bağımsız çalışma imkanı vermekte ve gerekli mevzuatlara tam uyumlu risk kontrolleri gerçekleştirmektedir. XFront, Kompleks Emir tiplerini desteklerken, Algo Emir için altyapı oluşturma avantajı sunmaktadır.

4 aracı kurum tarafından kullanılmakta olan XFront'un 2021 yılı içinde 2 kuruma satışı gerçekleşmiş olup, toplam 3 kurum için geçiş çalışmaları devam etmektedir.

XPMS

Portföy yöneticileri için oluşturulan yeni nesil işlem platformu XPMS, tek platform üzerinden birden fazla aracı kuruma emir iletebilen özelliğine sahiptir. XFront ile In-Memory Database teknolojilerini paylaşan XPMS, işlem ve işlem sonrasında dinamik kurallara bağlı olarak gerçekleştirdiği uyumluluk kontrolleriyle, uygunsuzlukları proaktif olarak denetlemektedir. Analiz ve raporlama ihtiyaçlarını karşılayan platform, uyumluluktan taviz vermeden esneklik ve performans kazandırmaktadır.

Hızlı işlem altyapısına sahip XPMS, portföy yöneticilerinin manuel süreç takibi nedeniyle yaşadıkları problemlere çözüm getirmektedir. Farklı backoffice (arka ofis) sistemleri ile uyumlu olan XPMS, Karar Destek Sistemleri ile öne çıkmaktadır. Portföy yönetim şirketleri tarafından yönetilen yatırım fonu portföylerinin olası piyasa şoklarına karşı göstereceği yeni getirilerin hesaplanmasını sağlamaktadır. Rakip yatırım fonu portföyleri, menkul grubu ya da menkul kıymetleri bazında, XPMS'te oluşturulabilmekte, piyasa şoku uygulanarak getiriler hesaplanabilmektedir. Yönetilen fonların rakip yatırım fonları ile gruplanabilmesi, getiri karşılaştırması ve sıralaması için raporlanması sağlanmaktadır.

2021 yılında piyasaya sunulan XPMS, ilk etapta 2 müşteri tarafından satın alınmış ve uygulama 2021 yılı içerisinde 1 müşteride devreye alınmıştır.

SERVİS ODAKLI YAZILIM MİMARİSİ İLE ESNEK, ÖLÇEKLENEBİLİR İŞ ÇÖZÜMLERİ GELİŞTİREREK FİNANS PİYASALARINDA ÖNCÜ TEKNOLOJİLERLE HİZMET SAĞLAYAN TRADESOFT, AR-GE YATIRIMLARINI VE PROJELERİNİ ARALIKSIZ SÜRDÜRMEKTEDİR.

RoboCan TS

Tradesoft tarafından geliştirilen yeni nesil robotik süreç otomasyonu (Robotic Process Automation) platformu RoboCan TS, seans öncesinde, sırasında ve sonrasında gerçekleşen tüm süreçleri analiz ve optimize ederek iş süreçlerini otomatikleştirmektedir. İşlem hacmi büyüyen sermaye piyasalarında artan operasyonel iş yükünü azaltarak karlılığa katkıda bulunmaktadır.

Operasyonel işlemlerin ve raporlamaların otomatik olarak tamamlanmasıyla günlük vakit alan tüm süreçler, robotlar sayesinde hızlı ve "0" hata ile gerçekleştirilmektedir. Kurum içinde gerçekleşen operasyonel süreçler, web tabanlı arayüz ile tek merkezden izlenebilmekte; ilgili yönetim ve IT kadrolarına büyük kolaylık sağlanmaktadır. Kurumların dijital dönüşümünde büyük çarpan etkisi yaratan RoboCan TS, zaman kaybının önüne geçerek çalışan kapasitesi ve memnuniyeti ile birlikte verimliliği artırmaktadır. Hatasız ve hızlı robotlar sayesinde, RoboCan TS kurumlara rekabet avantajı sağlarken risk faktörünü de minimum seviyeye indirmektedir.

2021 yılında piyasaya sürülen RoboCan TS, 7 kurum tarafından devreye alınmış ve 200 üzerinde süreç otomatikleştirilmiştir.

Mobil ve Sanal Şube Uygulamaları

Tradesoft'un geliştirdiği mobil uygulamaları ve sanal şube platformlarını kullanan kurumlar, yüz binlerce yatırımcının pay piyasası (hisse senedi), VİOP sözleşmeleri ve varant alım satım işlemlerini gerçekleştirmektedir. Uygulamalar, aracı kurum müşterileri için para transferleri, yatırım işlemleri, fon işlemleri, uygunluk-yerindelik, hesap açılış süreçleri ve benzeri tüm fonksiyonları sağlamaktadır. Mobil uygulamalar Android ve iOS platformları üzerinde geliştirilmektedir.



ZENIA

Zenia geliştirdiği yazılımlar, bulut hizmetleri ve bakım-destek hizmetleriyle hızlı servis restoran (QSR) operatörlerine maliyet, verimlilik ve rekabet avantajı kazandırmaktadır. Zenia geliştirdiği Hero yazılım platformu ile 2022-2028 döneminde yılda ortalama %6,8* büyümesi tahmin edilen küresel QSR pazarında dünyanın önde gelen global markalarına (Burger King, Popeyes vb.) hizmet vermektedir. Ana modülleri kasa sistemleri üzerinde çalışan Hero POS, bulut hizmeti olarak sunulan (SaaS) Hero BOH restoran yönetimi ve yine bulut hizmeti olarak sunulan Hero O2O çok kanallı sipariş-teslimat sisteminden oluşmaktadır. Zenia 2021 yıl sonu itibarıyla 5 ülkede 416 müşteriye 2,723 lokasyonda destek vermektedir. Yıl içinde Hero sistemleri üzerinde 379,4 milyon işlem gerçekleşmiştir. Aynı süreçte Hero O2O, sipariş kanallarından gelen 118,2 milyon adet siparişi yönetmiştir.

Çalışanları restoran ortamında eğiterek sektörün ihtiyaçları ilk elden görmelerini sağlamak, uygulamaları geliştirme aşamasında deneyebilmek ve yeni çözümleri hızla test ederek ürün geliştirme süreçlerini kısaltmak için ATP, Konuk Ağırılama Teknolojileri ve Uygulamaları A.Ş'yi oluşturmuştur. Şirket, QSR sektörüne ve dünyanın her köşesinden gelen ziyaretçilere Zenia teknolojilerini sunmak için İstanbul Galataport lokasyonunda iki global markanın işletmesini bünyesine katmıştır.

Zenia Hero yazılımlarını kullanan operatörler maliyetlerini düşürmekte ve satış artırarak avantajlar elde etmektedirler. Örnek olarak, Hero'nun özelliklerinden biri olan Sipariş Ver/Teslim Al sistemini kullanarak kasa işlemlerini teslimat işlemlerinden ayıran işletmeler, sırada bekleme ve müşteri teslimat sürelerini düşürmektedirler. Sistem yatırımını kısa bir süre içinde telafi etmektedir.

Zenia Hero yazılımları, lokasyon bazında alınan aktivasyon lisansı akabinde, uzun dönemli sözleşmeler ile aylık olarak ücretlendirilmektedir. Modüler bir yapıya sahip olan bulut uygulamanın aylık ödemeleri, talep edilen hizmetlere göre değişmektedir.

Zenia Çözümleri

- 1 Restoran POS
- 2 Mobil POS
- 3 Kiosk
- 4 Mobil Ödeme
- 5 Online / Mobil Sipariş & Rezervasyon
- 6 Dijital Menü Ekranı
- 1 Mutfak Ekran Sistemi
- 2 Arka Ofis Sistemi
- 3 Gerçek Zamanlı Analiz
- 4 Raporlama, Envanter & Çalışan Yönetimi
- 5 Restoran Sistem Yönetimi
- 6 Kaçak Önleme
- 1 Hazırlama & Gönderim
- 2 Kurye Yönetim Sistemi
- 1 Gerçek Zamanlı Müşteri Geribildirimi
- 2 3. Parti Entegrasyonlar
- 3 7/24 Destek Servisi



* Global Quick Service Restaurant (QSR) Market Insights and Forecast to 2028, 13 Ocak 2022; www.industryresearch.co

Zenia Ürünleri ve Hizmetleri:

Hero Restaurant POS

Zenia tarafından geliştirilen Hero POS yazılımı, bulut sistemleri ile çalışan bir sistem olarak işletme bilinirliği ve detaylı kontrol özellikleri ile geleneksel POS sistemlerine göre avantajlar sağlamaktadır. Kasalar üzerinde çalışan Hero POS, uzaktan konfigüre ve kontrol edilebilmekte ve destek sağlayabilmektedir. Sistem her kasa üzerinde çalışan yazılımı, toplu veya ayrı yönetebilmektedir.

Hero BOH

Türkiye ve Çin'de veri merkezlerinde konumlandırılan Zenia Hero BOH bulut platformu satış, ürün sipariş, reçete, stok, envanter vb. fonksiyonları yönetmekte ve raporlamaktadır. Her bir restoran ufak bir fabrika olarak değerlendirildiğinde, Hero BOH, ERP sistemi özellikleri de taşıyan bir sistemdir. Hero BOH birçok işlemi otomatik gerçekleştirebilmektedir. BOH sistemi tarafından toplanan veriler raporlar üzerinden restoran kullanıcılarına ve operasyon yönetimine sunulmaktadır.

Hero O2O (Online-To-Offline)

Değişen tüketici alışkanlıkları, sosyal medya ve mobil teknolojiler müşteri ilişkisini restoran dışına da taşımaktadır. Hero O2O çok kanallı sipariş-teslimat ortamları yöneten bulut uygulamasıdır. Hero O2O mobil, web, sosyal medya vb. kanallar üzerinden gelen siparişleri iletmekte ve statülerini, teslimat tamamlanana kadar takip etmektedir. Sistem sipariş kanalları, sadakat sistemleri ve paket servis sistemleri ile entegre olabilmektedir. Hero O2O, on ana modülden oluşmaktadır: Sipariş, Restoran, Menü, Bilgi Sunma, İletişim, Sadakat, Müşteri, Ödeme, Paket Sipariş ve Teslimat.

Hero O2O uygulaması, yazılım araçları (API) sayesinde üçüncü parti çözümleri ile entegre olmaktadır. Türkiye'de Yemek Sepeti ile başlayan Hero O2O entegrasyonuna, 2021 yılında TıklaGelsin, Getir ve Trendyol kanalları da eklenmiştir.

KDS (Mutfak Ekranı Sistemi)

Hero mutfak ekranı sistem yazılımı, alınan siparişi mutfakta çalışan personel önüne düşürmektedir. Sistem ürün hazırlık sürelerinin takibini de gerçekleştirebilmektedir. Zenia, müşterilerinin kullandığı KDS donanımlarının sisteme entegrasyonu için gereken teknik desteği sağlamaktadır.

Hero Fraud Tespit

Hero Fraud Tespit, restoran ortamında oluşabilecek kayıp kaçakların tespiti için kullanılan bulut hizmetidir. Zenia ve müşterileri tarafından geliştirilen algoritmalar kasa işlemlerine uygulanarak, şüpheli işlemler belirlenmekte ve raporlanmaktadır. Zenia, Hero Farud Tespit video desteği opsiyonu ile sağlamaktadır. Şüpheli kasa işlemi video kaydı ile eşleştirilerek, problem kaynağına daha kısa zamanda ulaşmaktadır.

Uzaktan Restoran Yönetimi

Uzaktan Restoran Yönetimi, Hero sistemi altındaki cihazların uzaktan kontrolünü sağlamaktadır. Cihazların yazılım versiyonları uzaktan tespit edilebilmekte ve gerekli güncelleme istenilen süreçte devreye alınabilmektedir. Kasalar üzerinde bulunan diğer yazılımların da statüleri izlenebilmektedir.

Hero Analytics (İş Zekası)

Hero BOH ve diğer modüllerden elde edilen verileri işleyen ve analiz ederek karar desteği sağlayan modüldür. Hero Analytics, bulut hizmeti olarak sunulmakta; uzaktan web veya mobil cihazlar üzerinden erişilebilmektedir. Dashboard olarak sunulan raporlarla kullanıcılar, sunulan verilerin detaylarına inebilmekte ve oluşan trendleri proaktif bir şekilde görebilmektedir. Hero Analytics raporları gün sonu sağlamakta, Hero Analytics Advanced verileri gerçek zamanlı sunmaktadır.

Hero Sipariş Ver/Teslim Al

Hero Sipariş Ver/Teslim AL sistemi tüketicinin kasa önünden siparişi verip, ödemeyi gerçekleştirdikten sonra siparişlerini ekranlardan takip etmesini ve hazırlanan ürünleri teslim alma noktasından almasını sağlamaktadır. Sistem sayesinde restoranlar daha az kasa ile çalışmakta, işçilik ve işletim maliyetinden tasarruf elde etmektedir. Hızlı sipariş veren ve sırada daha az bekleyen tüketicinin memnuniyeti de artmaktadır.

ATP DIGITAL

ATP Digital geliştirdiği yazılımlar ve Microsoft Dynamics NAV ERP, CRM, BI platformları üzerinden gerçekleştirdiği geliştirmeler, özelleştirmeler ve entegrasyonlarla Türkiye, Çin ve EMEA bölgesinde kurumsal müşterilere bilgi teknolojileri ve dijital dönüşüm çözümleri sunmaktadır. Uçtan uca teknoloji çözüm ve hizmetleri sunan ATP Digital; ERP (kurumsal kaynak planlaması), CRM (müşteri ilişkileri yönetimi), e-Dönüşüm, Bulut Sistemleri Yönetimi ve Sistem ve Altyapı Yönetimi konularında 60 şirkete destek vermektedir. 2021 yılında portföyüne 6 müşteri eklemiştir.

Farklı çözümlerden oluşan zengin portföyü ile şirketlerin dijital dönüşümlerini destekleyen ATP Digital, Microsoft Gold Partner olarak ERP, CRM, Power Platform, Azure, lisans, danışmanlık, yazılım proje hizmetleri vermektedir. Microsoft Dynamics 365 ürün ailesine ait ERP ve CRM ürünleri için geliştirilmiş modül, eklentiler ve kendi geliştirdiği uygulamalarla müşterilerine ön analiz, kapsam, ihtiyaçların belirlenmesi, çözüm uyarlaması, çözüm danışmanlığı, proje yönetimi, yazılım geliştirme ve bakım destek aşamalarına kadar tüm süreçlerde destek sunulmaktadır. IT çözümleri ile siber güvenlik, network, altyapı bilgi güvenliği, lisanslama ve IT bakım destek hizmetleri vermektedir.

2025 YILINA KADAR YILDA %16,5 BÜYÜMESİ BEKLENEN DÜNYA DİJİTAL DÖNÜŞÜM PAZARINDA KURUMSAL YAPISI, YENİLİKÇİ VE KAPSAMLI ÇÖZÜMLERİ İLE HER YIL BÜYÜMESİNİ SÜRDÜREN ATP DIGITAL, PAZAR PAYINI ARTIRMAYI HEDEFLERTEKTEDİR.

RPA (robotik süreç otomasyonu), İş Akışı ve Doküman Yönetimi konularında çözüm sağlayıcısı olan ATP Digital, iş zekası ve raporlamada Microsoft Power BI ile destek sunmaktadır. E-Sipariş, portal, el terminali vb. müşterilere özel geliştirmeler de gerçekleştirilmektedir.

Microsoft Dynamics 365 sistemi üzerinde çalışan Invest2CRM ürünü, aracı kurumlar tarafından satış, pazarlama, aktivite yönetimi, kampanya yönetimi ve şikâyet yönetimi için kullanılmaktadır.

2025 yılına kadar yılda %16,5 büyümesi beklenen dünya dijital dönüşüm pazarında kurumsal yapısı, yenilikçi ve kapsamlı çözümleri ile her yıl büyümesini sürdüren ATP Digital, pazar payını artırmayı hedeflemektedir.



2021 Faaliyetleri

Her yıl büyüyerek küreselleşme yolunda ilerleyen ATP, 2021 yılında 249,5 milyon TL ciro ve 67,3 milyon TL net dönem karına ulaştı.

Yazılım, bulut hizmetleri, danışmanlık, altyapı, bilişim hizmetleri alanlarında ürün ve hizmetler sunan ATP, halka arz olduğu 2021 yılında %84,9 artışla 67,3 milyon TL net dönem karı elde etmiştir. Aynı dönemde ciro, %17,9 artışla 249,5 milyon TL seviyesinde gerçekleşmiştir. ATP, 2021 yılında toplam 40,5 milyon TL yatırım gerçekleştirmiştir.

Küresel açılımına 2019 yılında Hollanda'da Zenia Technologies ve Malta'da Zenia Limited şirketlerini kurarak başlayan ATP, 2020 yılında TS China'nın %51'ini alarak önemli bir adım atmıştır. Global büyüme hedeflerine odaklanan ATP, 2021 yılında yurt dışı satış ve hizmetlerden ise 122,3 milyon TL'lik gelir elde etmiştir.

Tradesoft'tan 43,1 Milyon TL'lik Satış

2021 yılında 43,1 milyon TL'lik yeni lisans, proje ve yazılım bakım satışı gerçekleştiren Tradesoft, iki yeni nesil mobil, iki XFront, iki banka entegrasyonu ve iki XPMS ürün satışına imza atmıştır. 2021 yılında lansmanı yapılan yeni nesil robotik süreç otomasyon platformu RoboCan TS ile 6 aracı kurum ve bir fon yönetim şirketinde, 200'ün üstünde süreci optimize etmiştir.

Aksis firması ile iş birliği anlaşması yapan Tradesoft, görüntülü görüşme ile hesap açılım sürecini, kendi ve müşterileri platformlarında yaygınlaştırmak için çalışmaları başlatmıştır.

Zenia, 168,4 Milyon TL'lik Satış Gerçekleştirdi

2020 yılında müşterilerine ait iki binin üstünde restoranın Zenia Hero yazılımına geçişini sağlayan Zenia, 2021 yılında 426 yeni yazılım lisansı satışı gerçekleştirmiştir. Zenia, yıl sonunda 168,4 milyon TL ciro elde etmiştir.

2021 yılında Zenia, iş ortaklıkları ile de çözümler oluşturmuştur. Hero Analytics kullanımı amacıyla E-Kalite Yazılım Donanım Mühendislik Tasarım ve İnternet Hizmetleri şirketi ile Turboard Yeni Nesil Yerli İş Zekası uygulaması lisans sözleşmesi imzalanmıştır.

Hero global platformu için geliştirmeler ve iyileştirmeler tüm sene boyunca devam etmiştir. Hero O2O Paket Sipariş ve İletişim modülleri devreye alınmıştır.

RPA (robot süreç otomasyonu) kullanımı ile gün sonu saati güncelleme, versiyon kontrolü, toplu hammadde tanımlama süreçleri ve kullanıcı tanımlama işlemleri robotlar tarafından üstlenilmiştir.

Hero O2O entegrasyonu ile AtaExpress Tıkla Gelsin uygulaması içerisinde yer alan "Gel Al" özelliği restoranlarda kullanılmaya başlandı. Bu özellik ile müşteriler restorana gitmeden önce veya restorandayken kasa önünde sıra beklemeden sipariş verebilmektedir.

ATP Digital, 38,0 Milyon TL Satış Gerçekleştirdi

ATP Digital'in 2021 cirosu bir önceki yıla göre %54,6 oranında artarak 38,0 milyon TL olarak gerçekleşmiştir. Portfoynü 6 yeni müşteri ekleyen ATP Digital, Tradesoft GTP ürünü ile entegre çalışan Invest2CRM çözümünü 2 aracı kurum ve 1 portföy yönetim şirketine uygulamak için sözleşme imzalamıştır.

Yeniliklere imza atan ATP Digital, kurumsal marka kimliği çalışmalarını tamamlamış; iş geliştirme ve iş birliği çalışmalarını yıl boyunca sürdürmüştür.

- ATP ve BUPA Acıbadem Sigorta iş birliği ile işverenlere etkin bütçe yönetimine katma değer ve kullanım kolaylığını sunan senCard Esnek Yan Haklar Platformu hayata geçirilmiştir.
- ATP Digital, Azure Devops ortamına geçişi sağlayarak bulut hizmetlerini çözümlerine entegre etmiştir. Küresel bulut bilişim pazarının 2021-2028 döneminde yılda %17,9 büyüyerek ile 791 milyar USD'ye ulaşacağı tahmin edilmektedir.

- ATP Digital, RPA alanında E-Systems firması ile iş ortaklığı anlaşması imzalamıştır. Automation Anywhere RPA platformu, süreç otomasyonu için kullanılacaktır. Küresel robotik süreç otomasyonu pazar büyüklüğünün 2021-2030 döneminde yılda %27,7 büyüyerek 23,9 milyar USD'ye ulaşacağı beklenmektedir.
- İş Akışı ve Doküman Yönetimi için Ggsoft firması ile iş ortaklığı anlaşması imzalanmıştır. ATP Digital'in yazılım çözümleri, GGSof'tun İş Akışı ve Doküman Yönetimi çözümleri ile entegre edilerek hedeflenen pazarlara ürünler sunulacaktır.
- Toplam 950 lokasyon restoran ve 60 müşteride Türkiye'nin en büyük SD-WAN uygulamalarından biri tamamlanmıştır. Projede yeni nesil güvenlik duvarına entegre edilen Forcepoint Güvenli SD-WAN (yazılım tanımlı geniş alan ağı) cihazları kullanılmıştır.



Yatırımlar ve Ar-Ge Çalışmaları

Ar-Ge çalışmalarıyla müşterilerine kurumsal, modüler, esnek ve değer odaklı çözümler sunan ATP, hayata geçirdiği yatırımlarla sektörel dönüşümlere global öncülüğü hedefliyor.

Bilgi ve teknolojinin rekabet için tek başına yeterli olmadığını bilinciyle ATP, bilginin yararlı olabilmesi için işlenmesi, anlamlandırılması ve karar verme sürecine katkı sağlaması gerektiğine inanmaktadır. Dönüşümü başaranların bir adım önde olacağı prensibiyle ATP, araştırma geliştirme çalışmalarını aralıksız sürdürmekte ve boyutunu her yıl artırmaktadır.

ATP, son beş yılda 8 TÜBİTAK ve 18 Teknokent projesini başarıyla tamamlamıştır. 2021 yılında patent başvurusu kontrollerden geçen ATP, 2019-2021 döneminde 25 akademik makale yayınlamıştır.

2021 yılı sonunda 182 Ar-Ge personeli olan ATP, 24 yıllık deneyimi, bilgi birikiminin ve sektörlerinin ihtiyaçları ışığında hayata geçirdiği projeleriyle, sektörel dönüşümlerde global öncülüğü hedeflemektedir.

ATP, Ar-Ge merkezinde yürüttüğü çalışmalar ile yeni fikirlerin ürüne, ürünlerin pazara geçiş sürecini yöneten sistemler oluşturmuştur. Gerçekleştirilen Ar-Ge projelerini operasyonel süreçler içinde deneme, ölçümleme ve sahadan

aldığı geri dönüşlere göre iyileştirme döngüsüne sahip olan ATP, projelerinin araştırma düzeyinde kalmayıp, sektörde kullanılabilen ürün ve çözümlere dönüşmesini sağlamaktadır.

Bünyesinde akademik deneyimli personeli teknik uzmanlıklarla birleştiren ATP; yapay zekâ, makine öğrenmesi, tahminleme algoritmaları, büyük veri analizi, artırılmış gerçeklik, görüntülü işleme ve derin öğrenme konularında çözümler oluşturmaktadır. Geliştirilen çözümler, karmaşık bilgileri çok hızlı ve çok boyutlu işleyerek bilgi teknolojilerini "karar verme sürecinin merkezine" yerleştirmeyi hedeflemektedir. Konuk ağırlama, lojistik, perakende sektörleri başta olmak üzere, rekabet, maliyet ve verimlilik baskısı altındaki şirketlerde dönüşüme yardımcı olmaktadır.

ATP, sektör dönüşümlerine liderlik eden teknolojilerin gelişiminde uzun vadeli yatırımlarla proaktif bir rol üstlenmektedir. ATP 2017-2021 döneminde 93 Ar-Ge projesine 56.6 milyon TL yatırım yapmıştır. Yatırımlar sonucu, 2021 sonu itibari ile 200,6 milyon TL'nin üstünde ciro elde edilmiştir.

AR-GE YATIRIMLARI

	2017	2018	2019	2020	2021
Yatırım Tutarı (TL)	5.072.347	6.953.377	9.344.087	12.187.283	23.028.312

AR-GE MERKEZİNDE YÜRÜTTÜĞÜ ÇALIŞMALAR İLE YENİ FİKİRLERİN ÜRÜNE, ÜRÜNLERİN PAZARA GEÇİŞ SÜRECİNİ YÖNETEN SİSTEMLER OLUŞTURAN ATP, SON 5 YILDA 93 AR-GE PROJESİNE 56.6 MİLYON TL YATIRIM YAPTI.

Ödüllü Ar-Ge Çalışması

ATP, 20 Ocak 2021'de Excellent Paper Award at the IEEE International Conference on Big Data and Smart Computing (IEEE Uluslararası Büyük Veri ve Akıllı Hesaplama Konferansı Ödülü - BigComp) ile yetkinliğini bir defa daha kanıtlamıştır. Büyük veri ve akıllı bilgi işlem alanlarındaki mevcut çalışmaların paylaştığı uluslararası bir forum olarak düzenlenen konferans, IEEE (Elektrik ve Elektronik Mühendisleri Enstitüsü) ve KIISE (Kore Bilgi Bilimcileri ve Mühendisleri Enstitüsü) tarafından organize edilmektedir.

ATP'nin TÜBİTAK Sanayi Ar-Ge Projeleri Destekleme Programı kapsamında yürüttüğü "Yapay Zeka Tabanlı Kişiselleştirilmiş Ürün Tavsiyesi ve Kampanya Karar Destek Sistemi" projesine ilişkin "Uzun Kısa Süreli Bellek ile Kişiselleştirilmiş Müşteri Kayıp Analizi" (Personalized Customer Churn Analysis with Long Short-Term Memory) başlıklı yayın, organizasyonda ödülle layık görülmüştür.



Sektör Spesifik Ar-Ge

Tradesoft

- In-Memory İşlemler
- Mikro Servis Mimari
- RPA – Robot Otomasyon
- Mobil Teknolojiler
- Veri Yönetimi
- Mevzuat Uyumluluk

Zenia

- POS Yazılımları
- BOH Bulut Çözümleri
- O2O – Bulut Online Sipari Sistemleri
- Universal Arayüzler
- 3. parti entegrasyonları
- Mobil Teknolojiler
- Analitik
- Veri Analizi/Tahminleme

ATP Digital

- Süreç Otomasyonu
- MS Dynamics NAV ERP
- MS Dynamics CRM
- RPA – Robot Otomasyon
- Web (e-commerce)
- İş Zekası
- ERP Lokalizasyon
- E-Dönüşüm

Güven Odaklı Yaklaşım

Güvenli yazılımlar üretme sürecini tasarım aşamasında başlatan ATP, kritik görevler üstlenen yazılım ve teknoloji çözümlerinde sürekliliği ve operasyonel verimliliği sağlayarak yüksek müşteri memnuniyeti hedefliyor.

İşletmelerin verimliliğini ve karlılığını artırmaya yönelik kurumsal yazılımlar geliştiren ATP, süreç kalitesinin taşıdığı kritik önemin farkındalığıyla etkin ve etkili uygulamalar yürütmektedir. Yüksek kalite anlayışı odağında geliştirdiği ürünler ve geniş hizmet yelpazesiyle çalışmalarını sürdüren ATP, sağladığı müşteri memnuniyeti ile alanında en çok tercih edilen firmalar arasında yer almayı başarmıştır. Müşteri memnuniyeti sağlamanın yanı sıra global standartlara uygun, sürdürülebilir, verimli ürün ve hizmet üretimi de ATP kalite yaklaşımının önemli unsurlarını oluşturmaktadır.

ATP'nin kalite yönetim yaklaşımı tasarım aşamasından başlayarak tüm iş süreçlerinde, geliştirilen ürün ve sunulan hizmetlerde piyasa koşulları ve müşteri beklentilerinin üzerinde uygulanabilir en yüksek kalite hedeflerini gerçekleştirilmeyi esas almaktadır. Kalite yönetimi yaklaşımı, yazılım geliştirme test süreçlerini, teknoloji destekli test araçları kullanımını, kod kalitesi kontrolü için kod kalite kontrol araçlarını sürekli olarak gözden geçirme, iyileştirme ve geliştirme prensiplerini "Yazılım Kalite Kontrolleri ve Süreç Prosedürü" ile desteklemektedir.

Kod kalitesine ait metrik ve bulguların takibi için SonarQube platformu kullanan Şirket, sonar analizleri çalışırken proje için geçerli 'Quality Profile' üzerindeki kural setlerine göre bulguları oluşturmaktadır. Başta UFT test otomasyon aracı olmak üzere kullanılan platforma bağlı olarak test otomasyon araçları ile test ve kalite yönetim süreci yönetilmektedir.

Süreçlerdeki tanımlı KPI'lar (temel performans göstergeleri), üretim ve hizmet faaliyetlerinde süreç yönetim sistemi ServiceNow üzerinden izleme ve kontrol olanakları ile kalite süreçlerine katkı sağlamaktadır.

Çalışanlarına yönelik düzenlediği eğitimler de ATP'nin kalitede sürekliliği yakalamasında etkin bir rol oynamaktadır. Kalite yaklaşımının çalışanlar tarafından benimsenmesini ve uygulanmasını güçlendirici bir etken olan eğitimler, ATP bünyesinde aralıksız sürdürülmektedir.

Bilgi Güvenliği Politikası

Bilişim sistemleri ve teknolojilerindeki hızlı gelişim ve değişim ile birlikte çeşitli ağ yapıları, işletim sistemleri ve iş uygulamaları ortaya çıkmaktadır. Bu çeşitlilik içerisinde kurumlar bilişim sistemlerini organize ederken bilginin gizliliği, bütünlüğü ve erişilebilirliği özel önem kazanmaktadır.

Bilginin elektronik ortamda tutulması ile kullanımı, paylaşımı ve iletimi, bilgi güvenliği açısından kritik önem taşımaktadır. Bilginin kurumlar arasında iletişimi ve ayrıca internete açık olması, bilgi güvenliği riskini artırmaktadır. Bilgi Güvenliği Politikası, bütün ATP bilişim sistemlerini tasarlarken ve işletirken bilgi güvenliği konusunda uyulması gereken kuralları kapsamaktadır.

ATP'nin tüm kurum ve kuruluşlarda, bilgi sistemlerinin güvenliğinin sağlanmasını içeren ATP Bilgi Güvenliği Politikası, paylaşılacak olan idari, mali ve gizli verilerin güvenliğini korumaya yönelik minimum uyulması gereken standartları belirlemektedir. Bilgi varlıklarına yönelik risklerin ortaya çıkarılıp yönetilmesini, bilginin izinsiz veya yetkisiz bir şekilde erişimini, kullanımını engellemektedir. İş sürekliliğinin sağlanmasını ve güvenlik ihlalden kaynaklanabilecek kanuni riskleri en aza indirmeye destek olmaktadır.

Çalışanlarını, müşterilerini ve Şirket itibarını koruma prensibiyle çalışmalarını yürüten ATP, bilgi güvenliği ve bilgi varlıklarının korunması konularında çalışanların farkındalığını artırmak amacıyla periyodik eğitimler düzenlemektedir.

Güçlü İş Birlikleri

Türkiye ve dünyanın önde gelen markaları ile iş ortaklıkları oluşturan ATP, uluslararası standartlarda güvenli kurumsal yazılım ve altyapı çözümleri ile müşterilerinin yanında yer alıyor.

24 yıllık sektörel tecrübelerini yüksek değerli çözümler üretme ve markalaşma yetenekleri ile birleştirerek büyümesini sürdüren ATP, Türkiye ve dünyanın lider markalarında kritik görevler üstlenen yazılım ve hizmetler sunmaktadır.

Tradesoft'tan Uzun Soluklu İş İlişkileri

Borsa İstanbul işlem hacminin rakip sistemler arasındaki payı %51'e ulaşan Tradesoft, sermaye piyasalarının ihtiyaçlarını mümkün olduğu kadar önceden tahmin ederek, proaktif yatırımları gerçekleştirmekte, güvenilir, hızlı ve esnek çözümler sunarak müşteri adaptasyon süreçlerini kısaltmaktadır. Sektörüne liderlik eden Tradesoft, cirosunun %99'unu finans sektöründen elde etmektedir.

Dünya standartlarında yazılım platformları geliştiren Tradesoft, RPA (robotik süreç otomasyonu) platformları ile müşterilerine operasyonel kazanımlar sağlamaktadır. Yapay zeka ile yatırımcı kararları doğrultusunda mobil platformlarda akıllı çözümler geliştiren Tradesoft, büyüme stratejisine uygun olarak potansiyeli yüksek küresel pazarlarda iş ortaklıkları geliştirmektedir. Amerika'da Itiviti ve Güney Kore'de Altibase şirketleriyle iş birliği gerçekleştirmektedir.

Mevzuat değişikliklerini zamanında yerine getiren Tradesoft, her sene bağımsız denetimlerinden geçerek sektör güvencesini kanıtlamaktadır. Tradesoft, müşterileri ile ortalama 12,9 yıl devam eden uzun soluklu iş ilişkisine sahiptir. 15 aracı kurum, 11 portföy yönetim şirketi, 3 banka, 2 yatırım ortaklığı, 2 emeklilik şirketi olmak üzere 33 lider kuruma hizmet vermektedir. Tradesoft'un

müşterileri arasında Halk Yatırım, Garanti Yatırım, TEB Yatırım, HSBC, Yapı Kredi Portföy Yönetimi, Yatırım Finansman, Alternatif Yatırım, QNB Finansinvest, Burgan Yatırım, Deniz Yatırım, Deniz Portföy, NN Hayat ve Emeklilik, TEB Portföy, Azimut Portföy, Global Menkul Değerler, Oyak Yatırım, Credit Suisse, Ziraat Yatırım, Ata Yatırım, Türkiye İş Bankası, Ünlü&Co gibi isimler yer almaktadır.

Global Pazarların Oyuncusu Zenia

Global yolculuğa çıkma hazırlıkları safhasında 2016 yılında oluşturulan Zenia markası, 2018 yılında ATP'nin QSR sektörü için kendi yazılımlarını oluşturma kararı ile çalışmalarını hızlandırmıştır. Çin pazarının ihtiyaçlarını da göz önünde tutan ATP, Nanjing Rydeen Information Technology Co. Ltd ile global lisans anlaşması imzalayarak yazılımlarının kaynak kodlarını ve Çin dışında münhasır satış ve kullanım haklarını almıştır. Yazılımları QSR ürün stratejileri ihtiyaçları doğrultusunda değiştiren ATP, küresel pazarlar için gerekli ek geliştirmeleri gerçekleştirmektedir.

ATP inovasyon kapasitesini ve hızını iş ortaklıkları ile güçlendirmektedir. Hero Fraud Takip çözümünün oluşturulmasında, bu konuda çözümler sunan DtiQ şirketi ile çalışan ATP, Hero Analytics çözümünü oluşturmada E-Kalite Yazılım Donanım Mühendislik Tasarım ve İnternet Hizmetleri şirketi ile çalışmaktadır. Sektör içinde yapılan iş ortaklıkları ile pazarlama ve satış iş birlikleri de oluşturulmaktadır.

Zenia platformlarının pazarlama, satış, entegrasyon ve satış sonrası destek işlemleri kanal iş ortakları tarafından

gerçekleştirilmektedir. Kanal yapısı ATP ekosistemi içinde de uygulanmaktadır. Zenia Limited çözümlerinin satış, uygulama ve desteği Çin'de TS China tarafından, diğer ülkelerde ATP tarafından gerçekleştirilmektedir. Pandeminin sonlaması ile Zenia Limited hedef ülkelerde gerekli iş ortaklıklarını oluşturacaktır.

Yazılımları 2.723 lokasyonda kullanılan Zenia, 2021 senesi içinde 426 ek lisans satışı gerçekleştirmiştir. Dünya genelinde 416 müşteriye hizmet veren Zenia'nın müşterileri arasında Burger King China, Big Chefs, İçtur, Bilsev, TAB Gıda, Restaurants Brand International (RBI), Popeyes China, ZF, Mevlana Petrol ve AtaExpress bulunmaktadır. Zenia çok sayıda restoranı olan müşterilerin özel ihtiyaçları için geliştirmeler de gerçekleştirmektedir.

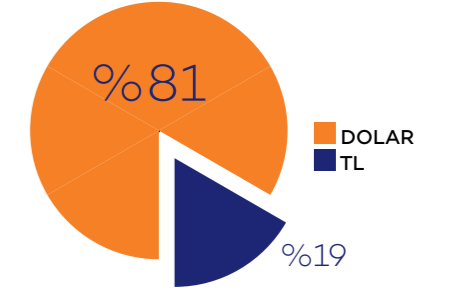
Zenia Hero çözümlerini kullanan global markalar Burger King ve Popeyes, RBI şirketinin markalarıdır. Zenia Hero dünyadaki 18.625 Burger King restoranının %11,2'inde kullanılmaktadır. Oran, 3. 451 Popeyes restoranı için %7,6'dır. Arby's ise 32.000 restoranlı Inspire Brands markasıdır. Zenia Hero, dünyada Arby's restoranlarının %2,5'inde kullanılmaktadır.

ATP Digital, Çözüm Portföyünü Çeşitlendiriyor

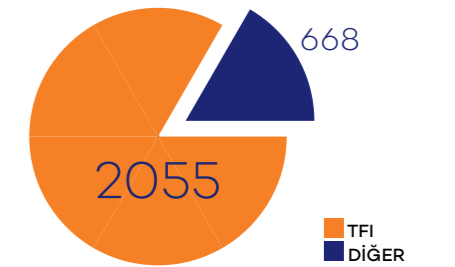
Kurumların dijital dönüşüm süreçlerine öncülük eden ATP Digital, iş ortaklıkları ile çözüm portföyünü genişletmektedir. ATP Digital, Microsoft Gold Partner'dır ve ATP, 36 adet Microsoft sertifikasına sahiptir. Microsoft iş ortaklığı, ATP Digital'e destek ve ürün maliyeti avantajları sağlamaktadır. Yurt dışı projelerinin gerçekleştirilmesinde diğer Microsoft iş ortakları ile de çalışmalar yapılmaktadır.

60 şirkete destek veren ATP Digital'in kurumsal müşteri referansları arasında Turkcell, Netaş, Polat Holding, Vodafone, Atakom, Fasdat, Vakıfbank, Terminal Yapı, AtaSancak, Indo Mie, Hill ve İş GYO alanlarında öne çıkan şirketlerdir.

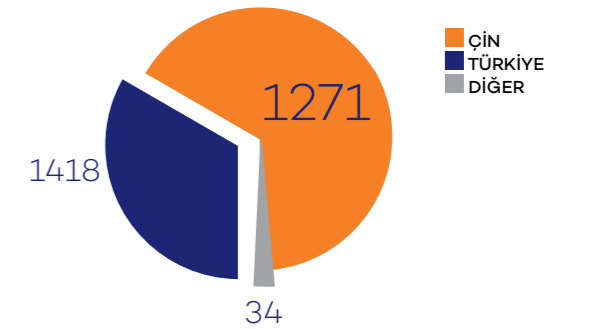
ZENIA CİROSU KUR BAZINDA KIRILIMI



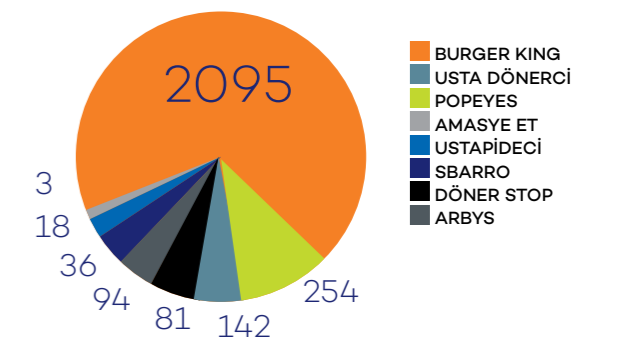
ZENIA HERO MÜŞTERİLERİ (2021 Yılı Sonu İtibarıyla)



ZENIA HERO RESTORANLARI ÜLKELERE GÖRE DAĞILIMI (2021 Yılı Sonu İtibarıyla)



ZENIA HERO RESTORANLARI KULLANAN MARKA RESTORANLARI (2021 Yılı Sonu İtibarıyla)



Müşteri İlişkileri

ATP'nin ortak alt yapıya ve arayüzlere sahip modüler yazılım platformları, müşterilerin katkıları ile de şekilleniyor; tüm sektör güvenli ve yaratıcı çözümlerle buluşuyor.

Türkiye, Çin ve EMEA pazarlarına hizmet veren ATP, satış ve dağıtım ağı ile müşterilerine ulaşmaktadır. Hizmet verdiği sektörlerin ihtiyaçlarına odaklanarak yeni nesil teknolojilerle güvenilir ve nitelikli ürün ve çözümler geliştiren ATP, pazarlama ve satış yetkinliklerini yurt dışında yaptığı yatırımlarla genişletmektedir.

Direkt ve kanal satış modellerini uygulayan ATP, dikey uzmanlar ve danışmanlarıyla direkt satış ekiplerini yönetirken, iş ortaklıklarıyla kanal yapısı üzerinden satış faaliyetlerini gerçekleştirmektedir. Zenia markası ile küresel pazarlarda rekabet eden ATP, global kanal yapısını destekleyen organizasyonu 2022 yılında hayata geçirecektir.

Müşteri Geri Bildirimleri

ATP ürünlerinin çoğu ortak alt yapı ve arayüze sahip olmaları sayesinde kolayca ve aynı sistem üzerinden erişilebilir hale gelmektedir. Portal, telefon, bire bir düzenli toplantılar, e-mail gibi çeşitli iletişim kanalları üzerinden müşteri ile kolay, hızlı ve açık iletişim sağlayan ATP, aldığı geri bildirimler ve talepler doğrultusunda da çalışmalarına yön vermektedir. İletilen tüm talepler, ATP'nin değerlendirme sürecine dahil edilmektedir. Periyodik olarak toplanan Değişiklik Talepleri Kurulu gelen bildirim ve talepleri detaylı bir şekilde analiz etmektedir. İsteklerin şeffaf, hızlı ve güven verici şekilde yönetimine özen gösteren ATP, kararlarını müşterileri ile paylaşmaktadır. Kabul gören müşteri talepleri, ürün geliştirme yol haritasına eklenmektedir.

Analizler sonrası ve verilen kararlar doğrultusunda ATP, müşteriye çözüm veya çözüm alternatifleri önermektedir. Sunulan çözümleri düzenli gözden geçirerek, önerilen iyileştirmelerin sürekliliği sağlanmaktadır.

Ürün kullanımına yönelik müşteri eğitim talepleri, çözümü kullanan diğer müşterilerle de değerlendirilmekte ve ürünün etkin kullanımı için gerekli eğitimler iç ve dış paydaşlarla birlikte yürütülmektedir.

ATP, MÜŞTERİ GERİ BİLDİRİMLERİ VE TALEPLERİ İLE MEMNUNİYET ÖLÇÜM ANKETLERİ İŞİĞİNDE, YENİ NESİL TEKNOLOJİLER KULLANARAK, HİZMET VERDİĞİ SEKTÖRLERİN İHTİYAÇLARINA UYGUN ÜRÜN VE ÇÖZÜMLER GELİŞTİRMEKTEDİR.

Kalite Ölçümlemesi

Ürün ve hizmet kalite ölçümlemesi için dönemsel müşteri memnuniyet anketleri gerçekleştiren ATP, memnuniyet düzeyi ölçümleri ve müşteriler tarafından paylaşılan beklentiler doğrultusunda analitik çalışmalar yapmaktadır. Stratejiler ve belirlenen hedefler çerçevesinde aksiyon planları hazırlanarak uygulanmaktadır. Ayrıca, müşteriler tarafından açılan vakaların çözümleri akabinde müşterilere kısa memnuniyet anketleri gönderilmektedir. Alınan hizmet, hizmet hızı ve hizmeti veren kişi değerlendirilmektedir.

ATP, müşterilerine dokunan tüm süreçlerini SLA'lerle yönetmektedir. Kişi veya takımların performansı anlık takip edilebilmektedir. ATP, çalıştığı 3. parti sistemler ile entegrasyonlar gerçekleştirerek, vakaların en kısa zamanda karşı tarafa iletilmesini ve geçerli SLA'lerin çalıştırılmasını sağlamaktadır. Müşteri bilgileri, Bilgi Güvenliği Politikası'na uygun olarak korunmaktadır.

Pazara Ulaşım Modeli

ATP markalarının pazara ulaşım modelleri farklılıklar göstermektedir. Tradesoft, direkt satış modeli kullanmaktadır. Sektörlerinde bilgi sahibi satış elemanları satış süreçlerini koordine etmektedirler. Her müşteriye, satış kotası taşımayan bir müşteri ilişkileri yöneticisi de atanmaktadır.

ATP Digital, orta ve büyük ölçekli kurumsal müşterilerle çalışmaktadır. Temasların çoğunluğu teknoloji konularında sorumlu üst yöneticilerle gerçekleşmektedir. ATP Digital de direkt satış modelini kullanmaktadır; satışlar konularında uzman danışmanlar tarafından yapılmaktadır. Satış süreçleri iç satış elemanları tarafından yönetilmektedir.

Zenia satışları, kanal iş ortakları tarafından gerçekleştirilmektedir. Satış, entegrasyon, konfigürasyon ve orta seviye bakım işlemleri kanal iş ortakları tarafından gerçekleştirilmektedir. Katkıları karşılığında yapılan satış seviyelerine göre indirimler sağlanmaktadır. Zenia pazarlama ve satış aktiviteleri kanal ortaklarını hedeflemektedir.



Sürdürülebilir İş Modeli

Dünya standartlarında, denetimlere tabi çözümler geliştiren ATP, yenilikçi, sürdürülebilir iş modelleri geliştirirken, gelir istikrarı sağlayan sektörel çeşitlendirmeye önem vermektedir. Müşterilerine etkin, pratik, uygun çözümler sağlayan ATP, yazılımlarının çoğunluğunu kiralama modelleri ile sunmaktadır. Müşterileriyle uzun dönemli sözleşmeler oluşturan ATP, yazılım hizmetlerini aylık faturalamaktadır. Tekrarlayan gelir modelleriyle stabil ve sürdürülebilir karlılık elde edilmektedir. ATP, lisans satış modeli, gelir paylaşım modeli ve hacim bazlı satınalma modelleri de sunmaktadır.

PMO

Proje Yönetim Ofisi (PMO), ATP için olduğu kadar müşteriler için de kritik rol oynamaktadır. ATP genel yönetimine raporlama yapan PMO, projeleri yakından takip ederken, müşteriye verilen takvim ve bütçeyi haftalık olarak kontrol etmektedir. Oluşan soru ve sorunlar kısa sürede gündeme getirilerek, çözümler sağlanmaktadır.

İnsan Kaynakları

Faaliyet alanlarında 'Geleceğe Hazırlık' yapan ATP; yenilikçi, hızlı ve pratik ürün ve hizmetler sunmada öncelikle insan kaynakları yatırımlarına odaklanıyor.

Teknoloji şirketi olarak birçok alanda faaliyet gösteren ATP, geniş bir ürün ve hizmet portföyüne sahiptir. Her seviyede eğitilmiş ve tecrübeli yetenek, Şirket'in başarısında büyük rol oynamaktadır. ATP, sektörlerinin en başarılı elemanlarını kadrosuna katma dışında oluşturduğu programlar ile genç yetenekleri desteklemekte ve yetiştirmektedir. Organizasyon yapısı ve iş içeriğine özen gösterilerek, sürekli öğrenim ve girişim sağlanmaktadır.

ATP, 2021 yılında Değişim Index envanteri, TDA Uyumlanma Envanteri ve bu envanterleri anlamlandırmak için çalıştaylar ve analiz çalışmaları gerçekleştirmiştir. Şirket'in çalışan deneyimini güçlendirmeye yönelik çalışmalarını, 'Geleceğe Hazırlık' temalı Strateji Çalıştay ve Çalışan Deneyimi Planlaması takip etmiştir. Değerlendirme merkezi uygulamaları ve analizler ışığında gelişim programları tasarlanmakta; gerekli eğitimler ve koçluk sağlanmaktadır.

Gelişimi Destekleyen Eğitimler

ATP, çalışanlarının gelişimlerinin desteklenmesi için eğitim faaliyetlerine katılımları desteklemektedir. Liderlerin sürekli gelişimini önemseyen ATP, yöneticilerinin ihtiyaçlarını tespit ederek, yönetici eğitimlerini belirli dönemlerde gerçekleştirmektedir. Training Eğitim Platformu üzerinden zorunlu olan KVKK, Bilgi Güvenliği ve İş Sağlığı Güvenliği eğitimlerinin yanı sıra kompakt kişisel gelişim eğitimleri düzenleyen ATP, çalışanların teknik ve mesleki eğitimlerini ekiplerin ihtiyaçları doğrultusunda online veya sınıf ortamında gerçekleştirmektedir. Pandemi sürecinde yayınlanan etkinlik kataloğu ile çalışan bağlılığını ve memnuniyetini artıracak çalışmalar yapılmaktadır.

ADAYIM VAR!
Diyorsan,
ATP'nin Yeni Yeteneğini Sen Öner,
Birlikte Kazanalım!

Tanıdığın yetenekli ve yetkin kişileri, aranan uygun pozisyonlara öner. Önerdiğin kişi şirketimizde çalışmaya başlayıp, ilk 2 ayını ve 6. ayını doldurduğunda 'Adayım Var' ödülünü senin olsun!



"Birlikte Başaralım" Stratejisiyle Süren Kariyer Yolculuğu

"Bize katıl, bizden öğren, bize öğret, birlikte başaralım" mottosu ile kendilerine en uygun iş alanında ilerlemeye ve başarıya dönüşecek becerilerini geliştirmeye istekli adayları bünyesine katan ATP, inovatif, takım çalışmasının önemini bilen, kurum değerlerini yaşatacak çalışanları ile faaliyetlerini sürdürmektedir.

LinkedIn, kariyer.net sayfası ve internet sitesindeki İnsan Kaynakları bölümünden iş fırsatlarını paylaşan Şirket, "Adayım Var" uygulaması üzerinden çalışanlarının İnsan Kaynaklarına aday önerilerini ulaştırabilmesine de olanak vermektedir. Bu sayede işe alım sürecine katkı sağlanırken, destek veren çalışanlar ödüllendirilmektedir.

İşe alım süreci iki aşamalı teknik ve İnsan Kaynakları birimi mülakatı ile pozisyon bazında teknik testlerden oluşmaktadır. Pozisyona bağlı olarak işe alımlarda değerlendirme merkezi uygulanmaktadır. ATP çeşitlilik ilkesine dayanarak işe alımlarını gerçekleştirmektedir. İrk, dil, din, cinsiyet ayrımı gözetmeksizin uygun aday prensibiyle yetenekleri bünyesine katmaktadır.

Performans Yönetim Sistemi

Performans yönetimi, ATP stratejileri ile bağlantılı olarak şirket, bölüm, birim ve bireysel hedef olarak kademeli bir şekilde yayılmaktadır. Her yıl ortak ve bireysel hedefleri belirleyen ATP, 270 derece anketlerle çalışan, yönetici, takım arkadaşı değerlendirmelerini gerçekleştirmektedir. Ortak hedef gerçekleştirme oranları, çalışanların bireysel başarıları ve anket sonuçları ile performans skoru belirlenmektedir. Performans primi dağıtımı ATP'nin belirlenen karlılık hedeflerinin ulaşması ile gerçekleşmektedir.

Yönetici ve çalışan arasında gelişime açık ve güçlü yönler hakkında bire bir geribildirim görüşmeleri düzenlenmektedir. ATP, yönetici ve çalışanın sürekli temasta olmasını ve açık geri bildirim desteklemektedir. Performans sistemi, şirket sistemleri üzerinde çevrim içi olarak yürütülmektedir. Sistemde eğitim ve gelişim ihtiyaçları katalog üzerinden seçilmekte ve çalışanın bir sonraki kariyer adımına yönelik seçenekler belirlenmektedir.

Yetenek Yönetimi

ATP yetenek yönetimi çalışan profilini gözden geçirme, çalışan gelişim alanlarını saptama, kritik roller için uygun çalışanları belirleme, gerçekçi yedekleme planları oluşturma, terfi edecek çalışanları destekleme, yüksek potansiyelli çalışanları belirleme, geliştirme ve takip etmeyi amaçlamaktadır.

ATP'de ilk altı ayını tamamlamış ve bir performans değerlendirme döneminden geçmiş tüm çalışanlar, belirlenmiş potansiyel davranış göstergeleri doğrultusunda yöneticisi tarafından Yetenek Yönetimi Programı'na önerilmektedir. Değerlendirmeden geçen adaylar, yöneticilerden oluşan komitenin ortak kararı ile programa alınmaktadır. Kişiyi özel gelişim alanları ve hedeflere göre yönetici, çalışan ve İnsan Kaynakları desteği ile gelişim planı oluşturulmaktadır.

Programa katılan çalışanlar, liderlik ve/veya teknik alanlarda becerilerini geliştirerek kariyerlerinde tercihlerine göre iki ayrı yetenek gelişimi sürecini deneyimlemektedir. Yetenek Kurulu ile yedekleme planı yapılarak, organizasyonel gelişim de sağlanmaktadır. Müdür ve üzeri görevlere aday çalışanlar için değerlendirme merkezi süreci de uygulanmaktadır.

Genç Yetenek Programı

ATP, şirketi ileriye taşıma potansiyeline sahip genç yeteneklere kariyer yolculuğunda fırsatlar yaratan ATP CoreTalent programını uygulamaktadır. Uzun dönemli staj ve genç aday işe alımını kapsayan program üzerinden her yıl işe alımlar gerçekleştirilmektedir.

Lisans programlarının bilgisayar, yazılım, yönetim bilişim sistemleri, matematik mühendisliği bölümlerinde 3. veya 4. sınıf öğrencisi veya lisansüstü programlarına devam eden öğrencileri kapsayan programa uygun bulunan CoreTalent ekip üyeleri, her yıl haziran veya temmuz aylarında başlayarak iki ay ATP'de tam zamanlı olarak gerçek projelerde görev almaktadır. Katılımcılar, ATP vizyon ve stratejileri doğrultusunda profesyonel iş hayatına yönelik temel bilgileri içeren bir gelişim sürecine dahil edilmektedir. Deneyimli ekip yöneticileri eşliğinde eğitim, workshop, lider buluşmaları ve mentorluk programlarını tamamlayan katılımcılar, kariyerinde bir adım öne geçmektedir.



Oryantasyon

Oryantasyon, çalışanın iş teklifinin kabulü ile başlamaktadır. Çalışanı karşılayan "Yol Arkadaşı", şirket ortamına, ekibe ve göreve uyum sürecini hızlandırmaya yardımcı olmaktadır. "Onboarding" sürecini kolaylaştıran "chATPot Mentor" uygulaması ile dijital ortamda süreçler ve uygulamalar hakkında merak edilenler cevaplandırılmaktadır. Yeni işe başlayan çalışanların şirket liderlerini ve organizasyonu daha yakından tanıması için her ay "Meet&Greet" adıyla üst yönetim ile tanışma ve 2 ayda bir "CEO ile Sohbet" toplantıları gerçekleştirilmektedir.



Pandemi Sürecinde Dijitalleşme

Pandemi döneminde hızla aksiyon olarak, işe alımda mülakat ve test süreçlerini çevrim içi uygulamalara taşıyan ATP, mevcut yapıda yer alan uzaktan çalışma sistemini de daha yaygın ve kapsamlı bir şekilde devreye almıştır. Şirket süreçlerinin büyük bir kısmı elektronik ortamda olduğundan, ek geliştirmeler kısa zamanda tamamlanmıştır.

Birbirine destek veren ekiplerde, takdir ve teşekkürlerin tüm ATP çalışanları ile paylaşımı için geliştirilen "Thank you" uygulaması, 2021 yılında dijital ortamda hayata geçirilmiştir. Uygulama ile çalışanların birbirine teşekkür kartları göndermesi sağlanmıştır.



Sağlık Odaklı Çalışmalar

Çalışan sağlık ve güvenliğini üst seviyede tutan ATP, pandemi döneminde ağırlıklı olarak evden çalışma sistemi ile çalışmalarını yürütmüştür. Görevleri nedeniyle ofise gelme durumunda olan çalışanlar için gerekli önlemler ivedilikle devreye alınmıştır. 2021 içinde ofis ortamında çalışmalarda aşı zorunluluğu getirilmiştir.

Pandeminin ilerleyen safhalarında, uzaktan çalışmaya paralel olarak sağlık riski bulunmayan ve aşılarını tamamlayan çalışanların yönetici planlamaları dahilinde belirlenen oranlarda ofislere gelebileceği esnek bir sistem uygulanmıştır. Süreçte ofis kaynaklı COVID-19 riski taşıyan çalışanların testleri şirket tarafından karşılanmıştır. İnsan Kaynakları portalinde çalışanların talep ve sorularını hızlıca yöneltebileceği COVID-19 Kriz Masası kurulmuştur.

Çalışanlara Sunulan Olanaklar

Yazılım ve servis sektörlerinde başarının, gelişmiş insan kaynağı ile gerçekleştiğine inanan ATP, yenilikçi ve hızla değişen dünyaya katkıda bulunacak yetenekli çalışanları vazgeçilmez olarak görmektedir. ATP, iş ve yaşam şeklini geliştirmek ve yeteneklerini keşfetmek için çalışanlarına öğrenme ortamı sağlamaktadır.

Çalışanlara esnek çalışma saatleri, indirimli üniversite/okul işbirlikleri, online veya sınıf eğitimleri, şirket katkılı BES (Bireysel Emeklilik Sistemi), ATP Hisse Opsiyon Planı, uzaktan/evden çalışma imkanları, yemek kartı ve yol desteği vb. imkanlar sunan ATP, özel günlerde etkinlikler ile motivasyonu güçlendirmektedir.

ÇALIŞANLARININ GELİŞİMLERİNİ DESTEKLEMELİK İÇİN EĞİTİM FAALİYETLERİNE ODAKLANAN ATP, YETENEK YÖNETİMİ UYGULAMASIYLA ÇALIŞANLARI YETENEKLERİNE UYGUN POZİSYONLAR İÇİN HAZIRLAMAKTADIR.

Kurumsal Sosyal Sorumluluk

ATP, eğitime ve sektörlerine verdiği destekle topluma katkı sağlamaya devam ediyor.

ATP, kuruluşundan bugüne topluma ve içerisinde bulunduğu sektöre ilişkin yatırım yapmayı sürdürmektedir. Özellikle eğitime verdiği destekle hem ülke hem sektör geleceği için nitelikli insan gücünün yaratılmasına katkıda bulunmaktadır.

Gelişimin yetişmiş vasıflı insan gücüyle var olabileceğine inanan ATP, Yenibirlider Derneği ile çalışmaktadır. 2012 yılında kurulan dernek, Boğaziçi Üniversitesi iş birliği ile tasarlanmış gelişim programları, eğitimler, koçluk ve mentorluk çalışmaları ile Türkiye'nin liderlik potansiyeli taşıyan ve fark yaratan bireylerini desteklemeyi hedeflemektedir. ATP, Yenibirlider Derneği'nin programlarına 7 menti, 2 mentor yönlendirerek katkıda bulunmuştur.

ATP, oluşturulan liderlik ekosistemine yönlendirdiği mentilerine, fark yaratan bireyler olarak liderlik yetkinliklerini geliştirmeleri için kapasite geliştirme programlarıyla fırsatlar sunmaktadır. Programlara katılan mentorlar sayesinde yöneticilerinin gençlere ilham vererek gelişim yolculuklarına katkıda bulunmasını sağlamaktadır.

ATP, liderlik yolunda olan mentilere ilişki, değişim, iş birliği, dış dünya ile bağlantı kurma ve stratejik bakış açısı geliştirme konularında kazanımlar sunmaktadır. Mentorlar ise farklı kuşaklarla bir araya gelerek vizyonlarını aktarma ve yeni bakış açıları keşfetme olanağı bulmaktadır.

Nitelikli eğitime katkıda bulunmak amacıyla çalışmalar yürüten ATP, Türk Eğitim Vakfı'na verdiği destekle eğitim görmek isteyen fakat maddi gücü bulunmayan gençlerin okuyabilmesine katkıda bulunmaktadır.

ATP, sektör etkinliklerini desteklemektedir.

16 -17 Kasım 2021 tarihlerinde 'Yeniden Birlikteyiz' temasıyla gerçekleştirilen "Türkiye Sermaye Piyasaları Kongresi"nde Tradesoft markasıyla gümüş sponsor olarak yer almıştır. Tradesoft Ar-Ge Ürün ve Proje Yöneticisi Cem Yünem, "Robotik Süreç Otomasyonu" konulu eğitim verirken, Tradesoft Genel Müdürü Hamit Can, "Dijitalleşen Sermaye Piyasalarında Gelecek Senaryoları" panelinin moderatörlüğünü üstlenmiştir. Yazılım ve ArGe Genel Müdür Yardımcısı İlyas Daşkaya ise "Pandemi Döneminde Dijital Hizmetler Sermaye Piyasalarında Ne Kattı?" panelinde konuşmacı olarak yer almıştır.

KURUMSAL YÖNETİM



HUKUKİ AÇIKLAMALAR

Şirketin iktisap ettiği kendi paylarına ilişkin açıklama:

Şirket, 4 Haziran 2021 tarihinde ATATPE koduyla Borsa İstanbul'da işlem görmeye başlamıştır. 30 günlük fiyat istikrarı süreci içinde halka arzda satışa aracılık eden İş Yatırım Menkul Değerler A.Ş., Şirket hesabına 437.714 adet ATATP hisse senedini 10.415.298 TL'ye satın almıştır.

Söz konusu işlem sonrası, Şirket'in halen elinde bulundurduğu kendine ait pay senetlerinin 437.714 nominal tutarın karşılığı 10.415.298 TL olup, bu tutar özkaynaklar altında geri alınan paylar hesabında yer almaktadır.

Hesap dönemi içerisinde yapılan özel denetime ve kamu denetimine ilişkin açıklamalar:

Şirket 2021 faaliyet dönemi için KPMG Yeminli Mali Müşavirlik A.Ş. 'den tam tasdik hizmeti almıştır.

Şirket aleyhine açılan ve şirketin mali durumunu ve faaliyetlerini etkileyebilecek nitelikteki davalar ve olası sonuçları hakkında açıklamalar:

Şirketin mali durumunu ve faaliyetlerini etkileyecek nitelikte davalar bulunmamakta olup Şirket'in davalarına ilişkin bilgiler aşağıda verilmektedir.

Grup'un vadesi geçtiği halde tahsil edilemeyen ve/veya dava icra aşamasına intikal eden alacakları için Şüpheli Alacak Karşılığı ayrılmaktadır. 31 Aralık 2021 itibarıyla 1.653.707 TL Şüpheli Alacak Karşılığı ayrılmış bulunmaktadır. (31 Aralık 2020: 1.201.870 TL)

Şirket ayrıca aleyhine açılan ve devam eden davalarından, fon çıkışı yaratacağı muhtemel davalar için 31 Aralık 2021 873.265 ve 31 Aralık 2020'de 246.692 TL dava karşılığı ayrılmıştır.

Mevzuat hükümlerine aykırı uygulamalar nedeniyle şirket ve yönetim organı üyeleri hakkında uygulanan idari veya adli yaptırımlara ilişkin açıklama:

Bulunmamaktadır.

Geçmiş dönemlerde belirlenen hedeflere ulaşıp ulaşılamadığı, genel kurul kararlarının yerine getirilip getirilmediği, hedeflere ulaşılamamışsa veya kararlar yerine getirilmemişse gerekçelerine ilişkin bilgiler ve değerlendirmeler:

Yıl içerisinde alınan genel kurul kararları yerine getirilmiş olup, belirlenen hedeflere ulaşılmıştır.

Olağanüstü genel kurul toplantısı yapılmışsa, toplantının tarihi, toplantıda alınan kararlar ve buna ilişkin yapılan işlemler de dahil olmak üzere olağanüstü genel kurula ilişkin açıklama:

20 Nisan 2021 tarihinde Olağanüstü Genel Kurul Toplantısı gerçekleştirilmiştir. Gerçekleştirilen Olağanüstü Genel kurul toplantısında yönetim kurulu üye seçimi ve süreleri belirlenmiştir. Yeni yönetim kurulu üyeleri 5 üyeden oluşmuş ve görev süreleri üç yıl olarak belirlenmiştir.

Halka arz sonrasında ilk gerçekleştirilen genel kurul toplantısı 3 Aralık 2021 tarihinde gerçekleşen Olağanüstü Genel Kurul Toplantısı'dır. Toplantıda alınan kararlar;

- ▶ Kurumsal Yönetim Tebliği'ne uyum sağlanması amacıyla yeniden yönetim kurulu üyeleri 3 yıllık süre ile seçilmiştir. Yeni seçilen Yönetim Kurulu üyeleri iki bağımsız üye olmak üzere toplam beş üye olarak belirlenmiştir.
- ▶ Yönetim Kurulu Üyelerinin ücreti karara bağlanmıştır. Bağımsız Yönetim Kurulu üyelerinden her birine aylık net 12.000.-TL ödenmesine, Bağımsız Yönetim Kurulu üyeleri dışındaki Yönetim Kurulu üyelerine huzur hakkı ödenmemesine karar verilmiştir.

- ▶ Türk Ticaret Kanunu ve Sermaye Piyasası Mevzuatı hükümleri gereğince 2021 yılı hesap dönemindeki Şirket finansal raporlarının bağımsız denetime tabi tutulması ve ilgili düzenlemeler kapsamındaki diğer faaliyetleri yürütmek üzere "Gürel Yeminli Mali Müşavirlik ve Bağımsız Denetim Hizmetleri A.Ş." seçilmiştir.
- ▶ Şirket Yönetim Kurulu tarafından oluşturulan Kar Dağıtım Politikası, Bağış ve Yardım Politikası onaylanmıştır.

Bağış ve Yardımlar:

Türk Eğitim Vakfı'na 1.900 TL tutarında bağış yapılmıştır.

Şirketler topluluğuna bağlı bir şirketse; hâkim şirketle, hâkim şirkete bağlı bir şirketle, hâkim şirketin yönlendirmesiyle onun ya da ona bağlı bir şirketin yararına yaptığı hukuki işlemler ve geçmiş faaliyet yılında hâkim şirketin ya da ona bağlı bir şirketin yararına alınan veya alınmasından kaçınılan tüm diğer önlemler:

Şirket, şirketler topluluğuna bağlı değildir.

İlişkili Taraf İşlemlerine İlişkin Bilgiler:

İlişkili taraf işlemleri ve bakiyelerine ilişkin ortaklara sunulması zorunlu bilgiler Kamuya Aydınlatma Platformu (KAP)'nda ilan edilen 01.01.2021 - 31.12.2021 dönemine ait konsolide finansal tablolar ve dipnotlarının 37. maddesinde yer almaktadır.

Yatırımlardaki gelişmeler, teşviklerden yararlanma durumu, yararlanılmışsa ne ölçüde gerçekleştirildiğine dair açıklama:

Şirket'in İstanbul'daki merkez ofisinde Ar-Ge Merkezi, İTÜ Arı Teknokent'te bir şubesi bulunmaktadır. Ar-Ge Merkezi ve İTÜ Arı Teknokent'te faaliyet göstermesinden dolayı tabii olduğu 4691 sayılı Teknoloji Geliştirme Bölgeleri Kanunu ile destek, indirim ve teşvik sağladığı 5746 sayılı Araştırma ve Geliştirme ve Tasarım Faaliyetlerinin Desteklenmesi Hakkında Kanun, 31 Aralık 2023 tarihine kadar uygulanmak üzere yürürlükte dir. Kanunların yürürlükte kalma ve uygulanma süreleri Cumhurbaşkanlığı Kabinesi tarafından belirlenmektedir.

Faydalanılan teşvik tutarları aşağıdaki tabloda belirtilmiştir.

İlgili Kanunlar	31.12.2021 Tutar (TL)	31.12.2020 Tutar (TL)
5746 sayılı Kanun'dan Yararlanılan Teşvikler	2.766.601	1.166.312
4691 sayılı Kanun Gelir Vergisi Teşviki	4.025.594	1.871.507
4691 sayılı Kanun KDV Teşviki	7.650.846	5.678.916
4691 sayılı Kanun Damga Vergisi Teşviki	121.651	66.082
TOPLAM	14.564.692	8.782.818

Finansman kaynakları ve varsa çıkarılmış bulunan sermaye piyasası araçlarının niteliği ve tutarı:

Bulunmamaktadır.

Dönem içinde esas sözleşmede yapılan değişiklikler ve nedenleri:

2021 yılı içerisinde Şirketimizin çıkarılmış sermayesinin halka arz neticesinde 30.000.000.-TL'den 37.500.000.-TL'ye artırılmış olması sebebiyle, esas sözleşmemizin "Sermaye" başlıklı 7. maddesine ilişkin değişiklik 30 Aralık 2021 tarihinde tescil olmuş, 04 Ocak 2022 tarih 10487 sayılı Türkiye Ticaret Sicili Gazetesi'nde yayınlanmıştır.

Şirketin yatırım danışmanlığı ve derecelendirme gibi konularda hizmet aldığı kurumlarla arasındaki**çıkartışmaları ve bu çıkartışmalarını önlemek için şirketçe alınan tedbirler:**

Şirket'in yatırım danışmanlığı ve derecelendirme gibi konularda hizmet aldığı kurumlar bulunmamaktadır.

Sermayeye doğrudan katılım oranının %5'i aştığı karşılıklı iştiraklere ilişkin bilgi:

Karşılıklı iştirakimiz bulunmamaktadır.

Yıl içindeki organizasyonel değişiklikler:

Şirketimizde Tradesoft ve Zenia Yazılım Geliştirme ekiplerinin tek bir yönetsel yapılanma altında birleşmesini sağlayarak daha bütünsel bir bakış açısıyla koordineli ve verimli bir şekilde çalışmaların yürütülmesi amacıyla Genel Müdür'e bağlı ATP Yazılım Geliştirme Bölümü oluşturulmuş olup 18 Kasım 2021 tarihinde İlyas Daşkaya Genel Müdür Yardımcısı olarak atanmıştır.

Şirketimizde IT yapılanmasında yer alan Dijital Operasyon ve Proje Yönetimi birimleri piyasaya dönük daha verimli hizmet sunmasını sağlamak amacıyla ATP Dijital ve ATP Servis Çözümleri altında fonksiyonel nitelikleri de dikkate alınarak yeniden konumlandırılmıştır.

ATP'nin 31 Aralık 2021 tarihindeki organizasyon yapısı faaliyet raporunun 23'üncü sayfasında yer almaktadır.

Personel Sayısı, toplu sözleşme uygulamaları, personel ve işçilere sağlanan hak ve menfaatler:

31 Aralık 2021 tarihinde şirket çalışan sayısı 261 kişi olup tamamı yönetici, mühendis ve yazılımcılardan oluşan beyaz yakalı personel statüsüne girmektedir. (31 Aralık 2020: 149 kişi)

Toplu sözleşme uygulaması bulunmamaktadır. Şirket'in personele sağladığı hak ve menfaatler; ücret, yemek, bireysel emeklilik sistemi işveren katkısı, özel sağlık sigortası, performans primi, üst yönetim ve kritik çalışanlar için hisse opsiyon planı, Ar-Ge personeli için Ar-Ge teşvikleri, ulaşım ve sosyal aktivitelerdir.

Şirket ve bağlı ortaklıklarının ("Grup")'un 31 Aralık 2021 tarihi itibarıyla yıl içinde çalışan personel sayısı 301'dir. (31 Aralık 2020: 189 kişi).

Şirketin iç kontrol sistemi ve iç denetim faaliyetleri hakkında bilgiler ile yönetim organının bu konudaki görüşü:

İç Kontrol Sistemi, şirketin tüm faaliyetlerinde hedeflerine ulaşmasını güvence altına almak için tasarlanmış kurallar, yöntemler ve yapıları içerir. İş süreçlerine yönelik standart tanımlar, politika ve prosedürler, görev tanımları, yetkilendirme yapıları iç kontrol sistemini oluşturmaktadır. Bu çerçevede Şirket'in işlerini etkin ve verimli çerçevede yürütmesi için önleyici/tespit edici ve iyileştirici olmak üzere bütün kontrol sistemleri yönetim tarafından oluşturulmuş olup her faaliyet yılında gözden geçirilerek sürekli gelişime tabi tutulmaktadır. İç kontrolün önemli hedeflerinden biri de, Bilgi Teknolojileri "BT" süreçlerini COBIT (Control Objectives for Information and Related Technology) metodolojileri çerçevesinde ve denetim ilkelerine ve mevzuatına uygunluğun yürütülmesini Üst Yönetim adına sürekli bir iş olarak kontrol etmek ve güvence altına almaktır. Kontroller faaliyetlerin sadece tek bir safhasıyla sınırlandırılmamış, kurumun tüm fonksiyonlarına ve yapılarına yayılmıştır.

İç kontrol sistemini destekleyen İç denetim faaliyeti, risk yönetimi, kontrol ve yönetim süreçlerinin etkililiğini, sistematik ve disiplinli bir yaklaşımla değerlendirip geliştirerek kurumun hedeflerine ulaşmasına yardımcı olur. Periyodik olarak bağımsız denetim firmalarınca gerçekleştirilen BT süreçlerinin COBIT standartlarına uyum güvence raporları referans alınarak iş süreçlerin uyumlanmasını sağlamak iç denetim sisteminin görevlerindedir. Gerçekleştirilen süreç bazlı denetimlerin yanı sıra üst yönetimden gelen talepler doğrultusunda inceleme/soruşturma faaliyetlerini gerçekleştirmek de iç denetim faaliyetinin sorumluluğundadır.

Şirket genel kurulunca verilen izin çerçevesinde yönetim organı üyelerinin şirketle kendisi veya başkası adına yaptığı işlemler ile rekabet yasağı kapsamındaki faaliyetleri hakkında bilgiler:

Bulunmamaktadır.

Yönetim organı üyeleri ile üst düzey yöneticilere sağlanan mali haklar:

Üst düzey yöneticilere* sağlanan fayda ve ücretler 31 Aralık 2021 tarihi itibarıyla 7.185.198 TL'dir. (31 Aralık 2020: 5.136.401 TL)

(*İş birimlerine liderlik eden direktörler de dahildir.)

Kar payı dağıtım politikasına ilişkin bilgiler ve kar dağıtım yapılmayacaksa gerekçesiyle dağıtılmayan karın nasıl kullanılacağına ilişkin öneri:

01 Ocak 2021-31 Aralık 2021 dönemine ilişkin kar payı dağıtım kararı henüz alınmamıştır.

KURUMSAL YÖNETİM İLKELERİNE UYUM BEYANI

Şirketimiz, 4 Haziran 2021 tarihinde Borsa İstanbul'da işlem görmeye başlamış olup, ilgili tarihten bu yana Sermaye Piyasası Kurulu (SPK) düzenlemelerine tabi olarak Kurumsal Yönetim İlkeleri'nin eşitlik, şeffaflık, hesap verebilirlik ve sorumluluk gibi evrensel prensiplerini benimsemiştir. Şirketimiz, faaliyetlerinde Sermaye Piyasası Kanunu'na (SPKn), SPK Düzenleme ve Kararlarına, SPK'nın II-17.1 Kurumsal Yönetim Tebliği'ne (Tebliğ) ve SPK Kurumsal Yönetim İlkeleri'ne azami ölçüde uyum sağlamayı hedeflemektedir.

Bu hedef çerçevesinde 4 Haziran 2021 tarihinden itibaren;

- ▶ Yatırımcı İlişkileri Bölümü kurulmuş,
- ▶ Bilgilendirme Politikası, Ücretlendirme Politikası, Bağış ve Yardım Politikası ile Kar Dağıtım Politikası oluşturulmuş,
- ▶ İnternet sitesinde Yatırımcı İlişkileri Bölümü yapılandırılmış,
- ▶ Bağımsız Yönetim Kurulu üyelerinin seçilmesi amacıyla ve mevzuata uyum kapsamında yeniden Yönetim Kurulu üye seçimleri yapılmış,
- ▶ Yönetim Kurulu Komiteleri; Denetimden Sorumlu Komite, Kurumsal Yönetim Komitesi ve Riskin Erken Saptanması Komitesi kurulmuş ve komitelerin çalışma esasları belirlenmiş olup, Aday Gösterme Komitesi ve Ücret Komitesi'nin görevlerini, Kurumsal Yönetim Komitesi'nin üstlenmesine karar verilmiştir.
- ▶ Sürdürülebilirlik çalışmalarına başlanmış ve 2022 yılı hedefleri arasına ATP Sürdürülebilirlik Raporu'nun oluşturulması eklenmiştir.

Kurumsal Yönetim Komitemiz ve Yatırımcı İlişkileri Bölümümüz, kurumsal yönetim uygulamalarımızı geliştirmeye yönelik çalışmalarına devam etmektedir. Şirket'in 31.12.2021 tarihinde sona eren faaliyet döneminde, SPKn., Sermaye Piyasası Kurulu (SPKu) Düzenleme ve Kararlarıyla, Tebliğ'de uyulması zorunlu olan ilkelerin tümüne uyulmaktadır. Uyulması zorunlu olmayan ilkelere uyuma azami özen gösterilmekte olup, henüz tümüyle uyum sağlanamayan başlıca ilkeler aşağıda belirtilmiştir. Konuya ilişkin ilave açıklamalar ise faaliyet raporunun ilgili bölümlerinde yer almaktadır.

- ▶ 1.4.2 numaralı ilkeye ilişkin olarak, Şirketin A grubu pay sahipleri imtiyazlı oy hakkına sahiptir. Şirket Yönetim Kurulu üyelerinin yarısı A grubu pay sahiplerinin belirlediği adaylar arasından seçilmektedir. Genel Kurul toplantılarında, hazır bulunan pay sahibinin veya vekillerinin her bir A Grubu pay için 5 (beş) oy, her bir B Grubu pay için ise 1 (bir) oy hakkı vardır. Yakın zamanda Esas Sözleşme'de imtiyazlı oy hakkına sahip paylarda değişiklik yapılması öngörülmemektedir.
- ▶ 1.5.2 numaralı ilkeye ilişkin olarak, Şirketimizde azlık haklarının kullanılmasına azami özen gösterilmekte, azlık hakları ile ilgili Türk Ticaret Kanunu ve halka açık anonim şirketlerle ilgili mevzuat hükümleri aynen uygulanmaktadır. Mevcut ortaklık yapımız, ana ortaklık payları dışında kalan payların dağılımı ve ülkemizdeki genel uygulamalar da dikkate alınarak Esas Sözleşmemizde azlık haklarının kapsamının genişletilmesine ilişkin bir değişim öngörülmemiştir. Yürürlükte olan düzenlemelerde yer alan azlık haklarının korunması ile ilgili hükümlere uyulmaya devam edilecektir.

- ▶ 1.7.1 numaralı ilkeye ilişkin olarak, A grubu payların devrine ilişkin Esas Sözleşme'nin 8. maddesinde bazı kısıtlamalar bulunmaktadır. A grubu paylar borsada işlem görmemekte olup, borsada işlem gören B grubu payların serbestçe devrini zorlaştırıcı uygulamalar veya pay devrini kısıtlayan hükümler Esas Sözleşme'de mevcut değildir. Mevcut kısıtlamalar halka kapalı imtiyazlı payların devrine yönelik olduğundan, gelecekte bir değişiklik öngörülmemektedir.
- ▶ 2.1.4 numaralı ilkeye ilişkin olarak, kurumsal internet sitesi içeriğinin Türkçe ile tamamen aynı içerikte olacak şekilde İngilizce hazırlanmasına önem verilmektedir. Şirketimiz yeni halka arz olduğu için internet sitesine yeni bölümler eklenmiştir ve bu bölümlerin İngilizcesinin oluşturulmasına yönelik çalışmalarımız devam etmektedir.
- ▶ 3.1.3 numaralı ilkeye ilişkin olarak, menfaat sahiplerinin hakları ile ilgili politika ve prosedürler şirketin kurumsal internet sitesinde henüz yer almamakta olup, Şirket iç iletişim portalında ilgili politika ve prosedürler yer almaktadır. İlerleyen dönemde internet sitesinde ilgili politika ve prosedürlerin yer alması için çalışmalara başlanacaktır.
- ▶ 4.2.2 numaralı ilkeye ilişkin olarak, Yönetim Kurulu görev ve yetkileri Türk Ticaret Kanunu'nda ayrıntılı düzenlendiği gibidir. Ayrıca görev ve yetki dağılımı yapılmamıştır. Esas Sözleşme'nin 14. Maddesinde görev ve yetki dağılımlarına ilişkin düzenlemeler bulunmakta olup, ihtiyaç duyulması halinde Yönetim Kurulu Üyeleri arasında görev ve yetki dağılımı yapılabilecektir.
- ▶ 4.3.9 numaralı ilkeye ilişkin olarak, Yönetim Kurulunda kadın üye oranı için asgari %25'lik bir hedef belirleyen bir politika henüz oluşturulmamıştır. İlerleyen dönemlerde asgari %25'lik hedef belirlenip uygulanması amaçlanmaktadır.
- ▶ 4.4.1 numaralı ilkeye ilişkin olarak, COVID-19 salgını nedeniyle alınan önlemler çerçevesinde gerekli görülen hallerde fiziki toplantı ya da dijital kanallar aracılığıyla görüşmeler yapılmış, kararlar elden dolaştırma usulüyle alınmıştır.
- ▶ 4.4.2 numaralı ilkeye ilişkin olarak, Yönetim Kurulu toplantısı gündeminde yer alan konularla ilgili bilgi ve belgelerin toplantıdan önce tüm üyelere gönderilmesi için asgari bir süre tanımlanmasına ilişkin henüz yazılı bir düzenlememiz bulunmamaktadır. Gündemde görülecek konuların niteliğine göre üyelerin gerekli inceleme ve değerlendirmeleri yapabilmelerine imkan verecek sürelerde bilgi ve belgeler, Yönetim Kurulu üyelerinin incelenmesine sunulmaktadır.
- ▶ 4.4.5 numaralı ilkeye ilişkin olarak, Yönetim Kurulu toplantılarının ne şekilde yapılacağına ilişkin Esas Sözleşmemiz haricinde yazılı bir düzenleme bulunmamakta olup, düzenlenmesi amaçlanmaktadır.
- ▶ 4.4.7 numaralı ilkeye ilişkin olarak, Yönetim Kurulu üyelerinin grup içinde ve grup dışında farklı görevler alması konusunda bir kısıtlama bulunmamaktadır. Kamuyu Aydınlatma Platformu'nda yer alan Şirket Genel Bilgi Formu'nda ve faaliyet raporumuzda Yönetim Kurulu üyelerinin şirket dışında aldığı görevlere yer verilmiştir. Kurumsal yönetim açısından herhangi bir olumsuz durum oluşturmadığını değerlendirilen mevcut uygulamada kısa vadede bir değişiklik öngörülmemektedir.

- ▶ 4.5.5 numaralı ilkeye ilişkin olarak, Şirket Yönetim Kurulu üye sayısı 5 olduğundan, Kurumsal Yönetim İlkeleri tebliği gereğince komite başkanlarının bağımsız üyeler tarafından seçilmesi gerekliliği ve oluşturulması gereken komite sayısı sebebi ile Yönetim Kurulu üyeleri birden fazla komitede görev almaktadır.
- ▶ 4.6.1 numaralı ilkeye ilişkin olarak, Yönetim Kurulu, Şirket'in belirlenen ve kamuya açıklanan operasyonel ve finansal performans hedeflerine ulaşmasından sorumludur. Yönetim Kurulu, Şirket faaliyetlerini, faaliyet sonuçlarını ve yönetimin genel olarak değerlendirmesini yapmakta olup, Yönetim Kurulu performans değerlendirmesi bağımsız bir kuruluş tarafından yapılmamıştır. İhtiyaç duyulması halinde Yönetim Kurulu performans değerlendirmesi için bağımsız bir kuruluştan hizmet alınması değerlendirilebilecektir.
- ▶ 4.6.5 numaralı ilkeye ilişkin olarak, Yönetim Kurulu Üyeleri ve idari sorumluluğu bulunan yöneticilere verilen ücretler kişisel bilgilerin gizliliği önemsenerek genel uygulamalara paralel şekilde toplu olarak faaliyet raporunda verilmektedir. İlerleyen dönemde de piyasa uygulamaları yakından izlenecek olup, yaygın uygulamaya paralel hareket edilmesi hedeflenmektedir.

Hâlihazırda uygulanmaya alınmış ilkelerin yanı sıra henüz uygulanmakta olmayan ilkelere tam uyum sağlanamaması nedeniyle Şirketimizin maruz kaldığı çıkar çatışması bulunmamaktadır.

Şirket'in 01.01.2021-31.12.2021 hesap dönemine ait Kurumsal Yönetim Uyum Raporu (URF) ile Kurumsal Yönetim Bilgi Formu (KYBF); SPK'nın 10.01.2019 tarih ve 2/49 sayılı Kararı ile belirlenip, yine SPK'nın 10.01.2019 tarih ve 2019/02 sayılı Haftalık Bülteni ile ilan edilmiş olan sunum esaslarına ve SPK'nın II-17.1 "Kurumsal Yönetim Tebliği"ne uygun olarak hazırlanmıştır. ATP'nin 01.01.2021-31.12.2021 hesap dönemine ait Kurumsal Yönetim İlkeleri Uyum Raporu (URF) ile Kurumsal Yönetim Bilgi Formu'na (KYBF) Şirket'in kurumsal internet sitesindeki (www.atp.com.tr) Yatırımcı İlişkileri bölümünden ve Kamuyu Aydınlatma Platformu'nun (KAP) kurumsal internet sitesinden (www.kap.org.tr) ulaşılması mümkündür.

SÜRDÜRÜLEBİLİRLİK İLKELERİNE UYUM ÇERÇEVESİ BEYANI

Faaliyet gösterdiği tüm sektörlerde, her daim üst düzey kaliteyi hedefleyen ATP, sürdürülebilirlik stratejisiyle de çevresel, ekonomik ve sosyal etkilerin yönetimi için sürekli gelişimi hedefler. Kurumsal değerlerini "Yenilikçi, müşteri odaklı, güven yaratan ve başarıyı paylaşan" bir firma olarak tanımlayan ATP, faaliyetlerinde tüm memfaat sahiplerinin ihtiyaç ve beklentilerini gözetir. Şirket stratejisi ile uyumlu olarak önceliklendirdiği sürdürülebilirlik aksiyon planları ile pozitif etkilerini en yükseğe taşımaya, negatif etkileri mümkünse oluşmadan önlemeye, mümkün değilse en aza indirmeyi hedeflemektedir. İş kalitesi ile müşteri memnuniyeti sağlarken, faaliyetlerinin tümünü etik, sorumlu, güvenilir, paydaşlarına, yatırımcılarına ve doğaya saygı duyarak yürütür. Büyük bir dönüşüm içerisinde olan iş dünyasında, geleceğe dönük olarak; paydaşları ve yatırımcıları ile devam eden iş birlikleri ile uyumlanmayı amaçlamaktadır.

ATP, faaliyetlerini çevreye, topluma ve şirket çalışanlarına karşı sorumluluk olarak yürütmektedir. Sürdürülebilirlik hedeflerine ulaşmada iş dünyasını önemli bir rol oynadığının bilinci ile SPK tarafından belirlenen Sürdürülebilirlik ilkelerine uyumu hedefler ve çalışmalarına yön verir. Öncelikli konuları belirlerken; genel misyon ve ortaklığın stratejisinde paydaşların ve yatırımcıların beklentilerini de dikkate almaktadır. Şirketin öncelikli amaçlarına odaklanarak sürdürülebilirlik stratejisini sürekli geliştirecek çalışmalar yapılması hedeflenmektedir. Sürdürülebilirliğe verdiğimiz önemle 2022 yılı içerisinde sürdürülebilirlik raporunun oluşturulması ve kamu ile paylaşılması planlanmaktadır.

ATP, çevre açısından sürdürülebilirliği, müşterilerine mümkün olan en iyi şekilde sürdürülebilirlik hedeflerini karşılayan ürünler sunmak olarak anlamaktadır. Operasyonlarında da kaynakları korumak ve çevre üzerindeki olumsuz etkileri en aza indirmek için her türlü çabayı göstermektedir. Çevreyi koruma ve iklim değişikliği ile mücadele kapsamında yakıt verimliliğini artırarak karbon ayak izini azaltmaya yönelik çalışmalar hedeflenmektedir.

Tüm faaliyetler, ilgili yasa ve mevzuatlara, sözleşmesel taahhütlere ve ATP etik ilkelerine uygun icra edilir. Uyum politikaları ve ATP Etik ilkeleri, müşteriler, çalışanlar, paydaşlar ve yatırımcıları için yol gösterici ve yüksek standartlara sahip olma hedefi için bir rehberdir. Bu doğrultuda hazırlanan "ATP İş Davranış Kuralları" ve "ATP Etik İlkeleri" çalışanlara ve paydaşlara duyurulur ve Yönetim Kurulu ve Üst Yönetim'in tam desteği ile uygulanır.

ATP, yürürlükte bulunan II.17.1 sayılı Kurumsal Yönetim Tebliği kapsamında uyulması zorunlu olan ilkelere uymuştur. Zorunlu olmayan ilkelere ise önemli ölçüde tam uyumu hedeflenmekte ve bu doğrultuda çalışmalarına devam etmektedir. Kurumsal yönetim ilkelerinin uyumuna ilişkin detaylı bilgilere faaliyet raporunun ilgili bölümünde yer verilmiştir.

Sermaye Piyasası Kurulu'nun II-17.1 sayılı Kurumsal Yönetim Tebliği'nde değişiklik yapılmasına dair II-17.1.a sayılı Tebliğ, 2 Ekim 2020 tarih ve 31262 sayılı Resmi Gazete'de yayımlanmıştır. Kurumsal Yönetim Tebliği'nde (Tebliğ) yapılan değişiklikler kapsamında, uyumun gönüllülük esasına bağlandığı "Sürdürülebilirlik İlkeleri" ortaya konulmuştur. Bu ilkelerin uygulanması gönüllü olmakla birlikte, uygulanıp uygulanmadığının "Uy ya da Açıkla" prensibiyle raporlanması zorunlu tutulmaktadır. SPK düzenlemeleri kapsamında Şirketimiz 4 Haziran 2021 tarihinde halka arz olduğundan Sürdürülebilirlik İlkelerine "Uy ya da Açıkla" prensibiyle raporlamasına 2022 yılı faaliyetlerini kapsayan 2023 yılında yayınlanacak olan faaliyet raporunda açıklamakla yükümlüdür. Bu kapsamda "Uy ya da Açıkla" yaklaşımıyla Sürdürülebilirlik Uyum Beyanımıza 2022 faaliyet raporunda yer verilecektir.

PAY SAHİPLERİ**Yatırımcı İlişkileri Bölümü**

TP ile pay sahipleri arasındaki tüm ilişkiler, ilgili birimlerle yürütülen ortak çalışma sonucunda "Yatırımcı İlişkileri Bölümü" sorumluluğunda yerine getirilmektedir. Yatırımcı İlişkileri Bölümü, gerektiğinde diğer birimlerden görüş alarak, pay sahiplerinin ve potansiyel yatırımcıların, gizli ve ticari sır niteliğindeki bilgiler hariç olmak üzere ve bilgi eşitsizliğine yol açmayacak şekilde mevcut ve potansiyel paydaşlara şeffaf ve düzenli olarak Şirket'in faaliyetleri, finansal durumu ve stratejilerine yönelik olarak bilgilendirilmesinden ve pay sahipleri ile şirket yöneticileri arasındaki çift yönlü iletişimin yönetilmesinden sorumludur. Yasal mevzuata uyumla adil ve sorumluluk sahibi yönetim yaklaşımı sergileyen Yatırımcı İlişkileri Bölümü, bu hedefi gerçekleştirmek için, Şirket menfaat sahiplerine tam ve doğru bilgi vermek amacıyla yatırımcı ilişkileri araçları kullanmakta ve yönetmektedir.

Yatırımcı İlişkileri Bölümü, Sermaye Piyasası Mevzuatından kaynaklanan yükümlülüklerin yerine getirilmesi başta olmak üzere farklı görevler de üstlenmektedir. Kurumsal yönetim uygulamalarında koordinasyonun sağlanması ve pay sahipleri ile ilişkilerin yürütülmesi, SPK mevzuatına uyum kapasitesini güçlendirmek ve yatırımcı, analist ve sermaye piyasalarını düzenleyen kurumlarla ilişkileri düzenlemek de Yatırımcı İlişkileri Bölümü'nün görevleri arasında yer almaktadır.

Yatırımcı İlişkileri Bölümü, tüm bu görev ve sorumlulukları ilke edindiği temel çalışma prensipleri doğrultusunda yerine getirmektedir. Bu prensipler;

- ▶ Ulaşılabilirlik
- ▶ Paydaşlara hızlı geri dönüş sağlama
- ▶ Şeffaflık
- ▶ Tutarlı ve zamanlı bilgilendirme.

ATP'nin 04 Haziran 2021 tarihinde halka arzının ardından, yasal mevzuat ve yükümlülükler kapsamında 2021 yılı Eylül ayında lisanslı personele sahip Yatırımcı İlişkileri Bölümü oluşturulmuştur.

Yatırımcı İlişkileri Sorumluları:**Mali İşlerden Sorumlu Genel Müdür Yardımcısı****Ceyhan ER****Yatırımcı İlişkileri Müdürü ve Kurumsal Yönetim Komitesi Üyesi****B. Burcu Nergiz**

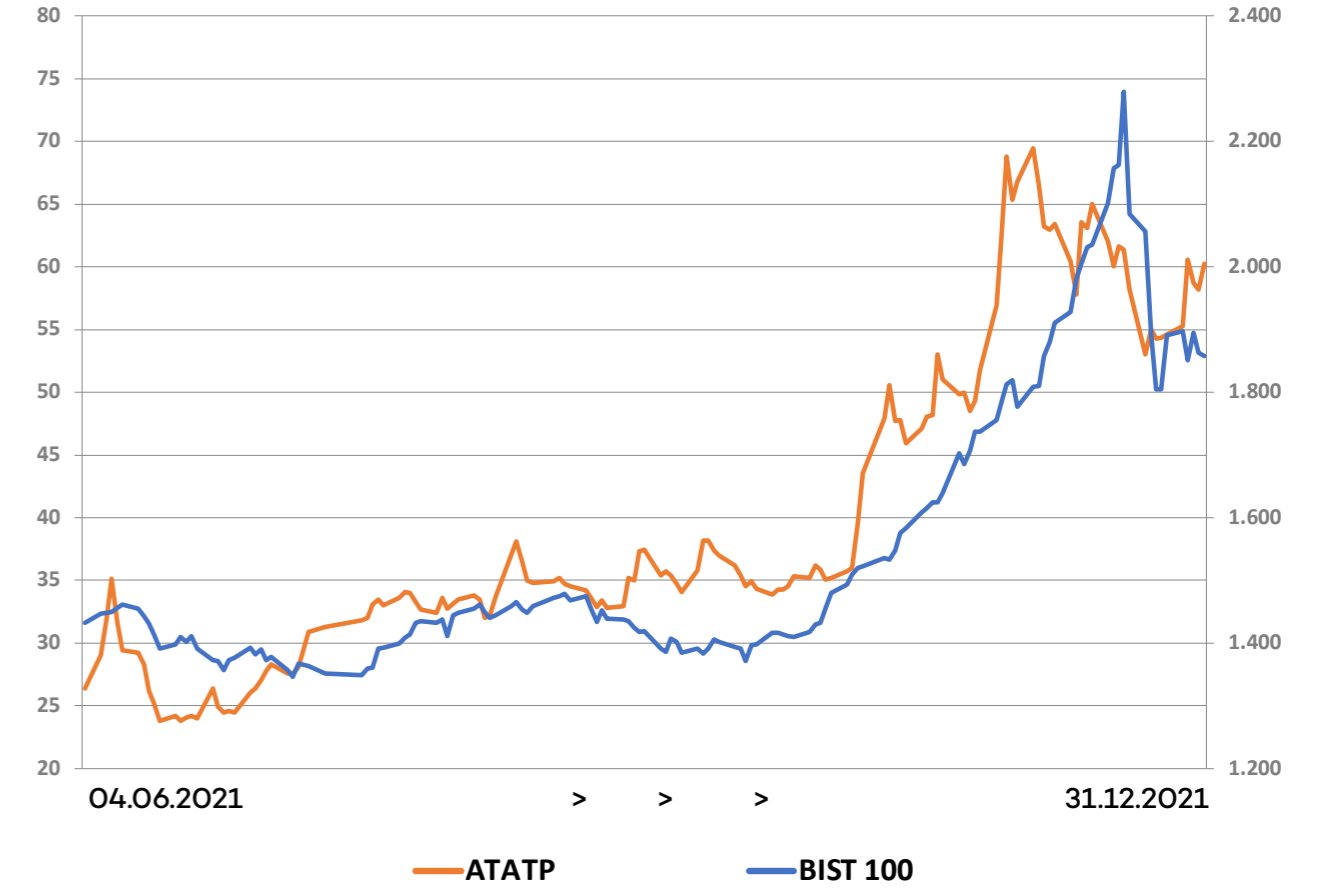
Lisans Belgesi Türü: Sermaye Piyasası Faaliyetleri Düzey 3 Lisansı / 213335
Kurumsal Yönetim Derecelendirme Lisansı / 702497
Kredi Derecelendirme Lisansı / 603614

İç Denetim Uyum Direktörü**Ali Erdener****Yatırımcı İlişkileri Bölümü iletişim bilgileri:**

Tel : 0212 310 65 00
Faks : 0212 310 65 64
E-Posta : yatirimci@atp.com.tr

Hisse Performansı

4 Haziran 2021 tarihinde 24 TL hisse değeri ile halka arz olan ATATP, 2021 yıl sonunda %151 değer kazanarak 60,25 TL hisse değerine ulaştı.



ORTAKLIK YAPISI VE OY HAKLARI

Şirketimizin ortaklık yapısını yansıtan toplam pay sayısı ve oy hakkı, sermayedeki her bir pay grubunu temsil eden pay sayısı ve oy hakkı ile imtiyazların niteliği hakkında bilgi aşağıda sunulmaktadır:

Şirketimiz payları A ve B grubu olarak ikiye ayrılmıştır. Her bir A grubu payın Genel Kurul'da 5 oy hakkı vardır. A grubu payların Yönetim Kurulu'na aday gösterme imtiyazları da bulunmaktadır. Şirket Yönetim Kurulu üyelerinin yarısı A grubu pay sahiplerinin belirlediği adaylar arasından TTK ve SPK'da belirtilen nisaplar ile seçilecektir. Söz konusu A Grubu pay sahiplerinin gösterecekleri adaylar arasından seçilecek Yönetim Kurulu üyeleri, Sermaye Piyasası Kurulu'nun Kurumsal Yönetim İlkelerinde belirtilen bağımsız üyeler haricindeki üyelerden olacaktır. Yönetim Kurulu Başkanı A Grubu Yönetim Kurulu üyeleri arasından seçilir.

İmtiyazlı paylar dikkate alınarak pay sahiplerimizin oy hakları aşağıdaki tabloda bilgilerinize sunulmaktadır:

Pay Sahibi	Grubu	Pay Tutarı (TL)	Sermaye Oranı (%)	Oy Hakkı	Oy Hakkı Oranı (%)
Ata Holding*	A	4.000.000	10,67	20.000.000	37,38
Ata Holding*	B	25.382.000	67,68	25.382.000	47,44
Diğer	B	618.000	1,65	618.000	1,16
Halka Arz Edilen	B	7.500.000	20,00	7.500.000	14,02
TOPLAM		37.500.000	100,00	53.500.000	100,00

*Ata Holding payları Kurdoğlu Ailesi üyelerine aittir.

Sermaye ve ortaklık yapılarına ilişkin hesap dönemi içerisindeki değişiklikler:

Şirket Yönetim Kurulu, 02 Mart 2021 tarihli ve 2021-4 sayılı Yönetim Kurulu Kararı ile iç kaynaklardan karşılanmak üzere Şirket Sermayesini 4.000.000 TL'den 30.000.000 TL'ye çıkarılmasına karar vermiştir. Sermaye artırımına ilişkin 05.03.2021 tarihli Genel Kurul Kararı 10 Mart 2021 tarihinde tescil edilmiş ve 10 Mart 2021 tarihli 510 sayılı ticaret sicil gazetesinde yayınlanmıştır.

Şirket, 12 Mayıs 2021 tarih ve 2021-28 sayılı Yönetim Kurulu Kararı ile;

Şirket'in tamamı ödenmiş 30.000.000 TL olan çıkarılmış sermayesinin, 200.000.000 TL'lik kayıtlı sermaye tavanı dahilinde, 7.500.000 TL arttırılarak 37.500.000 TL'ye çıkarılmasına karar verilmiştir.

Sermaye artırımını kapsamında ihraç edilen toplam 7.500.000 TL nominal değerli olmak üzere beheri 1-TL nominal değerli 7.500.000 adet (B) grubu payın çıkarılmasına ve çıkarılan paylara ilişkin olarak Şirket'in mevcut pay sahiplerinin tamamının yeni pay alma haklarının halka arz kapsamında talepte bulunacak yatırımcılar lehine tamamen kısıtlanmıştır.

Sermaye artırımını kapsamında ihraç edilen toplam 7.500.000 TL nominal değerli olmak üzere beheri 1-TL nominal değerli 7.500.000 adet (B) grubu payın belirlenecek talep toplama çalışmaları sonucunda halka arz fiyatından primli olarak çıkartılmış ve 6362 Sayılı Sermaye Piyasası Kanunu ve Sermaye Piyasası Kurulu'nun tebliğ ve sair ilgili düzenlemeleri de dahil olmak üzere ilgili mevzuat kapsamında halka arz edilmiştir.

Sermaye artırımını ve halka arz işlemlerinin tamamlanmasını müteakiben Şirket ve esas sözleşmesinin nihai sermaye artırım tutarını yansıtabilecek şekilde tadil edilmesi amacıyla Sermaye Piyasası Kurulu'na başvurulmuştur ve tadil tasarısına dair onay alınmasına müteakip esas sözleşmenin tadili için gerekli tescil ve ilan işlemleri gerçekleştirilmiştir.

Şirket, 37.500.000 TL tutarındaki sermayesinin %20'lik kısmını halka arz etmiş ve halka arz edilen payları 4 Haziran 2021 tarihinde ATATPE işlem koduyla Ana Pazar'da işlem görmeye başlamıştır. Borsa İstanbul tarafından yapılan değerlendirmeler sonucunda 14 Aralık 2021 tarihli 2021/88 sayılı duyurusunda 3 Ocak 2022 tarihinden itibaren ATATP'nin Yıldız Pazar'da işlem göreceği açıklanmıştır.

İştirak ve Pay Oranlarına İlişkin Bilgiler

Şirketin doğrudan veya dolaylı iştirakleri ve pay oranlarına ilişkin bilgiler

Grup, hisselerin çoğunluğuna veya yönetimine sahip bulunduğu konsolidasyon kapsamında 1'i dolaylı olmak üzere 4 bağlı ortaklıktan oluşmaktadır.

Bağlı Ortaklık Unvanı	Coğrafi Bölüm	Kuruluş Tarihi	Şirketin Faaliyet Konusu	Ödenmiş Çıkarılmış Sermayesi	Şirketin Sermayedeki Payı	İştirak Oranı (%)	İştirak Oranı (%)
Tradesoft (Shanghai) IT Co., Ltd.	Çin	2014	Teknoloji	170.000 USD	86.700 USD	51	51
Zenia Technologies B.V.	Hollanda	2019	Teknoloji	20.000 EURO	20.000 EURO	100	100
Konuk Ağırlama Teknolojileri ve Uygulamaları A.Ş.	Türkiye	2021	Gıda ve Teknoloji	100.000 TL	100.000 TL	100	-
Zenia Limited (Dolaylı Bağlı Ortaklık)	Malta	2019	Teknoloji	11.080 USD	11.080 USD	100	100

Zenia Technologies B.V. ve Zenia Limited

ATP'nin %100 pay sahipliği oranıyla 30.09.2019 tarihinde Hollanda'da kurduğu 20.000 EURO sermayeli Zenia Technologies B.V. şirketi ile doğrudan ortaklığı bulunmaktadır.

Hollanda'da kurulan bu şirketin 24.12.2019 tarihinde Malta'da %100 pay sahipliği ile kurduğu 11.080 USD sermayeli Zenia Limited şirketi ATP'nin dolaylı yurt dışı bağlı ortaklığıdır.

Zenia Technologies B.V. 'nin ana faaliyet konusu holding faaliyetleri yürütmektir. Merkez adresi; Zuidplein 116, 1077XV, Amsterdam, The Netherlands'dır. Zenia Limited yazılım satışı yapılmaktadır. Merkez adresi; 4, V.Dimech Street, Floriana FRN1504, Malta'dır.

Tradesoft (Shangai) It Co., Ltd

ATP, 30.12.2020 tarihinde 30.000.000 TL bedelle Çin'de mukim Tradesoft (Shangai) It Co., Ltd hisselerinin %51'ini Ata Holding A.Ş.'den satın almıştır. Tradesoft (Shangai) It Co., Ltd, ATP'nin doğrudan kontrol gücüne sahip yurtdışı bağlı ortaklığıdır. Tradesoft (Shangai)'in ana faaliyet konusu bilgisayar ürünleri alanında teknoloji geliştirme transferi, teknik hizmetler, danışmanlık, bilgisayar donanımı ve çevre bilimleri, alet ve cihazların, elektronik ürünlerin ve iletişim ekipmanlarının toptan, perakende, ithalat ve ihracat işlerini yapmaktır. Şirket'in merkez adresi; Floor 7, Block 3, Xinglian Scientific Research Building No.1535, HongMei Road, Shanghai 200233, P.R.China'dır.

Konuk Ağırlama Teknolojileri ve Uygulamaları A.Ş.

Şirketimiz %100 pay sahipliği oranıyla 15 Kasım 2021 tarihinde 100.000 TL Sermayeli Konuk Ağırlama Teknolojileri ve Uygulamaları Anonim Şirketi'nin kurulmasına karar vermiş ve Şirket'in kuruluş tescilli 26 Kasım 2021 tarihinde gerçekleşmiştir. Konuk Ağırlama Teknolojileri ve Uygulamaları A.Ş. konuk ağırlama sektörü için üretilen yazılımları, donanımları, süreçleri ve diğer uygulamaları kullanmak, test etmek, uygulamak, geliştirmek ve kullanılan teknolojileri yurtiçi/yurtdışı müşterilere sunmayı amacıyla kurulmuştur. Şirketin adresi; Dikilitaş Mah. Emirhan Cad. No:109 İçkapı No: 10 Atakule Beşiktaş / İstanbul'dur.

YÖNETİM KURULU FAALİYETLERİ VE YÖNETİM KURULU ÜYELERİNİN NİTELİKLERİ

Yönetim Kurulu 5 üyeden oluşmaktadır.Şirket Ana Sözleşmesinde, bu üyelerin nasıl seçilebileceği belirtilmiştir. 3 Aralık 2021 tarihli gerçekleşen Olağanüstü Genel Kurul Toplantısı'nda, Sermaye Piyasası Kurulu'nun Kurumsal Yönetim İlkeleri'ne uygun bir şekilde, yönetim kurulu üyeleri arasından, görevlerini hiçbir etki altında kalmaksızın yapabileme niteliğine sahip 2 bağımsız üye seçilmiştir. Bağımsız yönetim kurulu üyelerinin tamamı Tebliğ'de belirlenen "bağımsızlık kriterleri"ni tam olarak taşımaktadır. Bağımsızlık beyanlarına faaliyet raporumuzda yer verilmiştir. Yönetim Kurulu üyelerimizin görev süresi 3 yıldır.

Yönetim Kurulu, işlerin gerektirdiği ölçüde ve her halükarda, kanun ve şirket ana sözleşmesinde belirlenen asgari nisaplara göre toplanmakta ve karar almaktadır.

Yönetim Kurulumuz 2021 yılı içerisinde fiziki ve dijital kanallar aracılığıyla olmak üzere toplam 26 toplantı yapmış ve üyelerin toplantılara katılımı ortalama %79 olarak gerçekleşmiştir.

Yönetim kurulu üyelerimizin bilgileri ve ortaklık dışında aldıkları görevler;

AD SOYAD	GÖREVİ	ORTAKLIK DIŞINDA ALDIĞI GÖREVLER
Korhan Kurdoğlu*	Yönetim Kurulu Başkanı	Ata Gayrimenkul Yatırım Ortaklığı A.Ş. - Arbeta Turizm A.Ş. - Ata Gayrimenkul Geliştirme Yat. Ve Tic. A.Ş. - Ata Holding A.Ş. - Ata İnşaat San. Ve Tic. A.Ş. - İzmir Enternasyonal Otelcilik A.Ş. - Atasancak Acıpayam Tarım İşletmesi San. Tic. A.Ş. - Ata Yatırım Menkul Kıymetler A.Ş. - Entegre Harç San. Ve Tic. A.Ş. Yönetim Kurulu Başkanı, Bedela İnşaat ve Tic. A.Ş. - Işık Ata Turizm ve Tic. A.Ş. - Kurdoğlu İnşaat A.Ş. - Seri İnşaat ve Tic. A.Ş. - Donna Giyim San. A.Ş. Yönetim Kurulu Üyesi, DEİK/Türkiye-Çin İş Konseyi Başkanı
Erhan Kurdoğlu*	Yönetim Kurulu Başkan Vekili	Ata Portföy Yönetimi A.Ş. - Işık Ata Turizm ve Tic. A.Ş. Yönetim Kurulu Başkanı, Ata Gayrimenkul Yatırım Ortaklığı A.Ş. - Ata Gayrimenkul Geliştirme Yat. Ve Tic. A.Ş. - Ata Holding A.Ş. - Ata İnşaat San. Ve Tic. A.Ş. - İzmir Enternasyonal Otelcilik A.Ş. - Entegre Harç San. Ve Tic. A.Ş. - Bedela İnşaat ve Tic. A.Ş. - Kurdoğlu İnşaat A.Ş.- Seri İnşaat ve Tic.A.Ş. - Donna Giyim San. A.Ş. Yönetim Kurulu Başkan Vekili, Atasancak Acıpayam Tarım İşletmesi San. Tic. A.Ş. Yönetim Kurulu Üyesi
Tuncer Köklü*	Yönetim Kurulu Üyesi	Seraş Servis Organizasyonları ve Tic. A.Ş. Yönetim Kurulu Başkanı, Ata Gayrimenkul Yatırım Ortaklığı A.Ş. - Entegre Harç San. Ve Tic. A.Ş. - Ata Portföy Yönetimi A.Ş. Yönetim Kurulu Üyesi, Ata Holding A.Ş. Koordinatör
Cemil Müjdat Altay*	Bağımsız Yönetim Kurulu Üyesi	-
Nafiz Arıca*	Bağımsız Yönetim Kurulu Üyesi	Bahçeşehir Üniversitesi Mühendislik ve Doğa Bilimleri Fakültesi Dekanı, Yapay Zeka Mühendisliği Öğretim Üyesi, TÜBİTAK ARDEB EEAGE Danışma Kurulu Üyesi

* Yönetim Kurulu Üyeleri, 3 Aralık 2021 tarihli Genel Kurul Toplantısı'nda 3 yıl süreyle görev yapmak üzere seçilmişlerdir.

YÖNETİM KURULU ÜYELERİ ÖZGEÇMİŞLERİ

Korhan Kurdoğlu*Yönetim Kurulu Başkanı*

1987 yılında Miami Üniversitesi İnşaat Mühendisliği bölümünden mezun olan Korhan Kurdoğlu, yüksek lisansını Columbia Üniversitesi'nde Uluslararası İlişkiler alanında tamamlamıştır. 1991 yılında kurduğu ve Yönetim Kurulu Başkanlığını üstlendiği ilk şirketi olan Ata Yatırım'ı daha sonra teknoloji, finans, turizm, inşaat, gıda ve gayrimenkul gibi çeşitli sektörlerde faaliyet gösteren diğer şirketleri izledi. 1998 yılında finans ve teknoloji şirketlerini Ata Holding çatısı altında toplayan Sn. Kurdoğlu, 2013 yılında da gıda grubu şirketlerinin TFI TAB Gıda Yatırımları A.Ş. adı altında toplanmasına öncülük etmiştir. TFI-TAB Gıda Yatırımları'nın kurucu üyesi olan Korhan Kurdoğlu, Yönetim Kurulu Başkan Yardımcısı ve CEO olarak görev yapmaktadır. Kurdoğlu ailesine ait birçok şirkette Yönetim Kurulu Üyesi olan Korhan Kurdoğlu, 35 şirketin de kurucu ortağıdır. Ayrıca Türkiye Dış Ekonomik İlişkiler Kurulu'nun (DEİK) Çin İş Konseyi Başkanı olan Kurdoğlu, Türk Sanayicileri ve İş Adamları Derneği (TÜSİAD) Çin Network Başkanlığını da yürütmektedir.

Erhan Kurdoğlu*Yönetim Kurulu Başkan Vekili*

Erhan KURDOĞLU 1986 yılında Miami Üniversitesi İnşaat Mühendisliği bölümünden mezun olmuştur. 1987-1991 yılları arasında Ata İnşaat bünyesinde Genel Koordinatör Yardımcısı olarak görev aldı. 1993 yılında inşaat alanında faaliyet göstermek üzere Ekur İnşaat, Ekur Otomasyon ve 1 yıl sonra Ekur Proje şirketlerini kurdu. 1994 yılında kurduğu TAB Gıda ile 1995 yılında Burger King®'in Türkiye haklarını satın alarak gıda ve perakende yatırımlarını başlattı. Aynı yıl, TAB Gıda'nın lojistik hizmetlerini sağlamak üzere Fasdat Gıda Dağıtım'ı, ekipman ve bakım-onarım hizmetlerini sağlamak üzere MES Mutfak Ekipmanları'nı kurdu. Bir yandan da, 1995-1997 yılları arasında sırayla kurduğu Ekurus Wood Jsc, Ekurus Dış Ticaret ve Yamata şirketleri ile Rusya'da inşaat faaliyetlerini sürdürmüştür. İstikrarlı büyüme ve yatırım stratejisiyle Burger King®'i kısa sürede Türkiye pazarında sektörünün lideri konumuna getiren Sn. Kurdoğlu, 2007 yılında TAB Gıda'nın Pazarlama Şirketi olan Reklam Üssü Reklam Ajansı'nı kurdu. Aynı yıl Sbarro® ve Popeyes® markalarının Türkiye haklarını alarak bu iki markayı Türkiye pazarına soktu. Hızlı büyüyen restoran zincirlerinin tedarik ihtiyaçlarına yönelik olarak 2007 yılında teknolojik açıdan dünyanın sayılı tesisleri arasında gösterilebilecek özelliklerdeki ilk ekmek fabrikası Ekmek Unlu Gıda'yı, 2010 yılında ise Fasdat Sebze Doğrama Paketleme'yi faaliyete geçirerek gıda grubu şirketlerinin sayısını arttırdı. 2013 yılında Afyon Atakey Patates Fabrikası'nı, 2016 yılında da bu güçlü üretim zincirinin son halkası olan Amasya EKUR Et Entegre Tesisi'ni açarak ciddi bir ekosistem kurdu. 2010 yılında, hali hazırda Türkiye'de faaliyet göstermekte olan Arby's® markasının Türkiye haklarını aldı. 2013 yılında ilk restoranı açılan Türkiye'nin döner restoran zinciri Usta Dönerci® markasını yarattı. 2019 yılında, çeyrek asırlık tecrübesi ile Usta Dönerci® den sonra Usta Pideci® markasını kurmuştur.

Tuncer Köklü*Yönetim Kurulu Üyesi*

Teknoloji ve otomotiv sektörlerindeki deneyimlerinin ardından Ata Grubu şirketlerinden Ata Yatırım'a 1995 yılında katılan Tuncer Köklü, görevi süresince Ata Yatırım'ın yeniden yapılanması, Ata Online Menkul Kıymetler A.Ş. ve Ata Portföy Yönetimi A.Ş. ATP şirketlerinin kurulması ve grubun teknoloji şirketlerinin yapılandırılması görevlerinde yer aldı. 1999 yılından bu yana Grubun Holding şirketi olan Ata Holding'de Koordinatör olarak görevine devam eden Tuncer Köklü halen Ata Grubundaki çeşitli şirketlerin yönetim kurullarında görev yapmaktadır. Bahçeşehir Üniversitesi, Özyeğin Üniversitesi ve İstanbul Üniversitesi'nin çeşitli fakültelerinin Danışma Kurullarının yanı sıra, Dış Ekonomik İlişkiler Kurulu (DEİK), TÜSİAD – Sermaye Piyasaları Çalışma Grubu ve Çin Networkü gibi üyeliklerinin dışında, "Birleşmiş Milletler" UN-Itar Cifal İstanbul Danışma kurulu üyesidir. İ.Ü'de Mühendislik eğitiminin ardından, İ.Ü. İşletme Fakültesinde 2. Üniversite eğitimini tamamlamakta olan Tuncer Köklü, aynı paralelde Stanford Business School - Strategic Human Capital Management ve Harvard Business School - Strategic Management programlarını tamamlamıştır. Halen Plymouth Univ. / MLA Collage-İngiltere'de start-up şirketleri ile ilgili Doktora başlangıç süreci devam etmekte olan Tuncer Köklü, Bahçeşehir Üniversitesinde Yapay Zeka Lab. Bölüm Başkanlığını yürütmektedir. Bu görevi kapsamında Üniversite-Sanayi iş birliği ile yaratılan "FuturaBox - Tomorrow's Solutions" Yapay Zeka çözümleri yazılımının da kurucusu ve tasarımcısıdır.

C. Müjdat Altay*Bağımsız Yönetim Kurulu Üyesi*

Cemil Müjdat Altay, İstanbul Teknik Üniversitesi Elektronik ve Haberleşme Bölümünü bitirdikten sonra Boğaziçi Üniversitesi'nde Yüksek Lisans yaptı. Kariyerine, 1978 – 1979 yıllarında TÜBİTAK'ta Araştırma Asistanı olarak başlayan Altay, 1981 yılında Netaş'a Ar-Ge Mühendisi olarak katıldı. Şirketin Ar-Ge bölümünde değişik kademelerde çalıştığı 16 yıl süresince, birimin özgün ürün tasarım projelerini hayata geçirerek büyümesinde kilit roller üstlenmiştir. Cemil Müjdat Altay, 2002 yılı başında Netaş'ta Türk Telekom Satış ve Pazarlama'dan Sorumlu Genel Müdür Yardımcılığı'na atanmıştır. 2004 yılında Netaş CEO'su olarak atanan Altay, bu dönemde şirketin ürün sağlayıcı kimliğinden, Ar-Ge yapısı güçlü sistem entegratörü kimliğine geçişini hedefledi. Aynı dönemde Nortel'in VoIP (Voice over IP) teknolojileri için dünya çapında "Mükemmeliyet Merkezi"nin Netaş'ta kurulmasına liderlik etmiştir. Bu dönemde yapılan yatırımlarla Netaş Ar-Ge'de çalışan mühendis sayısı 1000'i buldu. Netaş'taki Nortel hisselerinin OEP (One Equity Partner) tarafından satın alınması sonrasında, Altay "Netaş'ta dönüşüm" dönemini başlattı. Bu kapsamda, kurumlara yönelik sistem entegrasyonunda faaliyet gösteren Probil şirketinin satın alınmasına öncülük etti. Gerçekleştirilen inorganik büyüme sonrasında Netaş Türkiye'nin lider sistem entegratörü olmuştur. Cemil Müjdat Altay, Türkiye'nin elektronik ve bilgi teknolojilerine yapmış olduğu katkıları nedeniyle 2020 yılında İstanbul Teknik Üniversitesi Senatosu tarafından fahri doktora unvanına layık görüldü.

Nafiz Arıca*Bağımsız Yönetim Kurulu Üyesi*

Prof. Dr. Nafiz Arıca, 1991 yılında Deniz Harp Okulu'ndan Elektrik-Elektronik lisans derecesi aldıktan sonra, Deniz Kuvvetleri Komutanlığında dört yıl süreyle muhabere ve hareket subaylığı görevlerini yerine getirmiştir. 1995 yılında hem yüksek lisans hem de doktora derecesini aldığı ODTÜ (Orta Doğu Teknik Üniversitesi) Bilgisayar Mühendisliği Bölümüne katılmıştır. 1998 yılında, hazırlamış olduğu tez ODTÜ'de yılın tezi olarak ödüllendirilmiştir. 2006 ve 2008 yılları arasında doktora sonrası araştırma çalışmalarını, Beckman Enstitüsü Illinois Üniversitesi, Urbana-Champaign, IL ve Naval Postgraduate School, Monterey, CA Bilişim Bilimi Bölümünde gerçekleştirmiştir. 2004 ile 2013 yılları arasında Deniz Harp Okulu Bilgisayar Mühendisliği Bölümünde öğretim üyesi ve bölüm başkanı olarak çalışmıştır. Daha sonra Bahçeşehir Üniversitesi Mühendislik ve Doğa Bilimleri Fakültesi Bilgisayar Mühendisliği bölümünde öğretim üyesi olarak göreve başlamıştır. Bahçeşehir Üniversitesi Fen Bilimleri Enstitü Müdürlüğü görevini 4 yıl süreyle yürüten Nafiz Arıca, halen Mühendislik ve Doğa Bilimleri Fakültesi Dekanı olarak görev yapmaktadır. Mevcut araştırmaları; yapay zeka, makine öğrenme ve bilgisayarla görü alanlarında nesne tespit, tanıma ve takip, İHA (İnsansız Hava Aracı)'lar için yol planlama ve yüz ifadesi analizi konularını içermektedir. IEEE ve ACM üyesidir. Prof. Dr. Nafiz Arıca, Deniz Kuvvetleri Gücü kulübünde 25 sene voleybol takımında oynamış ve 5 kez Ordu Milli olmuştur.

YÖNETİM KURULU BÜNYESİNDE OLUŞTURULAN KOMİTELER

Komiteler Şirketimizin ATP'nin 04 Haziran 2021 tarihinde halka arzının ardından gerçekleşen ilk genel kurulun tescilinden sonra 31.12.2021 tarihinde oluşturulmuştur. Şirket'in Yönetim Kurulu, Sermaye Piyasası Kurulu'nun Kurumsal Yönetim Tebliği'nde yer alan hükümler çerçevesinde mevcut komitelerin yapısı ve faaliyetlerini gözden geçirerek; Denetimden Sorumlu Komite, Riskin Erken Saptanması Komitesi ve Kurumsal Yönetim Komitelerini oluşturmuştur. Aday Gösterme Komitesi ve Ücret Komitesi'nin görev ve sorumluluklarının Kurumsal Yönetim Komitesi tarafından yerine getirilmesine karar verilmiştir.

Denetimden Sorumlu Komite Üyelerine ilişkin bilgiler:

Adı Soyadı	Komite'deki Unvanı	Unvanı	İcracı/İcracı Değil
C. Müjdat ALTAY	Başkan	Bağımsız Yönetim Kurulu Üyesi	İcracı Değil
Nafiz ARICA	Üye	Bağımsız Yönetim Kurulu Üyesi	İcracı Değil

Denetimden Sorumlu Komite'nin görevleri ve sorumlulukları aşağıdaki şekilde belirlenmiştir.

- ▶ Şirket'in muhasebe sistemi, finansal bilgilerinin kamuya açıklanması, bağımsız denetimi ve Şirket'in iç kontrol sisteminin işleyişinin ve etkinliğinin gözetimini yapmak,
- ▶ Şirket'in hizmet alacağı bağımsız denetim kuruluşunun seçimi ve bağımsız denetim kuruluşundan alınacak hizmetlerini belirleyerek yönetim kurulunun onayına sunmak,
- ▶ Bağımsız denetçinin bağımsızlık kriterleri karşısındaki durumunu, bağımsızlık beyanını ve bağımsız denetim kuruluşundan alınabilecek ilave hizmetleri değerlendirmek,
- ▶ Bağımsız denetim kuruluşu tarafından Komite'ye iletilen Bağımsız denetim kapsamında ulaşılan tespitleri, ortaklığın muhasebe politikası ve uygulamalarıyla ilgili önemli hususları; bağımsız denetçi tarafından daha önce Şirket yönetimine iletilen SPK'nın muhasebe standartları ile muhasebe ilkeleri çerçevesinde alternatif uygulama ve kamuya açıklama seçeneklerini; bunların muhtemel sonuçlarını ve uygulama önerisini; ortaklık yönetimiyle arasında gerçekleştirilen önemli yazışmaları değerlendirmek,
- ▶ Şirketin muhasebe, raporlama ve iç kontrol sistemleri ile, bağımsız denetim süreçleri ile ilgili olarak Şirket'e ulaşan şikayetlerin incelenmesi, sonuca bağlanması, Şirket çalışanlarının, muhasebe ve bağımsız denetim konularındaki bildirimlerinin gizlilik ilkesi çerçevesinde değerlendirilmesi konularında uygulanacak yöntem ve kriterleri belirlemek,
- ▶ Kamuya açıklanacak yıllık ve ara dönem finansal tabloların, Şirket'in izlediği muhasebe ilkelerinin mevcut mevzuat ve uluslararası muhasebe standartlarına uygunluğunu denetleyip, gerçeğe uygunluğuna ve doğruluğuna ilişkin olarak Şirket'in sorumlu yöneticileri ve bağımsız denetçilerinin görüşlerini alarak, kendi değerlendirmeleriyle birlikte Yönetim Kurulu'na bildirmek,
- ▶ SPK düzenlemeleri ve TTK ile komiteye verilen/verilecek diğer görevleri yerine getirmek.

Kurumsal Yönetim Komitesi Üyelerine ilişkin bilgiler:

Adı Soyadı	Komite'deki Unvanı	Unvanı	İcracı/İcracı Değil
Nafiz ARICA	Başkan	Bağımsız Yönetim Kurulu Üyesi	İcracı Değil
Tuncer KÖKLÜ	Üye	Yönetim Kurulu Üyesi	İcracı Değil
B. Burcu NERGİZ	Üye	Yatırımcı İlişkileri Müdürü	-

Kurumsal Yönetim Komitesi'nin görevleri ve sorumlulukları aşağıdaki şekilde belirlenmiştir.

- ▶ Kurumsal yönetim ilkelerinin uygulanıp uygulanmadığını, uygulanmıyor ise gerekçesini ve bu prensiplere tam olarak uymama dolayısıyla meydana gelen çıkar çatışmalarını tespit ederek, Yönetim Kurulu'na kurumsal yönetim uygulamalarını iyileştirici tavsiyelerde bulunmak.
- ▶ Yatırımcı ilişkileri bölümünün çalışmalarını gözetmek.
- ▶ Kamuya açıklanacak Kurumsal Yönetim İlkelerine Uyum raporlarını gözden geçirerek, burada yer alan bilgilerin komitenin sahip olduğu bilgilere göre doğru ve tutarlı olup olmadığını kontrol etmek.
- ▶ Kurumsal Yönetim İlkelerinin Şirket içerisinde geliştirilmesini, benimsenmesini ve uygulanmasını sağlamak, uygulanmadığı konularda çalışma yaparak, Yönetim Kurulu'na uyum derecesini iyileştirici önerilerde bulunmak.
- ▶ Kurumsal yönetim uygulamaları konusundaki gelişmeleri takip ederek, gerekli görülenlerin Şirket bünyesinde uygulanması amacıyla Yönetim Kurulu'na öneride bulunmak.
- ▶ Yönetim Kurulu'na uygun adayların saptanması, değerlendirilmesi ve eğitilmesi konularında şeffaf bir sistemin oluşturulması ve bu hususta politika ve stratejiler belirlenmesi konularında çalışmalar yapmak.
- ▶ Yönetim Kurulu'nun yapısı ve verimliliği hakkında düzenli değerlendirmeler yapmak ve bu konularda yapılabilecek değişikliklere ilişkin tavsiyelerini Yönetim Kurulu'na sunmak.
- ▶ Yönetim kurulu ve idari sorumluluğu bulunan yöneticilik pozisyonları için uygun adayların saptanması, değerlendirilmesi ve eğitilmesi konularında şeffaf bir sistemin oluşturulması ve bu hususta politika ve stratejiler belirlenmesi konularında çalışmalar yapmak.
- ▶ Yönetim Kurulu'nun yapısı ve verimliliği hakkında düzenli değerlendirmeler yapmak ve bu konularda yapılabilecek değişikliklere ilişkin tavsiyelerini Yönetim Kurulu'na sunmak.
- ▶ Yönetim Kurulu üyelerinin ve idari sorumluluğu bulunan yöneticilerin yöneticilerin ücretlendirilmesinde kullanılacak ilke, kriter ve uygulamaları şirketin uzun vadeli hedeflerini dikkate alarak belirlemek ve bunların gözetimini yapmak.
- ▶ Ücretlendirmede kullanılan kriterlere ulaşma derecesi dikkate alınarak, Yönetim Kurulu üyeleri ve idari sorumluluğu bulunan yöneticilere verilecek ücretlere ilişkin olarak Yönetim Kurulu'na önerilerini sunmak.

Riskin Erken Saptanması Komitesi Üyelerine ilişkin bilgiler:

Adı Soyadı	Komite'deki Unvanı	Unvanı	İcracı/İcracı Değil
C. Müjdat ALTAY	Başkan	Bağımsız Yönetim Kurulu Üyesi	İcracı Değil
Tuncer KÖKLÜ	Üye	Yönetim Kurulu Üyesi	İcracı Değil

Riskin Erken Saptanması Komitesi'nin görevleri ve sorumlulukları aşağıdaki şekilde belirlenmiştir.

- ▶ Şirket'in varlığını, gelişmesini ve devamını tehlikeye düşürebilecek risklerin erken teşhisi, tespit edilen risklerle ilgili gerekli önlemlerin alınması ve riskin yönetilmesi amacıyla çalışmalar yapmak,
- ▶ Risklerin ölçülmesi, izlenmesi ve risk unsurlarının karar süreçlerinde kullanılmasına yönelik olarak Yönetim Kurulu'na bilgi vermek ve gereken uyarılarda bulunmak,
- ▶ Risk yönetimi politikaları ve uygulamalarının tüm Şirket birim ve çalışanları tarafından benimsenmesi ve uygulanması için gerekli çalışmaları yapmak,
- ▶ Risk yönetimi ve iç kontrol sistemlerinin Şirket kurumsal yapısına entegre edilmesini ve etkinliğini takip etmek,
- ▶ SPK düzenlemeleri ve TTK ile komiteye verilen/verilecek diğer görevleri yerine getirmek.

ÜST YÖNETİM ÖZGEÇMİŞLERİ

Ümit Cinali

Genel Müdür, CEO

Ümit Cinali, lisans eğitimini Massachusetts Institute of Technology'de Makine Mühendisliği bölümünde tamamladıktan sonra Harvard Business School'dan MBA derecesi ile mezun olmuştur. Profesyonel iş hayatına Raychem Corporation'da Telekomünikasyon Bölümü Pazarlama Müdürü olarak başlayan Cinali, daha sonra Melard Technologies, Fitlinxx ve Exenet Technologies firmalarında üst düzey yönetici pozisyonlarında çalışmıştır. Ardından kurucu ortağı olduğu EXENET LCC'de, CEO olarak görev yaptıktan sonra, Cisco Türkiye'ye Genel Müdür olarak atanmıştır. 2014 yılında ATP ailesine katılmış ve CEO görevini üstlenmiştir. Bilişim, iletişim teknolojileri ve telekomünikasyon alanlarında 30 yılı aşkın tecrübesi bulunan Ümit Cinali, kariyeri boyunca Amerika, Avrupa ve Türkiye'de önemli pozisyonlarda çalışmıştır. Ümit Cinali, Konuk Ağırhama Teknolojileri ve Uygulamaları A.Ş'nin yönetim kurulu başkanıdır. Cinali, anadili seviyesinde İngilizce bilmektedir.

Ceyhan Er

Mali İşler Genel Müdür Yardımcısı, CFO

Marmara Üniversitesi Ticari Bilimler Fakültesinde lisans eğitimi tamamlayan Ceyhan Er, Kariyerine 1981-1990 yılları arasında Yapı Kredi Bankası Genel Müdürlüğü'nde başlamıştır. 1990-1994 yıllarında Çarmen Menkul Değerler'de Finans Müdürü olarak devam edip, 1994 yılında ATA Yatırım'a geçiş yapmıştır. ATA Yatırım'da Ceyhan Er uzun yıllar Genel Müdür Yardımcısı olarak görev almıştır. Bu sırada, Marmara Üniversitesi ve Bilgi Üniversitesi'nde Sermaye Piyasası Lisanslama konularında eğitmen olarak rol alınmıştır. Uzmanlık alanı Sermaye Piyasası Kurulu mevzuatları konusunda olması sebebiyle, uzun yıllar bu konuda destek uzman ekipler içinde görev almıştır. 2018 yılında ATP'ye geçiş yapan Ceyhan Er Mali İşler departmanı Genel Müdür Yardımcısı olarak görevini yürütmektedir.

Hamit Can

Tradesoft'tan Sorumlu ATP Genel Müdür Yardımcısı

Hamit CAN, Marmara Üniversitesi İşletme bölümünden mezun olmuştur. 1996 yılından bu yana Ata Holding bünyesinde çeşitli görevlerde bulunmuş olup. 1998 yılında Türkiye'nin İnternet üzerinden ilk Sermaye Piyasası işlemi yapılan platformu Ata Online kurucu ekibinde yer almıştır. 2006-2014 yılları arasında Ata Online Menkul Kıymetler Genel Müdürlüğü görevini yürütmüştür. 2014 yılından itibaren ATP şirketinde Genel Müdür Yardımcısı olarak görev almakta olup 2019 yılından itibaren de Tradesoft organizasyonundan sorumlu olarak görevine devam etmektedir. 25 yıllık profesyonel iş hayatı boyunca Sermaye Piyasalarındaki teknolojik dönüşüme şahitlik etmiş, görev aldığı kurumların bu dönüşüme ayak uydurması ve yeni ürünlerin konumlandırılmasında aktif olarak katkı sağlamıştır.

Sencer Salbaş

Ar-Ge & Ürün Geliştirme Genel Müdür Yardımcısı

Sencer Salbaş 1995 yılında Orta Doğu Teknik Üniversitesi'nde Bilgisayar Mühendisliği bölümünden mezun olmuştur. Yüksek Lisans eğitimini İstanbul Teknik Üniversitesi İşletme bölümünde bitirmiştir. 2005 - 2008 yılları arasında Unitim Holding'de Direktör olarak görev almıştır. Kariyerine Bestbuy, Adidas, Yum Brands ve PizzaHut Türkiye şirketlerinde Direktör görevini yürütmüştür. 2017 yılından itibaren ATP'de Ar-Ge & Ürün Geliştirme bölümünde Genel Müdür Yardımcısı görevini yürütmüştür.

İlyas Daşkaya

Yazılım Geliştirme Genel Müdür Yardımcısı

İlyas Daşkaya 2005 yılında Kocaeli Üniversitesi Bilgisayar Mühendisliği bölümünden mezun olmuştur. Technische Universität Braunschweig'de Informatik alanında yüksek lisansını tamamlayan İlyas Daşkaya, sermaye piyasaları ve görev kritik finans uygulamalarının geliştirilmesi konularında 15 yıldan fazla tecrübeye sahiptir. Almanya'da başladığı kariyerine Türkiye'de devam eden ve 2018 yılından beri Tradesoft'ta yazılım geliştirmeden sorumlu Direktör olarak görev yapan İlyas Daşkaya; banka, aracı kurum ve portföy yönetimi şirketlerinden oluşan 50'yi aşkın kuruma yönelik uçtan uca yazılım çözümlerinin tasarım ve geliştirme süreçlerini yönetmiştir. İlyas Daşkaya Yazılım Geliştirmeden sorumlu Genel Müdür Yardımcısı olarak görevini sürdürmektedir. İyi derecede İngilizce ve Almanca bilmektedir.

ARAŞTIRMA VE GELİŞTİRME ÇALIŞMALARI

Araştırma Giderleri

Yeni teknolojik bilgi ve bulgu elde etmek amacıyla yapılan planlı faaliyetler araştırma olarak tanımlanmakta ve bu safhada katlanılan araştırma giderleri oluşturduğu dönem içerisinde kar veya zarar tablosuna kaydedilir.

Dönem(*)	Tutar (TL)
01.01.2019 ve öncesi	22.397.802
01.01.2020 - 31.12.2020	258.735
01.01.2021 - 31.12.2021	807.466
Toplam	23.464.003

(*) Sadece ayrıştırılan araştırma kısmı maliyetleridir.

Aktifleştirilen Geliştirme Maliyetleri

Şirket içi yeni bir fikirle başlatılan bir projenin geliştirilmesi sonucu ortaya çıkan işletme içi yaratılan maddi olmayan duran varlıklar yalnızca aşağıda belirtilen şartların tamamı karşılandığında aktifleştirilerek kayda alınırlar:

- ▶ Maddi olmayan duran varlığın kullanıma hazır ya da satılmaya hazır hale getirilebilmesi için tamamlanmasının teknik anlamda mümkün olması,
- ▶ Maddi olmayan duran varlığı tamamlama, kullanma veya birden fazla müşteriye satma niyetinin olması,
- ▶ Maddi olmayan duran varlığın kullanılabilir veya satılabilir olması,
- ▶ Varlığın ne şekilde ileriye dönük olası bir ekonomik fayda sağlayacağını belli olması,
- ▶ Maddi olmayan duran varlığın gelişimini tamamlamak, söz konusu varlığı kullanmak ya da satmak için uygun teknik, finansal ve başka kaynakların olması ve
- ▶ Varlığın geliştirme maliyetinin, geliştirme sürecinde güvenilir bir şekilde ölçülebilir olması.

Şirketin aktifleştirilen geliştirme maliyetleri proje bazında izlenmektedir. Projelerin oluşturulmasında doğrudan görev alan personelin ücretleri ve projelerle doğrudan ilişkilendirilebilir maliyetler (kira, danışmanlık, vb.) çeşitli dağıtım anahtarlarına göre projelere dağıtılarak aktifleştirmek sureti ile itfa edilmektedir.

Şirketin aktifleştirilen projelerinin bir bölümü şirket merkezindeki Ar-Ge Merkezi'nde geliştirilen yazılım projelerinden diğer kısmı ise İTÜ Arı Teknokent Teknoloji Geliştirme Bölgesinde yapılan yazılım projelerinden oluşmaktadır. Tüm projelerin itfa süreleri 5 yıldır.

Şirketin ilgili hesap döneminde yapmış olduğu yatırımlara ilişkin bilgiler:

Şirket'in, toplam yatırım harcamalarının kırılımı aşağıdaki tabloda bilginize sunulmuştur.

Yatırım Türü	2021 Yılı Tutarı (TL)
Tesis, Makine ve Cihazlar	36.464
Mobilya, Mefruşat ve Demirbaşlar	1.148.933
Özel Maliyetler	350
Haklar	16.223.299
Geliştirme Gideri	22.994.436
Diğer Maddi Olmayan Duran Varlıklar	115.463
Toplam	40.518.945

FINANSAL BİLGİLER

ÖZET BİLANÇO KALEMLERİNE İLİŞKİN BİLGİLER (TL)

	31.12.2021	31.12.2020	Değişim (%)
Dönen Varlıklar	374.495.864	108.410.070	245,44
Duran Varlıklar	86.597.306	58.051.899	49,17
Toplam Varlıklar	461.093.170	166.461.969	177,00
Kısa Vadeli Yabancı Kaynaklar	138.345.673	101.836.814	35,85
Uzun Vadeli Yabancı Kaynaklar	20.881.784	17.876.005	16,81
Toplam Yükümlülükler	159.227.457	119.712.819	33,01
Özkaynaklar	301.865.713	46.749.150	545,71
Toplam Kaynaklar	461.093.170	166.461.969	177,00
Yatırımlar	40.518.945	14.573.974	178,02

ÖZET GELİR TABLOSU KALEMLERİNE İLİŞKİN BİLGİLER (TL)

	31.12.2021	31.12.2020	Değişim (%)
Gelirler	249.526.678	211.573.794	17,94
Maliyetler	-156.301.427	-126.105.605	23,94
Brüt Kar/Zarar	93.225.251	85.468.189	9,08
Faaliyet Karı/Zararı	44.084.267	43.452.129	1,45
FAVÖK	72.995.993	55.795.363	30,83
Net Dönem Karı/Zararı	67.253.245	36.372.146	84,90
Net Dönem Karı/Zararı (Ana Ortaklık Payı)	65.567.128	26.693.988	145,63

Şirket'in, 31.12.2021 tarihli ve 2020 yıl sonu karşılaştırmalı konsolide bilanço verilerine bakıldığında; aktif büyüklüğünün %177 artarak 461 Milyon TL, öz kaynaklarının 2020 yılı yıl sonu verilerine göre %545 artarak 301,8 Milyon TL olduğu görülmektedir.

Şirket'in 2021 yılı Ocak- Aralık dönemi konsolide gelir tablosu verilerine bakıldığında bir önceki yılın aynı dönemine göre;

- ▶ Gelirler %17,9 artarak 249,5 Milyon TL,
 - ▶ Brüt Karın %9,1 artarak 93,2 Milyon TL,
 - ▶ Faaliyet Karının %1,45 artarak 44,1 Milyon TL,
 - ▶ Faiz Amortisman Vergi Öncesi Karının (FAVÖK) %30,8 artarak 73 Milyon TL,
 - ▶ Net Dönem Karının ise %84,9 artarak 67,2 Milyon TL (Ana Ortaklık Payı %145,6 artarak 65,6 Milyon TL'dir)
- olarak gerçekleştiği görülmektedir.

Finansal Analiz

VERİMLİLİK

	31.12.2021	31.12.2020
Aktif Devir Hızı = Net Satışlar/Toplam Aktifler	0,54	1,27

KARLILIK

	31.12.2021	31.12.2020
Brüt Kar Marjı	0,37	0,40
FAVÖK Kar Marjı	0,29	0,26
Net Kar Marjı	0,270	0,172
Özkaynak Karlılığı	0,223	0,778

KALDIRAÇ & LİKİDİTE

	31.12.2021	31.12.2020
Toplam Yükümlülükler / Özkaynaklar	0,53	2,56
Finansal Borçlar / Özkaynaklar	0,53	2,56
Özkaynaklar / Toplam Aktifler	0,65	0,28
Cari Rasyo	2,71	1,06

Şirketin sermayesinin karşılıksız kalıp kalmadığına veya borca batık olup olmadığına ilişkin tespit ve yönetim organı değerlendirmeleri:

Sermaye, özkaynaklar içerisinde varlığını %100 oranında korumaktadır.

Varsa şirketin finansal yapısını iyileştirmek için alınması düşünülen önlemler:

Bulunmamaktadır. Faaliyet raporunun Finansal Durum bölümünde de görüleceği üzere Şirket'in finansal yapısına ilişkin herhangi bir negatif gösterge bulunmamaktadır.

RİSK YÖNETİMİ POLİTİKASINA İLİŞKİN BİLGİLER

ATP Risk Yönetimi Politikasının amacı, faaliyetlerin sürekliliğini tehlikeye düşürebilecek olası risk unsurlarının tanımlanması, değerlendirilmesi, izlenmesi ve risklerin etkin yönetilmesine ilişkin çalışmalar yapılmasını kapsamaktadır.

Operasyonel riskler:

Şirket, müşterilerine karşı sorumluluklarını belirli standart ve kalite hedefleri çerçevesinde yerine getirmek ve hedeflerine ulaşmak için tüm iş süreçlerinin ve operasyonlarının sürekliliğinin sağlanmasına önem vermektedir.

Şirket bünyesinde gerçekleştirilen faaliyetlerin bir parçası olarak faaliyetle ilgili risklerin önceden tahmin edilebilmesi, önlenmesi veya riskin etkilerini en aza indirecek şekilde riskten kaçınma planlarının yapılması ve uygulanması hem yöneticiler hem de çalışanlar için iş süreçleri içerisinde ele alınan önemli bir sorumluluktur. Yazılım geliştirme ve proje yönetimi süreçlerinde tanımlı prosedürler ile, risklerin tespiti, derecelendirilmesi ve risk önleme planlarının oluşturulması süreçlerin bir parçası olarak tanımlanmıştır.

BT süreklilik ve iş süreklilik planları, stratejileri ve organizasyonu, konuyla ilgili prosedürler ile tanımlanmıştır. Planlar ve prosedürler bir vaka ile karşılaşıldığında tekrar göden geçirilerek güncellenir. Periyodik gerçekleştirilen tatbikatlarla, planlar test edilerek riskin gerçekleşmesi durumunda uygulanacak planların işlevselliği kontrol edilerek gerekli güncelleştirmeler yapılır. Ayrıca yıllık olarak gözden geçirme ve güncelleme çalışmaları ilgili kontrol sorumlularınca gerçekleştirilir. Bunlara ek olarak çevresel risklerin yönetimi için ATP bünyesinde bir risk topolojisi oluşturulmuştur. Operasyonel faaliyetlerin sürdürülmesi sırasında bileşenlerden birinde veya birkaçında oluşabilecek kesintilerin etkilerini analiz ederek, izleme ve erken uyarı mekanizmaları geliştirilmesi, kontrol ve yedekleme planlarını yapılması ve yönetilmesi hedeflenmektedir. Bunların yanında tedarikçi kaynaklı risklerin yönetimi, tedarikçi yönetim prosedürü ile düzenlenmiş ve tedarikçi risk değerlendirme çalışması sorumlu yöneticilerce yapılarak risk planları güncellenir.

Uyum risk yönetimi:

Şirket faaliyetlerini gerçekleştirirken, yürütülen faaliyetlerin mevcut yasa ve mevzuatlara, şirket iç politika ve prosedürlerine, ATP'nin çalışanları ve tedarikçileri için geçerli etik kurallarına uygun icra edilmesi uyum kapsamında ele alınmaktadır. Uyumsuz durumların önlenmesi amacıyla, çalışanların ATP İş Davranış Kuralları'nı "ATP IDK" bilmesi ve uygulaması zorunlu olup, gerekli eğitim ve bilgilendirme çalışmaları ile farkındalığın artırılması hedeflenir. Uyumsuzlukların önlenmesi, kontrolü ve tespit edildiğinde izlenecek süreçler ve yaptırımlar ATP IDK, iç politika ve prosedürler ile tanımlanmıştır.

Finansal risklerin yönetimi:

Şirket faaliyetleri ile ilgili maruz kalınan finansal risklerin gözlemlenmesinden ve yönetilmesinden sorumludur. Söz konusu bu riskler; piyasa riski (döviz kuru riski, gerçeğe uygun faiz oranı riski ve fiyat riskini içerir), kredi riski, likidite riski ile nakit akım faiz oranı riskini kapsar. Şirket bu risklerin etkilerini azaltmak ve bunlara karşı finansal riskten korunmak amacıyla gerekli önlemleri almaktadır.

Sermaye risk yönetimi:

Şirket sermaye yönetiminde, bir yandan faaliyetlerinin sürekliliğini sağlamaya çalışırken, diğer yandan da borç ve özkaynak dengesini en verimli şekilde kullanmaya özen göstermekte ve sermaye maliyeti ile birlikte her bir sermaye sınıfıyla ilişkilendirilen riskler üst yönetim tarafından değerlendirilir. Üst yönetim değerlendirmelerine dayanarak, sermaye yapısını yeni borç edinilmesi veya mevcut olan borcun geri ödenmesiyle olduğu kadar, temettü ödemeleri, yeni hisse ihracı yoluyla dengede tutulması amaçlanmaktadır.

Şirket sermayeyi borç/toplam sermaye oranını kullanarak izler. Bu oran net borcun toplam sermayeye bölünmesiyle bulunur. Net borç, nakit ve nakit benzeri değerlerin toplam borç tutarından (finansal durum tablosunda gösterildiği gibi kredileri, finansal kiralama ve ticari borçları içerir) düşülmesiyle hesaplanır.

Şirket risk yönetim politikası esas olarak mali piyasaların öngörülemezliğine ve değişkenliğine odaklanmakta olup uygulanan politikalarla olası olumsuz etkilerin en aza indirgenmesi amaçlanmıştır.

Yabancı para pozisyon riski yönetimi

Şirket döviz cinsinden varlık ve yükümlülüklerinin Türk Lirası'na çevriminde kullanılan kur oranlarının değişimi nedeniyle, kur riskine maruzdur ve kur riskini döviz bakiyeleri pozisyonu analizi ile izlemektedir. Şirket ayrıca kur değişimi riskine karşı türev finansal enstrümanlar da kullanmaktadır.

Karşı taraf riski yönetimi

Finansal araçları elinde bulundurmak, karşı tarafın anlaşmanın gereklerini yerine getirememesi riskini de taşımaktadır. Şirketin tahsilat riski, esas olarak ticari alacaklarından doğmaktadır. Ticari alacaklar, Şirket politikaları ve prosedürleri dikkate alınarak değerlendirilmekte ve bu doğrultuda şüpheli alacak karşılığı ayrıldıktan sonra bilançoda net olarak gösterilmektedir.

Likidite riski ve yönetimi

Şirket, nakit akımlarını düzenli olarak takip ederek finansal varlıkların ve yükümlülüklerin vadelerinin eşleştirilmesi yoluyla yeterli fonların ve borçlanma rezervinin devamını sağlayarak, likidite riskini yönetmeye çalışmaktadır.

İhtiyatlı likidite riski yönetimi, yeterli ölçüde nakit tutmayı, yeterli miktarda kredi işlemleri ile fon kaynaklarının kullanılabilirliğini ve piyasa pozisyonlarını kapatabilme gücünü ifade eder. Mevcut ve ilerideki muhtemel borç gereksinimlerinin fonlanabilme riski, yeterli sayıda ve yüksek kalitedeki kredi sağlayıcılarının erişilebilirliğinin sürekli kılınması suretiyle yönetilmektedir.

Faiz riski

Faiz oranlarındaki değişimler, faize duyarlı varlık ve yükümlülükler üzerinde yaptığı etkiyle finansal sonuçlar açısından önemli bir risk oluşturmaktadır. Bu risk, faize duyarlı kalemlerin miktar ve vadelerini dengeleyerek yönetilmektedir.

KAR DAĞITIM POLİTİKASI

1. Kapsam ve Yasal Dayanak

İşbu kar dağıtım politikası, ATP Ticari Bilgisayar Ağı ve Elektrik Güç Kaynakları Üretim Pazarlama ve Ticaret A.Ş.'nin ("Şirket") esas sözleşmesi ("Esas Sözleşme") ve ilgili düzenlemeler kapsamında yapacağı kar payı ve kar payı avansı dağıtımlarına ilişkin esasları belirler.

Politikanın hazırlanmasında; Esas Sözleşme, 6362 sayılı Sermaye Piyasası Kanunu ("SPK"), 6102 sayılı Türk Ticaret Kanunu ("TTK"), II-19.1 sayılı Kar Payı Tebliği ("Kar Payı Tebliği"), II-17.1 sayılı Kurumsal Yönetim Tebliği ve ilgili mevzuat dikkate alınmıştır.

2. Amaç

Kar payı dağıtım politikasının amacı Şirket'in ilgili mevzuata uygun olarak pay sahipleri ve Şirket menfaatleri arasında dengeli ve tutarlı bir politikanın izlenmesini sağlamak, yatırımcıları bilgilendirmek ve kar dağıtım anlamında yatırımcılara karşı şeffaf bir politika sürdürmektir.

3. Kar Payı Dağıtım Esasları

Kar payı dağıtım kararına, karın dağıtım şekline ve zamanına, yönetim kurulunun önerisi üzerine, Şirket genel kurulu tarafından karar verilir.

İlgili düzenlemeler ve mali imkânlar elverdiği sürece, piyasa beklentileri, Şirket'in uzun vadeli stratejileri, iştirak ve bağlı ortakların sermaye gereksinimleri, yatırım ve finansman politikaları, karlılık ve nakit durumu dikkate alınarak; Esas Sözleşme, TTK, SPK, Kar Payı Tebliği ve vergi düzenlemeleri çerçevesinde hesaplanan dağıtılabılır net dönem karının asgari % 30'luk kısmının pay sahiplerine ve kara katılan diğer kişilere dağıtılması hedeflenmektedir.

Şirket'in değerini artırmaya yönelik önemli miktarda fon çıkışı gerektiren yatırımlar, finansal yapısını etkileyen önemli nitelikteki konular, Şirket'in kontrolü dışında, ekonomide, piyasalarda veya diğer alanlarda ortaya çıkan önemli belirsizlikler ve olumsuzluklar, kar dağıtım kararlarının alınmasında, kar dağıtım tutarının ve kar dağıtım oranının belirlenmesinde dikkate alınır.

Kar payı nakden ve/veya bedelsiz pay verilmesi şeklinde ve/veya bu iki yöntemin belirli oranlarda birlikte kullanılması ile dağıtılabılır. Kar payı, dağıtım tarihi itibarıyla mevcut payların tümüne, bunların ihraç ve iktisap tarihleri dikkate alınmaksızın payları oranında eşit olarak dağıtılır. Şirket'in payları arasında kar payı imtiyazı öngören bir pay bulunmamaktadır.

Kar payı dağıtımına karar verilen genel kurul toplantısında karara bağlanmak şartıyla, eşit veya farklı tutarlı taksitlerle de kar payına ilişkin ödemeler yapılabilir.

Kar payı dağıtım işlemlerine, en geç dağıtım kararı verilen genel kurul toplantısının yapıldığı hesap dönemi sonu itibarıyla başlanması şartıyla, genel kurulda belirtilen tarihte başlanır.

Esas Sözleşme uyarınca, genel kurul tarafından verilen kâr dağıtım kararı, kanunen müsaade edilmediği sürece geri alınamaz.

Yönetim kurulunun genel kurula karın dağıtılmamasını teklif etmesi halinde, bu durumun nedenleri ve dağıtılmayan karın kullanım şekline ilişkin bilgilere kar dağıtımına ilişkin gündem maddesinde yer verilir ve bu husus genel kurulda pay sahiplerinin bilgisine sunulur.

4. Kar Payı Avansı Dağıtım Esasları

Şirket genel kurulu, SPK ve ilgili diğer mevzuat hükümleri çerçevesinde pay sahiplerine kar payı avansı dağıtılmasına karar verebilir. İlgili mali hesap dönemiyle sınırlı olmak koşulu ile Genel Kurul, Yönetim Kurulu'na kâr payı avansı dağıtım yetkisi verebilir. Kar payı avansı tutarının hesaplanmasında ve dağıtımında ilgili mevzuat hükümlerine uyulur.

Kar payı avansı Şirket'in ara dönem finansal tablolarında yer alan karları üzerinden nakden dağıtılır.

Kar payı avansı, dağıtım tarihi itibarıyla mevcut payların tümüne, bunların ihraç ve iktisap tarihleri dikkate alınmaksızın payları oranında eşit olarak dağıtılır.

5. Kamuyu Aydınlatma

Kar dağıtımlarına ilişkin yönetim kurulu önerisi veya kar payı avansı dağıtımına ilişkin yönetim kurulu kararı, şekli ve içeriği ile kar dağıtım tablosu veya kar payı avansı dağıtım tablosu ile birlikte ilgili düzenlemeler kapsamında kamuya duyurulur. Ayrıca işbu kar dağıtım politikasında değişiklik yapılmak istenmesi durumunda, bu değişikliğe ilişkin yönetim kurulu kararı ve değişikliğin gerekçesi de kamuya duyurulur.

İşbu politika, genel kurulun onayını müteakip Şirket'in internet sitesinde kamuya açıklanır.

BAĞIMSIZLIK BEYANI

Sermaye Piyasası Kurulu'nun II-171 sayılı Kurumsal Yönetim Tebliğ Eki madde 4.3.6 kapsamında aşağıda belirtilen bağımsızlık kriterlerine uyum sağladığımı ve bu kapsamda ATP TİCARİ BİLGİSAYAR AĞI VE ELEKTRİK GÜÇ KAYNAKLARI ÜRETİM PAZARLAMA VE TİCARET ANONİM ŞİRKETİ'nde ("Şirket") bağımsız üye adayı olduğumu beyan ederim.

Bu kapsamda;

a) Şirket, Şirket'in yönetim kontrolü ya da önemli derecede etki sahibi olduğu ortaklıklar ile Şirket'in yönetim kontrolünü elinde bulunduran veya şirkette önemli derecede etki sahibi olan ortaklar ve bu ortakların yönetim kontrolüne sahip olduğu tüzel kişiler ile şahsım, eşim ve ikinci dereceye kadar kan ve sıhrî hısımlarım arasında; son beş yıl içinde önemli görev ve sorumluluklar üstlenecek yönetici pozisyonunda istihdam ilişkisinin bulunmadığını, sermaye veya oy haklarının veya imtiyazlı payların %5 inden fazlasına birlikte veya tek başına sahip olmadığımı ya da önemli nitelikte ticari ilişkide bulunmadığımı,

b) Son beş yıl içerisinde, başta Şirket'in denetimi (vergi denetimi, kanuni denetim, iç denetim de dahil), derecelendirilmesi ve danışmanlığı olmak üzere, yapılan anlaşmalar çerçevesinde Şirket'in önemli ölçüde hizmet veya ürün satın aldığı veya sattığı şirketlerde, hizmet veya ürün satın alındığı veya satıldığı dönemlerde, ortak (%5 ve üzeri), önemli görev ve sorumluluklar üstlenecek yönetici pozisyonunda çalışmadığımı veya yönetim kurulu üyesi olarak görev almadığımı,

c) Bağımsız yönetim kurulu üyesi olmam sebebiyle üstleneceğim görevleri gereği gibi yerine getirecek mesleki eğitim, bilgi ve tecrübeye sahip olduğumu,

ç) Bağlı olunan mevzuata uygun olması şartıyla, üniversite öğretim üyeliği hariç, üye olarak seçildikten sonra kamu kurum ve kuruluşlarında tam zamanlı çalışmadığımı/çalışmayacağımı,

d) 31/12/1960 tarihli ve 193 sayılı Gelir Vergisi Kanunu (G.V.K.)'na göre Türkiye'de yerleşik olduğumu,

e) Şirket faaliyetlerine olumlu katkılarda bulunabilecek, Şirket ile pay sahipleri arasındaki çıkar çatışmalarında tarafsızlığımı koruyabilecek, menfaat sahiplerinin haklarını dikkate alarak özgürce karar verebilecek güçlü etik standartlara, mesleki itibara ve tecrübeye sahip olduğumu,

f) Şirket faaliyetlerinin işleyişini takip edebilecek ve üstlendiğim görevlerin gereklerini tam olarak yerine getirebilecek ölçüde Şirket işlerine zaman ayıracağımı,

g) Şirketin yönetim kurulunda son on yıl içerisinde altı yıldan fazla yönetim kurulu üyeliği yapmamış olduğumu,

ğ) Şirket'in veya Şirket'in yönetim kontrolünü elinde bulunduran ortakların yönetim kontrolüne sahip olduğu şirketlerin üçten fazlasında ve toplamda borsada işlem gören şirketlerin beşten fazlasında bağımsız yönetim kurulu üyesi olarak görev yapmadığımı,

h) Yönetim kurulu üyesi olarak seçilen tüzel kişi adına tescil ve ilan edilmemiş olduğumu

beyan ederim.

Yönetim Kurulu, Genel Kurul ve tüm menfaat sahiplerinin bilgisine sunarım.

Saygılarımla,
Cemil Müjdat ALTAY (*)

(*) Kişisel Verilerin Korunması Mevzuatı gereğince metindeki imzalar karartılmıştır.

BAĞIMSIZLIK BEYANI

Sermaye Piyasası Kurulu'nun II-171 sayılı Kurumsal Yönetim Tebliğ Eki madde 4.3.6 kapsamında aşağıda belirtilen bağımsızlık kriterlerine uyum sağladığımı ve bu kapsamda ATP TİCARİ BİLGİSAYAR AĞI VE ELEKTRİK GÜÇ KAYNAKLARI ÜRETİM PAZARLAMA VE TİCARET ANONİM ŞİRKETİ'nde ("Şirket") bağımsız üye adayı olduğumu beyan ederim.

Bu kapsamda;

a) Şirket, Şirket'in yönetim kontrolü ya da önemli derecede etki sahibi olduğu ortaklıklar ile Şirket'in yönetim kontrolünü elinde bulunduran veya şirkette önemli derecede etki sahibi olan ortaklar ve bu ortakların yönetim kontrolüne sahip olduğu tüzel kişiler ile şahsım, eşim ve ikinci dereceye kadar kan ve sıhrî hısımlarım arasında; son beş yıl içinde önemli görev ve sorumluluklar üstlenecek yönetici pozisyonunda istihdam ilişkisinin bulunmadığını, sermaye veya oy haklarının veya imtiyazlı payların %5 inden fazlasına birlikte veya tek başına sahip olmadığımı ya da önemli nitelikte ticari ilişkide bulunmadığımı,

b) Son beş yıl içerisinde, başta Şirket'in denetimi (vergi denetimi, kanuni denetim, iç denetim de dahil), derecelendirilmesi ve danışmanlığı olmak üzere, yapılan anlaşmalar çerçevesinde Şirket'in önemli ölçüde hizmet veya ürün satın aldığı veya sattığı şirketlerde, hizmet veya ürün satın alındığı veya satıldığı dönemlerde, ortak (%5 ve üzeri), önemli görev ve sorumluluklar üstlenecek yönetici pozisyonunda çalışmadığımı veya yönetim kurulu üyesi olarak görev almadığımı,

c) Bağımsız yönetim kurulu üyesi olmam sebebiyle üstleneceğim görevleri gereği gibi yerine getirecek mesleki eğitim, bilgi ve tecrübeye sahip olduğumu,

ç) Bağlı olunan mevzuata uygun olması şartıyla, üniversite öğretim üyeliği hariç, üye olarak seçildikten sonra kamu kurum ve kuruluşlarında tam zamanlı çalışmadığımı/çalışmayacağımı,

d) 31/12/1960 tarihli ve 193 sayılı Gelir Vergisi Kanunu (G.V.K.)'na göre Türkiye'de yerleşik olduğumu,

e) Şirket faaliyetlerine olumlu katkılarda bulunabilecek, Şirket ile pay sahipleri arasındaki çıkar çatışmalarında tarafsızlığımı koruyabilecek, menfaat sahiplerinin haklarını dikkate alarak özgürce karar verebilecek güçlü etik standartlara, mesleki itibara ve tecrübeye sahip olduğumu,

f) Şirket faaliyetlerinin işleyişini takip edebilecek ve üstlendiğim görevlerin gereklerini tam olarak yerine getirebilecek ölçüde Şirket işlerine zaman ayıracağımı,

g) Şirketin yönetim kurulunda son on yıl içerisinde altı yıldan fazla yönetim kurulu üyeliği yapmamış olduğumu,

ğ) Şirket'in veya Şirket'in yönetim kontrolünü elinde bulunduran ortakların yönetim kontrolüne sahip olduğu şirketlerin üçten fazlasında ve toplamda borsada işlem gören şirketlerin beşten fazlasında bağımsız yönetim kurulu üyesi olarak görev yapmadığımı,

h) Yönetim kurulu üyesi olarak seçilen tüzel kişi adına tescil ve ilan edilmemiş olduğumu

beyan ederim.

Yönetim Kurulu, Genel Kurul ve tüm menfaat sahiplerinin bilgisine sunarım.

Saygılarımla,
Nafiz ARICA (*)

(*) Kişisel Verilerin Korunması Mevzuatı gereğince metindeki imzalar karartılmıştır.

FİNANSAL RAPOR SORUMLULUK BEYANI

SERMAYE PİYASASI KURULU'NUN II-14.1 SERMAYE PİYASASINDA FİNANSAL RAPORLAMAYA İLİŞKİN ESASLAR TEBLİĞİ'NİN 9. MADDESİ GEREĞİNCE HAZIRLANAN SORUMLULUK BEYANI

FİNANSAL RAPORUN KABULÜNE İLİŞKİN YÖNETİM KURULU'NUN

KARAR TARİHİ : 24.02.2022

KARAR SAYISI : 6

Şirketimizce hazırlanan 01.01.2021 – 31.12.2021 dönemine ilişkin, Türk Ticaret Kanunu ve Sermaye Piyasası Kurulu (SPK)'nun II-14.1 sayılı Sermaye Piyasasında Finansal Raporlamaya İlişkin Esaslar Tebliği (Tebliğ)'ne uyumlu olarak; Kurumsal Yönetim Uyum Raporu ile Kurumsal Yönetim Bilgi Formu'nu ve SPK'nın Sürdürülebilirlik İlkeleri Uyum Çerçevesi kapsamındaki açıklamaları da içeren yıllık Faaliyet Raporu'nun, SPK düzenlemeleri doğrultusunda;

- Tarafımızca incelendiğini,

- Şirketimizdeki görev ve sorumluluk alanımızda sahip olduğumuz bilgiler çerçevesinde, Faaliyet Raporu'nun önemli konularda gerçeğe aykırı bir açıklama ya da karar tarihi itibarıyla yanıltıcı olması sonucunu doğurabilecek herhangi bir eksiklik içermediğini,

- Şirketimizdeki görev ve sorumluluk alanımızda sahip olduğumuz bilgiler çerçevesinde Tebliğ uyarınca hazırlanmış Faaliyet Raporu'nun işin gelişimi ve performansını ve konsolidasyon kapsamındakiyle birlikte işletmenin finansal durumunu, karşı karşıya olunan önemli risk ve belirsizliklerle birlikte, dürüstçe yansıttığını, bilgilerinize sunar, yapılan açıklamadan dolayı sorumlu olduğumuzu beyan ederiz.

Cemil Müjdat ALTAY

Denetim Komitesi Başkanı

Nafiz ARICA

Denetim Komitesi Üyesi

Ümit CİNALİ

Genel Müdür

Ceyhan ER

Mali İşler Genel
Müdür Yardımcısı

FAALİYET RAPORU SORUMLULUK BEYANI

ATP TİCARİ BİLGİSAYAR AĞI VE ELEKTRİK GÜÇ KAYNAKLARI

ÜRETİM PAZARLAMA VE TİCARET ANONİM ŞİRKETİ

FAALİYET RAPORUNUN KABULÜNE İLİŞKİN YÖNETİM KURULU'NUN

KARAR TARİHİ : 11.03.2022

KARAR SAYISI : 8

SERMAYE PİYASASI KURULU'NUN II-14.1 SERMAYE PİYASASINDA FİNANSAL RAPORLAMAYA İLİŞKİN ESASLAR TEBLİĞİ'NİN 9. MADDESİ GEREĞİNCE HAZIRLANAN SORUMLULUK BEYANI

Türk Ticaret Kanunu,T.C.Ticaret Bakanlığı'nın "Şirketlerin Yıllık Faaliyet Raporunun Asgari İçeriğinin Belirlenmesi Hakkında Yönetmelik" ve Sermaye Piyasası Kurulu (SPK)'nun II-14.1 sayılı "Sermaye Piyasasında Finansal Raporlamaya İlişkin Esaslar Tebliği"ne uygun olarak hazırlanan; genel kurul onayına sunulacak 01.01.2021 – 31.12.2021 hesap dönemine ait finansal tablo ve dipnotları ile uyumlu; bağımsız denetimden geçmiş, 01.01.2021 – 31.12.2021 hesap dönemine ait Kurumsal Yönetim İlkelerine Uyum Beyanı ve Sürdürülebilirlik İlkelerine Uyum Çerçevesi Beyanı'nı içeren yıllık Faaliyet Raporu ile sunum esasları SPK'nın 10.01.2019 tarih ve 2/49 sayılı Kararı ile belirlenip yine SPK'nın 10.01.2019 tarih ve 2019/02 sayılı Haftalık Bülteni ile ilan edilen ve bu çerçevede SPK'nın II-17.1 sayılı "Kurumsal Yönetim Tebliği"ne uygun olarak hazırlanan, 01.01.2021 – 31.12.2021 hesap dönemine ait Kurumsal Yönetim Uyum Raporu ("URF") ve Kurumsal Yönetim Bilgi Formu ("KYBF");

- Tarafımızca incelendiğini,

- Şirketimizdeki görev ve sorumluluk alanımızda sahip olduğumuz bilgiler çerçevesinde, Faaliyet Raporu'nun önemli konularda gerçeğe aykırı bir açıklama ya da karar tarihi itibarıyla yanıltıcı olması sonucunu doğurabilecek herhangi bir eksiklik içermediğini,

- Şirketimizdeki görev ve sorumluluk alanımızda sahip olduğumuz bilgiler çerçevesinde Tebliğ uyarınca hazırlanmış Faaliyet Raporu'nun işin gelişimi ve performansını ve konsolidasyon kapsamındakiyle birlikte işletmenin finansal durumunu, karşı karşıya olunan önemli risk ve belirsizliklerle birlikte, dürüstçe yansıttığını, bilgilerinize sunar, yapılan açıklamadan dolayı sorumlu olduğumuzu beyan ederiz.

Cemil Müjdat ALTAY

Denetim Komitesi Başkanı

Nafiz ARICA

Denetim Komitesi Üyesi

Ümit CİNALİ

Genel Müdür

Ceyhan ER

Mali İşler Genel
Müdür Yardımcısı

YÖNETİM KURULUNUN YILLIK FAALİYET RAPORUNA İLİŞKİN**BAĞIMSIZ DENETÇİ RAPORU****ATP Ticari Bilgisayar Ağı ve Elektrik Güç Kaynakları Üretim Pazarlama ve Ticaret A.Ş. Genel****Kurulu'na;****Görüş****ATP Ticari Bilgisayar Ağı ve Elektrik Güç Kaynakları Üretim Pazarlama ve Ticaret A.Ş. ("Şirket")**

'nin ve bağlı ortaklıklarının (birlikte 'Grup' olarak anılacaktır), 31 Aralık 2021 tarihinde sona eren hesap dönemine ilişkin yıllık faaliyet raporunu, denetlemiş bulunuyoruz.

Görüşümüze göre, Yönetim Kurulu'nun yıllık faaliyet raporu içinde yer alan konsolide finansal bilgiler ile Yönetim Kurulu'nun Grup'un durumu hakkında yaptığı irdelemeler, tüm önemli yönleriyle, denetlenen tam set konsolide finansal tablolarla ve bağımsız denetim sırasında elde ettiğimiz bilgilerle tutarlıdır ve gerçeği yansıtmaktadır.

Görüşün Dayanağı

Yaptığımız bağımsız denetim, Kamu Gözetimi, Muhasebe ve Denetim Standartları Kurumu (KGK) tarafından yayımlanan Türkiye Denetim Standartlarının bir parçası olan Bağımsız Denetim Standartlarına (BDS'lere) uygun olarak yürütülmüştür. Bu Standartlar kapsamındaki sorumluluklarımız, raporumuzun "Bağımsız Denetçinin Yıllık Faaliyet Raporunun Bağımsız Denetimine İlişkin Sorumlulukları" bölümünde ayrıntılı bir şekilde açıklanmıştır. KGK tarafından yayımlanan Bağımsız Denetçiler için Etik Kurallar (Etik Kurallar) ve bağımsız denetimle ilgili mevzuatta yer alan etik hükümlere uygun olarak Grup'tan bağımsız olduğumuzu beyan ederiz. Etik Kurallar ve mevzuat kapsamındaki etiğe ilişkin diğer sorumluluklar da tarafımızca yerine getirilmiştir. Bağımsız denetim sırasında elde ettiğimiz bağımsız denetim kanıtlarının, görüşümüzün oluşturulması için yeterli ve uygun bir dayanak oluşturduğuna inanıyoruz.

Tam Set Finansal Tablolara İlişkin Denetçi Görüşümüz

Grup'un 1 Ocak – 31 Aralık 2021 hesap dönemine ilişkin tam set konsolide finansal tabloları hakkında 24 Şubat 2022 tarihli denetçi raporumuzda olumlu görüş bildirmiş bulunuyoruz.

Yönetim Kurulunun Yıllık Faaliyet Raporuna İlişkin Sorumluluğu

Grup Yönetimi, 6102 sayılı Türk Ticaret Kanununun (TTK) 514 ve 516 ncı maddelerine göre yıllık faaliyet raporuyla ilgili olarak aşağıdakilerden sorumludur:

- Yıllık faaliyet raporunu bilanço gününü izleyen ilk üç ay içinde hazırlar ve genel kurula sunar.
- Yıllık faaliyet raporunu; grubun o yıla ait faaliyetlerinin akışı ile her yönüyle finansal durumunu doğru, eksiksiz, dolambaçsız, gerçeğe uygun ve dürüst bir şekilde yansıtmak üzere hazırlar. Bu raporda finansal durum, finansal tablolara göre değerlendirilir. Raporda ayrıca, grubun gelişmesine ve karşılaşması muhtemel risklere de açıkça işaret olunur. Bu konulara ilişkin yönetim kurulunun değerlendirmesi de raporda yer alır.
- Faaliyet raporu ayrıca aşağıdaki hususları da içerir:
 - Faaliyet yılının sona ermesinden sonra grupta meydana gelen ve özel önem taşıyan olaylar,
 - Grup'un araştırma ve geliştirme çalışmaları,
 - Yönetim kurulu üyeleri ile üst düzey yöneticilere ödenen ücret, prim, ikramiye gibi mali menfaatler, ödenekler, yolculuk, konaklama ve temsil giderleri, aynı ve nakdî imkânlar, sigortalar ve benzeri teminatlar.

Yönetim kurulu, faaliyet raporunu hazırlarken Gümrük ve Ticaret Bakanlığının ve ilgili kurumların yaptığı ikincil mevzuat düzenlemelerini de dikkate alır.

Bağımsız Denetçinin Yıllık Faaliyet Raporunun Bağımsız Denetimine İlişkin Sorumluluğu

Amacımız, TTK hükümleri çerçevesinde yıllık faaliyet raporu içinde yer alan finansal bilgiler ile Yönetim Kurulunun yaptığı irdelemelerin, Grup'un denetlenen finansal tablolarıyla ve bağımsız denetim sırasında elde ettiğimiz bilgilerle tutarlı olup olmadığı ve gerçeği yansıtmadığı hakkında görüş vermek ve bu görüşümüzü içeren bir rapor düzenlemektir.

Yaptığımız bağımsız denetim, BDS'lere uygun olarak yürütülmüştür. Bu standartlar, etik hükümlere uygunluk sağlanması ile bağımsız denetimin, faaliyet raporunda yer alan finansal bilgiler ve Yönetim Kurulunun yaptığı irdelemelerin finansal tablolarla ve denetim sırasında elde edilen bilgilerle tutarlı olup olmadığına ve gerçeği yansıtmadığına dair makul güvence elde etmek üzere planlanarak yürütülmesini gerektirir.

Bu bağımsız denetimi yürütüp sonuçlandıran sorumlu denetçi Metin ETKİN'dir.

GÜRELİ YEMİNLİ MALİ MÜŞAVİRLİK VE BAĞIMSIZ DENETİM HİZMETLERİ A.Ş.**An Independent Member of BAKER TILLY INTERNATIONAL****Metin ETKİN****Sorumlu Denetçi**

İstanbul, 11 Mart 2022

BAĞIMSIZ DENETÇİ RAPORU**ATP Ticari Bilgisayar Ağı ve Elektrik Güç Kaynakları Üretim Pazarlama ve Ticaret A.Ş.****Yönetim Kurulu'na;****Konsolide Finansal Tabloların Bağımsız Denetimi****Görüş**

ATP Ticari Bilgisayar Ağı ve Elektrik Güç Kaynakları Üretim Pazarlama ve Ticaret A.Ş. ("Şirket")'nin bağlı ortaklıklarının (birlikte 'Grup' olarak anılacaktır), 31 Aralık 2021 tarihli konsolide finansal durum tablosu ile aynı tarihte sona eren hesap dönemine ait; konsolide kâr veya zarar ve diğer kapsamlı gelir tablosu, konsolide özkaynak değişim tablosu ve konsolide nakit akış tablosu ile önemli muhasebe politikalarının özeti de dâhil olmak üzere konsolide finansal tablo dipnotlarından oluşan konsolide finansal tablolarını denetlemiş bulunuyoruz.

Görüşümüze göre ilişikteki konsolide finansal tablolar, Grup'un 31 Aralık 2021 tarihi itibarıyla konsolide finansal durumunu ve aynı tarihte sona eren hesap dönemine ait konsolide finansal performansını ve konsolide nakit akışlarını, Türkiye Muhasebe Standartlarına (TMS'lere) uygun olarak tüm önemli yönleriyle gerçeğe uygun bir biçimde sunmaktadır.

Görüşün Dayanağı

Yaptığımız bağımsız denetim, Kamu Gözetimi, Muhasebe ve Denetim Standartları Kurumu (KGK) tarafından yayımlanan Türkiye Denetim Standartlarının bir parçası olan Bağımsız Denetim Standartlarına (BDS'lere) uygun olarak yürütülmüştür. Bu Standartlar kapsamındaki sorumluluklarımız, raporumuzun Bağımsız Denetçinin Finansal Tabloların Bağımsız Denetimine İlişkin Sorumlulukları bölümünde ayrıntılı bir şekilde açıklanmıştır. KGK tarafından yayımlanan Bağımsız Denetçiler için Etik Kurallar (Etik Kurallar) ile finansal tabloların bağımsız denetimiyle ilgili mevzuatta yer alan etik hükümlere uygun olarak Şirket'ten bağımsız olduğumuzu beyan ederiz. Etik Kurallar ve mevzuat kapsamındaki etiğe ilişkin diğer sorumluluklar da tarafımızca yerine getirilmiştir. Bağımsız denetim sırasında elde ettiğimiz bağımsız denetim kanıtlarının, görüşümüzün oluşturulması için yeterli ve uygun bir dayanak oluşturduğuna inanıyoruz.

Kilit Denetim Konuları

Kilit denetim konuları, mesleki muhakememize göre cari döneme ait konsolide finansal tabloların bağımsız denetiminde en çok önem arz eden konulardır. Kilit denetim konuları, bir bütün olarak finansal tabloların bağımsız denetimi çerçevesinde ve finansal tablolara ilişkin görüşümüzün oluşturulmasında ele alınmış olup, bu konular hakkında ayrı bir görüş bildirmiyoruz.

Kilit Denetim Konuları

Maddi Olmayan Duran Varlıklar	
Konsolide Finansal Tablolara İlişkin Dipnot 2.09.05 ve 19'a bakınız.	
İşletme içi yaratılan maddi olmayan duran varlıkların testi/ Aktifleştirilen Geliştirme Maliyetleri	Konunun denetimde nasıl ele alındığı
<p>Grup; TMS 38 "Maddi Olmayan Duran Varlıklar" standardında yer alan açıklamalar doğrultusunda teknik anlamda tamamlanmış, kullanıma hazır hale gelen ve gelecekte nakit akışı sağlayacağını düşündüğü projeler için, yazılım geliştirme aşamasında yaptığı harcamaları geliştirme faaliyetleri kapsamında aktifleştirmektedir. (Dipnot 2.09.05)</p> <p>Geliştirme maliyetleri, varlığın oluşturulmasında doğrudan görev alan personelin ilgili projede çalıştığı zamana göre hesaplanan ücretleri ve maddi olmayan varlığın oluşturulmasıyla doğrudan ilişkilendirilebilir maliyetlerden oluşmaktadır.</p> <p>Aktifleştirme hesaplamaları ve itfası konsolide finansal tablolar açısından önemli tutarlarda olması ve yönetimin bu konudaki tahminlerini içermesi nedeniyle kilit denetim konusu olarak belirlenmiştir.</p>	<p>Mevcut denetim prosedürlerimize ilave olarak aktifleştirilen geliştirme maliyetlerinin denetimine ilişkin olarak aşağıdaki prosedürler uygulanmıştır:</p> <ul style="list-style-type: none"> - Araştırma giderleri ile geliştirme giderlerinin ayırt edilmesine ilişkin çalışma yapılmış ve araştırma giderlerinin gider yazılma durumu kontrol edilmiştir. -Yönetim ile görüşülerek geliştirme faaliyeti kapsamında değerlendirilen projelerin TMS 38, "Maddi Olmayan Duran Varlıklar" standardında yer alan aktifleştirilme kriterlerini karşılama durumu sorgulanmıştır. -Bu kapsamda projelerin gelecekte sağlayacakları ekonomik faydalara ilişkin tahminler ve öngörülen itfa süreleri yönetimle değerlendirilmiştir. -Personel maliyetleri dışında aktifleştirilen geliştirme maliyetleri ile doğrudan ilişkilendirilen diğer giderlerin içerikleri sorgulanmıştır. -Bunlara ek olarak, dipnotlarda yer alan açıklamaların yeterliliği TFRS'ler kapsamında tarafımızca değerlendirilmiştir.

Hasılat	
Konsolide Finansal Tablolara İlişkin Dipnot 2.09.01 ve 28'e bakınız.	
Hasılatın kaydedilmesi	Konunun denetimde nasıl ele alındığı
<p>Grup'un gelirleri yazılım çözümleri üretim faaliyetlerine (sistem, bilgisayar, mobil platformlar, bulut, veri tabanı, veri merkezi, altyapı, vb. üzerinden müşteriye özel yazılımların kodlanması, vb.) ilişkin sektörel yazılımların satışı, proje danışmanlık hizmetleri, kurulumları, geliştirme ve destek hizmetleri ile müşterilere özel yazılım proje gelirlerinden oluşmaktadır.</p> <p>Ayrıca Grup, satış sonrası yazılım kullanım, yazılım bakım, destek ve danışmanlık hizmetlerinden gelir elde etmekte olup bu gelirleri sözleşme esaslarına bağlı olarak ve ağırlıklı olarak verilen hizmet saati üzerinden dönemsel olarak gelir yaratmaktadır.</p> <p>Hasılatın konsolide finansal tablolar içindeki tutarsal büyüklüğü, yazılım proje gelirleri ve hizmet satışlarından elde edilen hasılatın "TFRS 15 Müşteri Sözleşmelerinden Hasılat" standardı uyarınca zamanında ve doğru bir şekilde tahakkuk ettirilmesi ve kayıtlara alınması tarafımızca kilit denetim konusu olarak değerlendirilmiştir.</p>	<p>Mevcut denetim prosedürlerimize ilave olarak hasılatın denetimine ilişkin olarak aşağıdaki prosedürler uygulanmıştır:</p> <ul style="list-style-type: none"> - Uyguladığımız denetim prosedürleri, gelirlerin kaydedilmesine ilişkin iç kontrollerin ve sürecin anlaşılması, analitik incelemeler ve detay testlerden oluşmaktadır. - Geliştirme faaliyetleri sonucunda ortaya çıkan yazılımlara ilişkin hasılat ile özel yazılım proje gelirlerinin doğrulanması için, işin tamamlanma durumu ve dönemselliği dikkate alınarak muhasebe kayıtları ve bu kayıtlara konu olan dökümanlar örnekleme yöntemiyle test edilmiştir. - Tamamlanmayan projelere ilişkin kesilen faturaların ertelenmiş gelirler hesaplarına alınma durumu kayıtlar sorgulanmış ve test edilmiştir. - Satış sonrası destek, bakım ve danışmanlık hizmetinden elde edilen gelirler de, sözleşme esaslarına bağlı olarak ve dönemsel ilkesi de göz önünde bulundurularak hizmet satış gelirleri kontrol edilmiştir. - Müşteri teyit mektupları temin edilerek doğrulamalar sağlanmıştır. - Bunlara ek olarak, dipnotlarda yer alan açıklamaların yeterliliği TFRS'ler kapsamında tarafımızca değerlendirilmiştir.

Diğer Hususlar

Grup Yönetimi, 29.12.2020 tarihinde Halka Açılma amaçlı Esas Sözleşme Değişikliği ve Kayıtlı Sermaye sistemine geçiş için Sermaye Piyasası Kurumu'na ("SPK") başvuruda bulunmuş ve Grub'un söz konusu başvurusu SPK'nın 25 Mart 2021 tarih ve 15/474 sayılı toplantısında olumlu karşılamıştır. Bu kapsamda, Grup'un halka açılma amacıyla SPK yükümlülüklerini karşılamak için hazırlanan 31 Aralık 2020 tarihi itibarıyla konsolide finansal tablolarına ilişkin düzenlenen 8 Mart 2021 tarihli özel bağımsız denetim raporunda olumlu denetim görüşü bildirilmiştir. Grup, 4 Haziran 2021 tarihinde ATATPE işlem koduyla Ana Pazar'da işlem görmeye başlamıştır.

Grup Yönetimi, dipnot 40'da sunulan FAVÖK hesaplamasını içeren bilgilerden sorumludur. Bu dipnotta sunulan bilgiler, konsolide finansal tabloların bir parçasını oluşturmamaktadır. Konsolide finansal tablolar hakkındaki sonucumuz dipnot 40'da sunulan bilgileri kapsamakta olup bunlar üzerine herhangi bir güvence vermemekteyiz.

Yönetimin ve Üst Yönetimden Sorumlu Olanların Finansal Tablolara İlişkin Sorumlulukları

Grup Yönetimi; finansal tabloların TMS'lere uygun olarak hazırlanmasından, gerçeğe uygun bir biçimde sunumundan ve hata veya hile kaynaklı önemli yanlışlık içermeyecek şekilde hazırlanması için gerekli gördüğü iç kontrolden sorumludur.

Konsolide finansal tabloları hazırlarken yönetim; Grup'un sürekliliğini devam ettirme kabiliyetinin değerlendirilmesinden, gerektiğinde süreklilikle ilgili hususları açıklamaktan ve Grubu tasfiye etme ya da ticari faaliyeti sona erdirmeye niyeti ya da mecburiyeti bulunmadığı sürece işletmenin sürekliliği esasını kullanmaktan sorumludur.

Üst yönetimden sorumlu olanlar, Grup'un finansal raporlama sürecinin gözetiminden sorumludur.

Bağımsız Denetçinin Finansal Tabloların Bağımsız Denetimine İlişkin Sorumlulukları

Bir bağımsız denetimde, biz bağımsız denetçilerin sorumlulukları şunlardır:

Amacımız, bir bütün olarak konsolide finansal tabloların hata veya hile kaynaklı önemli yanlışlık içerip içermediğine ilişkin makul güvence elde etmek ve görüşümüzü içeren bir bağımsız denetçi raporu düzenlemektir. BDS'lere uygun olarak yürütülen bir bağımsız denetim sonucunda verilen makul güvence; yüksek bir güvence seviyesidir ancak, var olan önemli bir yanlışlığın her zaman tespit edileceğini garanti etmez. Yanlışlıklar hata veya hile kaynaklı olabilir. Yanlışlıkların, tek başına veya toplu olarak, finansal tablo kullanıcılarının bu konsolide tablolara istinaden alacakları ekonomik kararları etkilemesi makul ölçüde bekleniyorsa bu yanlışlıklar önemli olarak kabul edilir.

BDS'lere uygun olarak yürütülen bir bağımsız denetimin gereği olarak, bağımsız denetim boyunca mesleki muhakememizi kullanmakta ve mesleki şüphecilikimizi sürdürmekteyiz. Tarafımızca ayrıca:

- Konsolide finansal tablolardaki hata veya hile kaynaklı "önemli yanlışlık" riskleri belirlenmekte ve değerlendirilmekte; bu risklere karşılık veren denetim prosedürleri tasarlanmakta ve uygulanmakta ve görüşümüze dayanak teşkil edecek yeterli ve uygun denetim kanıtı elde edilmektedir. (Hile; muvazaa, sahtekârlık, kasıtlı ihmal, gerçeğe aykırı beyan veya iç kontrol ihlali fiillerini içerebildiğinden, hile kaynaklı önemli bir yanlışlığı tespit edememe riski, hata kaynaklı önemli bir yanlışlığı tespit edememe riskinden yüksektir.)
- Grup'un iç kontrolünün etkinliğine ilişkin bir görüş bildirmek amacıyla değil ama duruma uygun denetim prosedürlerini tasarlamak amacıyla denetimle ilgili iç kontrol değerlendirilmektedir.
- Yönetim tarafından kullanılan muhasebe politikalarının uygunluğu ile yapılan muhasebe tahminlerinin ve ilgili açıklamaların makul olup olmadığı değerlendirilmektedir.
- Elde edilen denetim kanıtlarına dayanarak, Grup'un sürekliliğini devam ettirme kabiliyetine ilişkin ciddi şüphe oluşturabilecek olay veya şartlarla ilgili önemli bir belirsizliğin mevcut olup olmadığı hakkında ve yönetimin işletmenin sürekliliği esasını kullanmasının uygunluğu hakkında sonuca

varılmaktadır. Önemli bir belirsizliğin mevcut olduğu sonucuna varmamız hâlinde, raporumuzda, konsolide finansal tablolardaki ilgili açıklamalara dikkat çekmemiz ya da bu açıklamaların yetersiz olması durumunda olumlu görüş dışında bir görüş vermemiz gerekmektedir. Vardığımız sonuçlar, bağımsız denetçi raporu tarihine kadar elde edilen denetim kanıtlarına dayanmaktadır. Bununla birlikte, gelecekteki olay veya şartlar Grup'un sürekliliğini sona erdirebilir.

- Konsolide Finansal tabloların, açıklamalar dâhil olmak üzere, genel sunumu, yapısı ve içeriği ile bu tabloların, temelini oluşturan işlem ve olayları gerçeğe uygun sunumu sağlayacak şekilde yansıtıp yansıtmadığı değerlendirilmektedir.
- Konsolide finansal tablolar hakkında görüş vermek amacıyla, Grup içerisindeki işletmelere veya faaliyet bölümlerine ilişkin finansal bilgiler hakkında yeterli ve uygun denetim kanıtı elde edilmektedir. Grup denetiminin yönlendirilmesinden, gözetiminden ve yürütülmesinden sorumluyuz. Verdiğimiz denetim görüşünden de tek başımıza sorumluyuz.

Diğer hususların yanı sıra, denetim sırasında tespit ettiğimiz önemli iç kontrol eksiklikleri dâhil olmak üzere, bağımsız denetimin planlanan kapsamı ve zamanlaması ile önemli denetim bulgularını üst yönetimden sorumlu olanlara bildirmekteyiz.

Bağımsızlığa ilişkin etik hükümlere uygunluk sağladığımızı üst yönetimden sorumlu olanlara bildirmiş bulunmaktayız. Ayrıca bağımsızlık üzerinde etkisi olduğu düşünülebilecek tüm ilişkiler ve diğer hususları ve -varsa- ilgili önlemleri üst yönetimden sorumlu olanlara iletmış bulunmaktayız.

Üst yönetimden sorumlu olanlara bildirilen konular arasından, cari döneme ait konsolide finansal tabloların bağımsız denetiminde en çok önem arz eden konuları yani kilit denetim konularını belirlemekteyiz. Mevzuatın konunun kamuya açıklanmasına izin vermediği durumlarda veya konuyu kamuya açıklamanın doğuracağı olumsuz sonuçların, kamuya açıklamanın doğuracağı kamu yararını aşacağı makul şekilde beklendiği oldukça istisnai durumlarda, ilgili hususun bağımsız denetçi raporumuzda bildirilmemesine karar verebiliriz.

Mevzuattan Kaynaklanan Diğer Yükümlülükler

1) 6102 sayılı Türk Ticaret Kanunu'nun ("TTK") 398'inci maddesinin dördüncü fıkrası uyarınca düzenlenen Riskin Erken Saptanması Sistemi ve Komitesi Hakkında Denetçi Raporu 24.02.2022 tarihinde Şirket'in Yönetim Kurulu'na sunulmuştur.

2) TTK'nın 402'nci maddesinin dördüncü fıkrası uyarınca Şirket'in 1 Ocak - 31 Aralık 2021 hesap döneminde defter tutma düzeninin, finansal tabloların, kanun ile Şirket esas sözleşmesinin finansal raporlamaya ilişkin hükümlerine uygun olmadığına dair önemli bir hususa rastlanmamıştır.

3) TTK'nın 402'nci maddesinin dördüncü fıkrası uyarınca Yönetim Kurulu tarafımıza denetim kapsamında istenen açıklamaları yapmış ve talep edilen belgeleri vermiştir.

Bu bağımsız denetimi yürütüp sonuçlandıran sorumlu denetçi METİN ETKİN'dir.

GÜRELİ YEMİNLİ MALİ MÜŞAVİRLİK VE BAĞIMSIZ DENETİM HİZMETLERİ A.Ş. An Independent Member of BAKER TILLY INTERNATIONAL

Metin Etkin
Sorumlu Denetçi

İstanbul, 24 Şubat 2022

**ATP TİCARİ BİLGİSAYAR AĞI VE ELEKTRİK GÜÇ KAYNAKLARI
ÜRETİM PAZARLAMA VE TİCARET ANONİM ŞİRKETİ**

1 OCAK 2021 - 31 ARALIK 2021

**HESAP DÖNEMİNE AİT
KONSOLİDE FİNANSAL TABLOLAR VE
BAĞIMSIZ DENETÇİ RAPORU**

**ATP TİCARİ BİLGİSAYAR AĞI VE ELEKTRİK GÜÇ KAYNAKLARI ÜRETİM
PAZARLAMA VE TİCARET ANONİM ŞİRKETİ**

İÇİNDEKİLER	SAYFA
BAĞIMSIZ DENETÇİ RAPORU	
KONSOLİDE FİNANSAL DURUM TABLOSU (BİLANÇO).....	1-2
KONSOLİDE KAR VEYA ZARAR VE DİĞER KAPSAMLI GELİR TABLOSU.....	3
KONSOLİDE ÖZKAYNAK DEĞİŞİM TABLOSU	4
KONSOLİDE NAKİT AKIŞ TABLOSU.....	5
KONSOLİDE FİNANSAL TABLOLAR İLE İLGİLİ DİPNOTLAR.....	6-63
1 ŞİRKETİN ORGANİZASYONU VE FAALİYET KONUSU	6
2 FİNANSAL TABLOLARIN SUNUMUNA İLİŞKİN ESASLAR	8
3 İŞLETME BİRLEŞMELERİ	29
4 DİĞER İŞLETMELERDEKİ PAYLAR.....	30
5 BÖLÜMLERE GÖRE RAPORLAMA.....	31
6 NAKİT VE NAKİT BENZERLERİ	31
7 FİNANSAL YATIRIMLAR.....	32
8 KISA VE UZUN VADELİ BORÇLANMALAR VE UZUN VADELİ BORÇLANMALARIN KISA VADELİ KISIMLARI.....	32
9 DİĞER FİNANSAL YÜKÜMLÜLÜKLER	32
10 TİCARİ ALACAK VE BORÇLAR.....	32
11 DİĞER ALACAK VE BORÇLAR.....	33
12 TÜREV ARAÇLAR.....	34
13 STOKLAR.....	34
14 KULLANIM HAKKI VARLIKLARI	34
15 PEŞİN ÖDENMİŞ GİDERLER VE ERTELENMİŞ GELİRLER	35
16 ÖZKAYNAK YÖNTEMİYLE DEĞERLENEREN YATIRIMLAR	36
17 YATIRIM AMAÇLI GAYRİMENKULLER.....	36
18 MADDİ DURAN VARLIKLAR ve KULLANIM HAKKI VARLIKLARI.....	36
19 MADDİ OLMAYAN DURAN VARLIKLAR	37
20 ÇALIŞANLARA SAĞLANAN FAYDALAR KAPSAMINDA BORÇLAR.....	38
21 DEVLET TEŞVİK VE YARDIMLARI	38
22 KARŞILIKLAR, KOŞULLU VARLIK VE YÜKÜMLÜLÜKLER	38
23 TAAHHÜTLER.....	40
24 ÇALIŞANLARA SAĞLANAN FAYDALAR	41
25 CARİ DÖNEM VERGİSİ İLE İLGİLİ VARLIKLAR VE BORÇLAR.....	41
26 DİĞER VARLIK VE YÜKÜMLÜLÜKLER	41
27 ÖZKAYNAKLAR.....	42
28 SATIŞLAR VE SATIŞLARIN MALİYETİ	46
29 ARAŞTIRMA VE GELİŞTİRME GİDERLERİ, PAZARLAMA GİDERLERİ.....	46
30 NİTELİKLERİNE GÖRE GİDERLER	46
31 ESAS FAALİYETLERDEN DİĞER GELİRLER / GİDERLER	47
32 YATIRIM FAALİYETLERİNDEN GELİRLER / GİDERLER	48
33 FİNANSMAN GELİRLERİ / GİDERLERİ.....	48
34 SATIŞ AMAÇLI SINIFLANDIRILAN DURAN VARLIKLAR.....	48
35 GELİR VERGİLERİ.....	48
36 PAY BAŞINA KAZANÇ / KAYIP	51
37 İLİŞKİLİ TARAF AÇIKLAMALARI.....	51
38 FİNANSAL ARAÇLARDAN KAYNAKLANAN RİSKLERİN NİTELİĞİ VE DÜZEYİ.....	54
39 FİNANSAL ARAÇLAR (GERÇEĞE UYGUN DEĞER AÇIKLAMALARI VE FİNANSAL RİSKTEN KORUNMA MUHASEBESİ ÇERÇEVESİNDEKİ AÇIKLAMALAR).....	60
40 TFRS AÇIKLAMA ZORUNLULUKLARINA EK AÇIKLAMALAR.....	62
41 RAPORLAMA DÖNEMİNDEN SONRAKİ OLAYLAR.....	62
42 FİNANSAL TABLOLARI ÖNEMLİ ÖLÇÜDE ETKİLEYEN YA DA FİNANSAL TABLOLARIN AÇIK, YORUMLANABİLİR VE ANLAŞILABİLİR OLMASI AÇISINDAN AÇIKLANMASI GEREKEN DİĞER HUSUSLAR	63

ATP TİCARİ BİLGİSAYAR AĞI VE ELEKTRİK GÜÇ KAYNAKLARI ÜRT.VE PAZ.TİC.A.Ş.
31 ARALIK 2021 TARİHİ İTİBARIYLA
KONSOLİDE FİNANSAL DURUM TABLOSU (BİLANÇO)
(Tüm tutarlar TL olarak gösterilmiştir.)

	Notlar	Bağımsız Denetimden Geçmiş Cari Dönem 31.12.2021	Bağımsız Denetimden Geçmiş Önceki Dönem 31.12.2020
VARLIKLAR			
Dönen Varlıklar		374.495.864	108.410.070
Nakit ve Nakit Benzerleri	6	154.233.266	17.782.017
Finansal Yatırımlar	7	-	-
Ticari Alacaklar	10	201.488.928	77.716.820
<i>İlişkili Olmayan Taraflardan Ticari Alacaklar</i>	<i>10</i>	<i>111.661.885</i>	<i>44.213.304</i>
<i>İlişkili Taraflardan Ticari Alacaklar</i>	<i>10-37</i>	<i>89.827.043</i>	<i>33.503.516</i>
Diğer Alacaklar	11	1.794.173	1.376.152
<i>İlişkili Olmayan Taraflardan Diğer Alacaklar</i>	<i>11</i>	<i>1.794.173</i>	<i>1.376.152</i>
<i>İlişkili Taraflardan Diğer Alacaklar</i>	<i>11-37</i>	<i>-</i>	<i>-</i>
Türev Araçlar	12	-	-
Stoklar	13	8.135.667	3.772.039
Peşin Ödenmiş Giderler	15	6.672.686	5.456.226
Cari Dönem Vergisi İle İlgili Varlıklar	25	-	1.568.842
Diğer Dönen Varlıklar	26	2.171.144	737.974
Toplam		374.495.864	108.410.070
Satış Amacıyla Elde Tutulan Duran Varlıklar	34	-	-
Duran Varlıklar		86.597.306	58.051.899
Ticari Alacaklar	10	6.582.425	9.936.959
<i>İlişkili Olmayan Taraflardan Ticari Alacaklar</i>	<i>10</i>	<i>2.845.451</i>	<i>5.668.768</i>
<i>İlişkili Taraflardan Ticari Alacaklar</i>	<i>10-37</i>	<i>3.736.974</i>	<i>4.268.191</i>
Diğer Alacaklar	11	-	-
<i>İlişkili Olmayan Taraflardan Diğer Alacaklar</i>	<i>11</i>	<i>-</i>	<i>-</i>
<i>İlişkili Taraflardan Diğer Alacaklar</i>	<i>11-37</i>	<i>-</i>	<i>-</i>
Finansal Yatırımlar	7	-	-
Özkaynak Yöntemiyle Değerlenen Yatırımlar	16	-	-
Kullanım Hakkı Varlıkları	14	1.265.221	437.750
Yatırım Amaçlı Gayrimenkuller	17	-	-
Maddi Duran Varlıklar	18	2.116.694	1.582.424
Maddi Olmayan Duran Varlıklar	19	73.922.858	42.042.929
<i>Diğer Maddi Olmayan Duran Varlıklar</i>	<i>19</i>	<i>73.922.858</i>	<i>42.042.929</i>
<i>Şerefiye</i>	<i>19</i>	<i>-</i>	<i>-</i>
Peşin Ödenmiş Giderler	15	-	1.023.035
Ertelenmiş Vergi Varlığı	35	2.710.108	3.028.802
Diğer Duran Varlıklar	26	-	-
TOPLAM VARLIKLAR		461.093.170	166.461.969

İlişik açıklayıcı notlar bu tabloların tamamlayıcısıdır.

ATP TİCARİ BİLGİSAYAR AĞI VE ELEKTRİK GÜÇ KAYNAKLARI ÜRT.VE PAZ.TİC.A.Ş.
31 ARALIK 2021 TARİHİ İTİBARIYLA
KONSOLİDE FİNANSAL DURUM TABLOSU (BİLANÇO)
(Tüm tutarlar TL olarak gösterilmiştir.)

	Notlar	Bağımsız	Bağımsız
		Denetimden Geçmiş Cari Dönem 31.12.2021	Denetimden Geçmiş Önceki Dönem 31.12.2020
KAYNAKLAR			
Kısa Vadeli Yükümlülükler		138.345.673	101.836.814
Kısa Vadeli Borçlanmalar	8	-	-
Uzun Vadeli Borçlanmaların Kısa Vadeli Kısımları	8	1.401.409	1.326.559
Diğer Finansal Yükümlülükler	9	-	-
Ticari Borçlar	10	102.311.709	57.076.205
<i>İlişkili Olmayan Taraflara Ticari Borçlar</i>	10	101.703.467	56.395.829
<i>İlişkili Taraflara Ticari Borçlar</i>	10-37	608.242	680.376
Çalışanlara Sağlanan Faydalar Kapsamında Borçlar	20	3.372.370	7.873.106
Diğer Borçlar	11	18.473.467	26.252.234
<i>İlişkili Olmayan Taraflara Diğer Borçlar</i>	11	12.716.108	13.063.807
<i>İlişkili Taraflara Diğer Borçlar</i>	11-37	5.757.359	13.188.427
Devlet Teşvik ve Yardımları	21	-	-
Ertelenmiş Gelirler	15	3.193.348	3.240.135
Dönem Karı Vergi Yükümlülüğü	35	1.660.949	-
Kısa Vadeli Karşılıklar	22	7.932.421	6.068.575
<i>Diğer Kısa Vadeli Karşılıklar</i>	22	4.613.362	4.637.267
<i>Çalışanlara Sağlanan Faydalara İlişkin Kısa Vadeli Karşılıklar</i>	22-24	3.319.059	1.431.308
Diğer Kısa Vadeli Yükümlülükler	26	-	-
Toplam		138.345.673	101.836.814
Satış Amacıyla Elde Tutulan Duran Varlıklara İlişkin Yük.	34	-	-
Uzun Vadeli Yükümlülükler		20.881.784	17.876.005
Uzun Vadeli Borçlanmalar	8	257.556	1.482.650
Diğer Finansal Yükümlülükler	9	-	-
Ticari Borçlar	10	3.096.925	3.795.750
<i>İlişkili Olmayan Taraflara Ticari Borçlar</i>	10	3.096.925	3.795.750
<i>İlişkili Taraflara Ticari Borçlar</i>	10-37	-	-
Diğer Borçlar	11	12.882.426	8.452.171
<i>İlişkili Olmayan Taraflara Diğer Borçlar</i>	11	12.882.426	8.452.171
<i>İlişkili Taraflara Diğer Borçlar</i>	11-37	-	-
Türev Araçlar	12	-	-
Devlet Teşvik ve Yardımları	21	-	-
Ertelenmiş Gelirler	15	1.618.225	1.839.572
Uzun Vadeli Karşılıklar	22	3.026.652	2.305.862
<i>Diğer Uzun Vadeli Karşılıklar</i>	22	-	-
<i>Çalışanlara Sağlanan Faydalara İlişkin Uzun Vadeli Karşılıklar</i>	22-24	3.026.652	2.305.862
Cari Dönem Vergisi ile İlgili Borçlar	25	-	-
Ertelenmiş Vergi Yükümlülüğü	35	-	-
Diğer Uzun Vadeli Yükümlülükler	26	-	-
ÖZKAYNAKLAR		301.865.713	46.749.150
Ana Ortaklığa Ait Özkaynaklar	27	287.739.180	40.659.429
Ödenmiş Sermaye	27	37.500.000	4.000.000
Geri Alınmış Paylar (-)	27	(10.415.298)	-
Paylara İlişkin Primler (İskontolar)	27	166.011.505	-
Kar veya Zararda Yeniden Sınıflandırılmayacak Birikmiş Diğer Kapsamlı Gelirler veya Giderler	27	(954.883)	(553.620)
Kar veya Zararda Yeniden Sınıflandırılacak Birikmiş Diğer Kapsamlı Gelirler veya Giderler	27	19.112.549	294.870
Ortak Kontrole Tabi İşletmelerin Birleşme Etkisi	27	(23.661.719)	(23.661.719)
Kardan Ayrılan Kısıtlanmış Yedekler	27	10.466.769	51.471
Geçmiş Yıllar Kar / (Zararları)	27	24.113.129	33.834.439
Net Dönem Karı / (Zararı)	27	65.567.128	26.693.988
Kontrol Gücü Olmayan Paylar	27	14.126.533	6.089.721
TOPLAM KAYNAKLAR		461.093.170	166.461.969

İlişik açıklayıcı notlar bu tabloların tamamlayıcısıdır.

ATP TİCARİ BİLGİSAYAR AĞI VE ELEKTRİK GÜÇ KAYNAKLARI ÜRT.VE PAZ.TİC.A.Ş.
1 OCAK-31 ARALIK 2021 HESAP DÖNEMİNE AİT
KAR VEYA ZARAR TABLOSU ve DİĞER KAPSAMLI GELİR TABLOSU
(Tüm tutarlar TL olarak gösterilmiştir.)

	Notlar	Bağımsız Denetimden Geçmiş Cari Dönem 01.01.2021 31.12.2021	Bağımsız Denetimden Geçmiş Önceki Dönem 01.01.2020 31.12.2020
Hasılat	28	249.526.678	211.573.794
Satışların Maliyeti (-)	28	(156.301.427)	(126.105.605)
Ticari Faaliyetlerden Brüt Kar / (Zarar)		93.225.251	85.468.189
BRÜT KAR / (ZARAR)		93.225.251	85.468.189
Pazarlama, Satış ve Dağıtım Giderleri (-)	29-30	-	-
Genel Yönetim Giderleri (-)	29-30	(58.808.919)	(31.241.010)
Araştırma ve Geliştirme Giderleri (-)	29-30	(15.157.381)	(13.685.928)
Esas Faaliyetlerden Diğer Gelirler	31	53.882.885	26.775.186
Esas Faaliyetlerden Diğer Giderler (-)	31	(29.057.569)	(23.864.308)
ESAS FAALİYET KAR / (ZARARI)		44.084.267	43.452.129
Özkaynak Yöntemiyle Değerlenen Yatırımların Kar / Zararlarındaki Paylar	16	-	-
Yatırım Faaliyetlerinden Gelirler	32	9.130.219	-
Yatırım Faaliyetlerinden Giderler (-)	32	-	-
FİNANSMAN GELİRİ / (GİDERİ) ÖNCESİ FAALİYET KAR/(ZARARI)		53.214.486	43.452.129
Finansman Gelirleri	33	23.535.981	3.544.404
Finansman Giderleri (-)	33	(4.460.746)	(2.839.298)
SÜRDÜRÜLEN FAALİYETLER VERGİ ÖNCESİ KARI / (ZARARI)		72.289.721	44.157.235
Sürdürülen Faaliyetler Vergi Gelir / (Gideri)	35	(5.036.476)	(7.785.089)
- Dönem Vergi Gelir / (Gideri)		(4.337.498)	(8.284.777)
- Ertelenmiş Vergi Gelir / (Gideri)		(698.978)	499.688
SÜRDÜRÜLEN FAALİYETLER DÖNEM KARI / (ZARARI)		67.253.245	36.372.146
DURDURULAN FAALİYETLER		-	-
Durdurulan Faaliyetler Vergi Sonrası Dönem Karı / (Zararı)		-	-
DÖNEM KARI / (ZARARI)		67.253.245	36.372.146
Dönem Kar / (Zararının) Dağılımı		67.253.245	36.372.146
Kontrol Gücü Olmayan Paylar		1.686.117	9.678.158
Ana Ortaklık Payları		65.567.128	26.693.988
Pay Başına Kazanç			
Sürdürülen Faaliyetlerden Pay Başına Kazanç	36	2,4495	6,6735
Durdurulan Faaliyetlerden Pay Başına Kazanç	36	-	-
DİĞER KAPSAMLI GELİR / (GİDER) KISMI			
Kar veya Zararda Yeniden Sınıflandırılmayacaklar		(401.263)	(7.314)
-Tanımlanmış Fayda Planları Yeniden Ölçüm Kazançları (Kayıpları)		(501.579)	(9.142)
-Tanımlanmış Fayda Planları Yeniden Ölçüm Kazançları (Kayıpları), Vergi Etkisi		100.316	1.828
Kar veya Zarar Olarak Yeniden Sınıflandırılacaklar		25.168.374	1.441.694
-Yabancı Para Çevrim Farkı		25.168.374	1.441.694
DİĞER KAPSAMLI GELİR (GİDER)		24.767.111	1.434.380
TOPLAM KAPSAMLI GELİR (GİDER)		92.020.356	37.806.526
Toplam Kapsamlı Dönem Kar / (Zararının) Dağılımı		92.020.356	37.806.526
Kontrol Gücü Olmayan Paylar		6.350.695	10.821.677
Ana Ortaklık Payları		85.669.661	26.984.849

İlişik açıklayıcı notlar bu tabloların tamamlayıcısıdır.

ATP TİCARİ BİLGİSAYAR AĞI VE ELEKTRİK GÜÇ KAYNAKLARI ÜRT.VE PAZ.TİC.A.Ş.
1 OCAK-31 ARALIK 2021 HESAP DÖNEMİNE AİT
KONSOLİDE ÖZKAYNAKLAR DEĞİŞİM TABLOSU
(Tüm tutarlar TL olarak gösterilmiştir.)

Bağımsız Denetimden Geçmiş Önceki Dönem	Notlar	Ödenmiş Sermaye	Geri Alınmış Paylar	Pay İhraç Primleri / İskontoları	Ortak Kontrolle Tabi Teşebbüs veya İşletmeleri İçeren Birleşmelerin Etkisi	Tanımlanmış Fayda Planları Yeniden Ölçüm Kazançları/Kayıpları	Yabancı Para Çevrim Farkları	Kardan Ayrılan Kısıtlanmış Yedekler	Geçmiş Yıllar Kar/Zararları	Net Dönem Kar/Zararı	Ana Ortaklığa Ait Özkaynaklar	Kontrol Gücü Olmayan Paylar	Özkaynaklar	Kar veya Zararda Yeniden Sınıflandırılmayacak Birikmiş Diğer Kapsamlı Gelirler ve Giderler	Kar veya Zararda Yeniden Sınıflandırılacak Birikmiş Diğer Kapsamlı Gelirler ve Giderler	Birikmiş Karlar
01.01.2020 (Dönem Başı)	27	4.000.000	-	-	-	(546.306)	(3.305)	51.471	18.793.204	15.041.235	37.336.299	11.240.151	48.576.450			
Transferler	27	-	-	-	-	-	-	-	15.041.235	(15.041.235)	-	-	-	-	-	-
Ortak Kontrolle Tabi Teşebbüs veya İşletmeleri İçeren Birleşmelerin Etkisi		-	-	-	(23.661.719)	-	-	-	-	-	(23.661.719)	(6.338.281)	(30.000.000)	-	-	-
Kar Payları		-	-	-	-	-	-	-	-	-	-	(9.633.826)	(9.633.826)	-	-	-
Toplam Kapsamlı Gelir		-	-	-	-	(7.314)	298.175	-	-	26.693.988	26.984.849	10.821.677	37.806.526	-	-	-
- Net Dönem Kar Zararı	27	-	-	-	-	-	-	-	-	26.693.988	26.984.849	9.678.158	36.372.146	-	-	-
- Diğer Kapsamlı Gelir		-	-	-	-	(7.314)	298.175	-	-	-	-	1.143.519	1.434.380	-	-	-
31.12.2020 (Dönem Sonu)	27	4.000.000	-	-	(23.661.719)	(553.620)	294.870	51.471	33.834.439	26.693.988	40.659.429	6.089.721	46.749.150			

Bağımsız Denetimden Geçmiş Cari Dönem	Notlar	Ödenmiş Sermaye	Geri Alınmış Paylar	Pay İhraç Primleri / İskontoları	Ortak Kontrolle Tabi Teşebbüs veya İşletmeleri İçeren Birleşmelerin Etkisi	Tanımlanmış Fayda Planları Yeniden Ölçüm Kazançları/Kayıpları	Yabancı Para Çevrim Farkları	Kardan Ayrılan Kısıtlanmış Yedekler	Geçmiş Yıllar Kar/Zararları	Net Dönem Kar/Zararı	Ana Ortaklığa Ait Özkaynaklar	Kontrol Gücü Olmayan Paylar	Özkaynaklar	Kar veya Zararda Yeniden Sınıflandırılmayacak Birikmiş Diğer Kapsamlı Gelirler ve Giderler	Kar veya Zararda Yeniden Sınıflandırılacak Birikmiş Diğer Kapsamlı Gelirler ve Giderler	Birikmiş Karlar
01.01.2021 (Dönem Başı)	27	4.000.000	-	-	(23.661.719)	(553.620)	294.870	51.471	33.834.439	26.693.988	40.659.429	6.089.721	46.749.150			
Transferler	27	-	-	-	-	-	-	-	26.693.988	(26.693.988)	-	-	-	-	-	-
Sermaye Arttırımı		33.500.000	-	166.011.505	-	-	-	-	(26.000.000)	-	173.511.505	-	173.511.505	-	-	-
Payların Geri Alım İşlemleri Nedeniyle Meydana Gelen Artış/(Azalış)		-	(10.415.298)	-	-	-	-	10.415.298	(10.415.298)	-	(10.415.298)	-	(10.415.298)	-	-	-
Toplam Kapsamlı Gelir		-	-	-	-	(401.263)	18.817.679	-	-	65.567.128	83.983.544	8.036.812	92.020.356	-	-	-
- Net Dönem Kar Zararı	27	-	-	-	-	-	-	-	-	65.567.128	65.567.128	1.686.117	67.253.245	-	-	-
- Diğer Kapsamlı Gelir		-	-	-	-	(401.263)	18.817.679	-	-	-	18.416.416	6.350.695	24.767.111	-	-	-
31.12.2021 (Dönem Sonu)	27	37.500.000	(10.415.298)	166.011.505	(23.661.719)	(954.883)	19.112.549	10.466.769	24.113.129	65.567.128	287.739.180	14.126.533	301.865.713			

Şirket'in sermayesi 4.000.000 TL'den 37.500.000 TL'ye çıkarılmıştır. Artırılan sermayenin tutarı olan 33.500.000 TL'nin 26.000.000 TL'si geçmiş yıl kar/ zararlarından kalan 7.500.000 TL'si ise halka arz işlemlerinden kaynaklanmaktadır.

Şirketin halka arz sürecinde elde ettiği işlemler neticesinde 172.500.000 TL' den halka arz süreci işlemlerinden kaynaklanan 6.488.495 TL tutarındaki işlem maliyetleri mahsup edildikten sonra kalan net artış rakamı olan 166.011.505 TL pay ihraç primleri /iskontolar hesabında yer almaktadır.

İlişik açıklayıcı notlar bu tabloların tamamlayıcısıdır.

ATP TİCARİ BİLGİSAYAR AĞI VE ELEKTRİK GÜÇ KAYNAKLARI ÜRT.VE PAZ.TİC.A.Ş.
31 ARALIK 2021 TARİHİ İTİBARIYLA
KONSOLİDE NAKİT AKIŞ TABLOSU
(Tüm tutarlar TL olarak gösterilmiştir.)

		Bağımsız Denetimden Geçmiş Cari Dönem	Bağımsız Denetimden Geçmiş Önceki Dönem
	Notlar	01.01.2021 31.12.2021	01.01.2020 31.12.2020
İŞLETME FAALİYETLERİNDEN NAKİT AKIŞLARI			
Dönem Karı (Zararı)		3.544.778	68.962.555
Sürdürülen Faaliyetlerden Dönem Karı (Zararı)		67.253.245	36.372.146
Durdurulan Faaliyetlerden Dönem Karı (Zararı)		-	-
Dönem Net Karı (Zararı) Mutabakatı İle İlgili Düzeltmeler		19.397.988	22.265.604
Amortisman ve İtfa Gideri İle İlgili Düzeltmeler	Not.17,18,19	19.781.507	12.343.234
Değer Düşüklüğü (İptali) İle İlgili Düzeltmeler		913.329	363.190
Alacaklarda Değer Düşüklüğü (İptali) ile İlgili Düzeltmeler	Not.10	451.837	363.190
Maddi ve Maddi Olmayan Duran Varlık Değer Düşüklüğü (İptali) ile İlgili Düzeltmeler	Not.18	461.492	-
Karşılıklar İle İlgili Düzeltmeler		3.123.137	3.176.098
Çalışanlara Sağlanan Faydalara İlişkin Karşılıklar (İptali) ile İlgili Düzeltmeler	Not.24	3.147.042	692.195
Dava ve/veya Ceza Karşılıkları (İptali) ile İlgili Düzeltmeler	Not.22	626.573	-
Diğer Karşılıklar (İptalleri) ile İlgili Düzeltmeler		(650.478)	2.483.903
Faiz (Gelirleri) ve Giderleri İle İlgili Düzeltmeler		(7.096.534)	(1.402.007)
Faiz Gelirleri/Giderleri ile İlgili Düzeltmeler	Not.33	(4.622.111)	(2.282.897)
Vadeli Alımlardan Kaynaklanan Ertelenmiş Finansman Gideri	Not.10	352.046	1.170.405
Vadeli Satışlardan Kaynaklanan Kazanılmamış Finansman Geliri	Not.10	(2.826.469)	(289.515)
Vergi (Geliri) Gideri İle İlgili Düzeltmeler	Not.35	2.676.549	7.785.089
İşletme Sermayesinde Gerçekleşen Değişimler		(87.190.065)	16.558.659
Ticari Alacaklardaki Azalış (Artış) ile İlgili Düzeltmeler	Not.10	(121.221.457)	(31.430.503)
Faaliyetlerle İlgili Diğer Alacaklardaki Azalış (Artış) ile İlgili Düzeltmeler	Not.11	(418.021)	13.905.210
Stoklardaki Azalışlar (Artışlar) İle İlgili Düzeltmeler	Not.13	(4.363.628)	(1.563.893)
Ticari Borçlardaki Artış (Azalış) ile İlgili Düzeltmeler	Not.10	47.363.148	3.890.229
Faaliyetler ile İlgili Diğer Borçlardaki Artış (Azalış) ile İlgili Düzeltmeler	Not.11	(3.348.512)	24.280.008
Peşin Ödenmiş Giderlerdeki Azalış (Artış)	Not.15	(193.425)	(2.370.204)
Ertelenmiş Gelirlerdeki Artış (Azalış)	Not.15	(268.134)	4.493.823
Çalışanlara Sağlanan Faydalar Kapsamında Borçlardaki Artış (Azalış)	Not.20	(4.500.736)	6.227.062
İşletme Sermayesinde Gerçekleşen Diğer Artış (Azalış) ile İlgili Düzeltmeler		(239.300)	(873.073)
Faaliyetlerle İlgili Diğer Varlıklardaki Azalış (Artış)		(239.300)	(2.305.625)
Faaliyetlerle İlgili Diğer Yükümlülüklerdeki Artış (Azalış)		-	1.432.552
Faaliyetlerden Elde Edilen Nakit Akışları		(538.832)	75.196.409
Vergi İadeleri (Ödemeleri)	Not.25	-	(8.284.777)
Alınan Faiz	Not.33	4.622.111	2.282.897
Çalışanlara Sağlanan Faydalara İlişkin Karşılıklar Kapsamında Yapılan Ödemeler	Not.22	(538.501)	(231.974)
YATIRIM FAALİYETLERİNDEN KAYNAKLANAN NAKİT AKIŞLARI		(39.454.790)	(48.637.284)
Bağlı Ortaklıkların Kontrolünün Elde Edilmesine Yönelik Alışlara İlişkin Nakit Çıkışları	Not.3	-	(30.000.000)
Maddi ve Maddi Olmayan Duran Varlıkların Alımından Kaynaklanan Nakit Çıkışları	Not.18,19	(40.518.945)	(18.637.284)
Maddi ve Maddi Olmayan Duran Varlıkların Satışından Kaynaklanan Nakit Girişleri	Not.18,19	1.064.155	-
FİNANSMAN FAALİYETLERİNDEN NAKİT AKIŞLARI		172.361.261	(10.654.393)
Pay ve Diğer Özkaynağa Dayalı Araçların İhracından Kaynaklanan Nakit Girişleri		173.511.505	-
Pay İhracından Kaynaklanan Nakit Girişleri	Not.27	173.511.505	-
Kira Sözleşmelerinden Kaynaklanan Borç Ödemelerine İlişkin Nakit Çıkışları		(1.150.244)	(1.020.567)
Ödenen Temettümler	Not.27	-	(9.633.826)
YABANCI PARA ÇEVİRİM FARKLARININ ETKİSİNDEN ÖNCE NAKİT VE NAKİT BENZERLERİNDEKİ NET ARTIŞ (AZALIŞ)		136.451.249	9.670.878
YABANCI PARA ÇEVİRİM FARKLARININ NAKİT VE NAKİT BENZERLERİ ÜZERİNDEKİ ETKİSİ		-	-
NAKİT VE NAKİT BENZERLERİNDEKİ NET ARTIŞ (AZALIŞ)		136.451.249	9.670.878
DÖNEM BAŞI NAKİT VE NAKİT BENZERLERİ	Not.6	17.782.017	8.111.139
DÖNEM SONU NAKİT VE NAKİT BENZERLERİ	Not.6	154.233.266	17.782.017

İlişik açıklayıcı notlar bu konsolide tabloların tamamlayıcısıdır.

ATP TİCARİ BİLGİSAYAR AĞI VE ELEKTRİK GÜÇ KAYNAKLARI ÜRETİM PAZARLAMA VE TİCARET ANONİM ŞİRKETİ

31 Aralık 2021 Tarihinde Sona Eren Hesap Dönemine Ait Konsolide Finansal Tablolara İlişkin Dipnotlar
(Tutarlar, aksi belirtilmedikçe, Türk Lirası ("TL") olarak gösterilmiştir)

1 ŞİRKETİN ORGANİZASYONU VE FAALİYET KONUSU

ATP Ticari Bilgisayar Ağı ve Elektrik Güç Kaynakları Üretim Pazarlama ve Ticaret Anonim Şirketi ("Şirket" veya ATP A.Ş.) 24 Şubat 1997 tarihinde kurulmuştur.

Şirket, İstanbul Ticaret Sicil Memurluğu'na 365504 / 313086 sicil numarası ile kayıtlıdır.

Şirketi'nin ana faaliyet konusu ticari yazılımlar dahil, bilgisayar yazılımları ve bulut sistemleri üzerinden servis edilen yazılımları üretmek, pazarlamak, satışlarını gerçekleştirmek, gerektiğinde kurulumlarını yapmak, kullanıcı eğitimini destekleyecek dokümantasyonu sağlamak; bilgisayar ve altyapı donanım, 3. parti yazılımların ve çevre ünitelerinin alımı, satımı, ithali ve ihracatını yapmak, satış sonrası gereken destek hizmetlerini sunmak veya tedarik etmek, teknik servis ve hizmetler konusunda kullanıcılar tarafından iletilen düzeltme ve çözüm talepleri hakkında açılan vakaları değerlendirerek gerekli çözümleri yaratmak veya sağlamak; ve araç, tesisat, teçhizat, makine, mağaza, teşhir yerleri, satış mağazaları inşaa ve tesis etmek veya satın almak, kiralamak ve bunları işletmektir.

Şirket'in dönem sonları itibariyle sermaye yapısı aşağıdaki gibidir:

ATP Tic. Bilg. Ağı ve Elek. Güç Kayn. Ür. Paz. ve Tic. A.Ş.	31.12.2021		31.12.2020	
	Tutarı	Oranı (%)	Tutarı	Oranı (%)
Ortaklar				
ATA HOLDİNG A.Ş.	29.382.000	78,3520	3.957.600	98,9400
Halka Açık Kısım	7.524.000	20,0640		
Ümit CİNALİ	300.000	0,8000	-	-
Korhan KURDOĞLU	94.500	0,2520	12.600	0,3150
Erhan KURDOĞLU	94.500	0,2520	12.600	0,3150
Tuna KURDOĞLU	40.500	0,1080	5.400	0,1350
Yurdanur KURDOĞLU	40.500	0,1080	5.400	0,1350
Seniha Ece KURDOĞLU	24.000	0,0640	3.200	0,0800
Ömer Faruk İŞİK	-	-	3.200	0,0800
Sermaye Toplamı	37.500.000	100,00	4.000.000	100,00

Şirket'in kayıtlı merkez adresi: Dikilitaş Mah. Emirhan Cad. No:109/A Atakule Beşiktaş / İstanbul'dur.

Teknokent Şube ; İTÜ Ayazağa Kampüsü, Koru Yolu Arı 2 Binası A Blok No:2-3 Maslak / İSTANBUL

Şube 1 Kasım 2005 tarihinde kurulmuş olup, kuruluş kararı alınmasına ilişkin bildiri 5 Ağustos 2005 tarihli ve 6362 sayılı ticaret sicil gazetesinde yayınlanmıştır.

Şirket , 29.12.2020 tarihinde Halka Açılma amaçlı Esas Sözleşme Değişikliği ve Kayıtlı Sermaye sistemine geçiş için Sermaye Piyasası Kurumu'na ("SPK") başvuruda bulunmuş ve Şirket'in söz konusu başvurusu SPK'nın 25 Mart 2021 tarih ve 15/474 sayılı toplantısında olumlu karşılamıştır. Şirket, 4 Haziran 2021 tarihinde ATATP.E işlem koduyla Ana Pazar'da işlem görmeye başlamıştır.

Şirket'in dönem sonları itibariyle bağlı ortaklıkları ("Bağlı Ortaklık"), bunların faaliyette bulunduğu ülkeler ve temel faaliyet konuları aşağıdaki gibidir:

Bağlı Ortaklık Unvanı	Coğrafi Bölüm	Kuruluş Tarihi	İştirak Oranı 2021 (%)	İştirak Oranı 2020 (%)
Tradesoft (Shanghai) It Co., Ltd. (Doğrudan)	Çin	2014	51	51
Zenia Technologies B.V. (Doğrudan)	Hollanda	2019	100	100
Konuk Ağırılama Teknolojileri ve Uygulamaları A.Ş.(Doğrudan)	Türkiye	2021	100	-
Zenia Limited (Dolaylı)	Malta	2019	100	100

ATP TİCARİ BİLGİSAYAR AĞI VE ELEKTRİK GÜÇ KAYNAKLARI ÜRETİM PAZARLAMA VE TİCARET ANONİM ŞİRKETİ

31 Aralık 2021 Tarihinde Sona Eren Hesap Dönemine Ait Konsolide Finansal Tablolara İlişkin Dipnotlar
(Tutarlar, aksi belirtilmedikçe, Türk Lirası ("TL") olarak gösterilmiştir)

Bundan sonra Şirket ve Bağlı Ortaklıkları konsolide finansal tablolarda ve dipnotlarında "Grup" olarak ifade edilecektir.

Grup'un 31.12.2021 tarihi itibarıyla bünyesinde istihdam edilen personel sayısı 301 kişidir. (31.12.2020 : 189 kişi).

Grup'un bağlı ortaklıklarına ilişkin faaliyet konuları hakkındaki özet bilgiler aşağıda açıklanmıştır:

Tradesoft (Shanghai) It Co., Ltd.

Şirket, Ata Holding A.Ş. tarafından 18.09.2014 tarihinde kurulmuştur. Şirket, 31.12.2020 tarihinde ATP A.Ş.'nin bağlı ortaklığı olmuştur.

Şirket'in %51'i ATP A.Ş. kalan %49'u Ata Holding A.Ş.'ye aittir.

Şirket'in ana faaliyet konusu; bilgisayar ürünleri alanında teknoloji geliştirme transferi, teknik hizmetler, danışmanlık, bilgisayar donanımı ve çevre bilimleri, alet ve cihazların, elektronik ürünlerin ve iletişim ekipmanlarının toptan, perakende, ithalat ve ihracat işlerini yapmaktır.

Şirket'in merkez adresi; Floor 7, Block 3, Xinglian Scientific Research Building No.1535, HongMei Road, Shanghai 200233, P.R.China'dır.

Ortalama çalışan sayısı; 31.12.2021: 40 kişi (31.12.2020: 40 kişi)

Zenia Technologies B.V.

Şirket; 27 Eylül 2019 tarihinde Hollanda'da kurulmuş olup tamamı ATP A.Ş.'ye aittir.

Şirket'in ana faaliyet konusu; holding faaliyetleri yürütmektir.

Şirket'in merkez adresi ; Zuidplein 116, 1077XV, Amsterdam, The Netherlands'dır.

Şirket'in çalışanı bulunmamaktadır.(31.12.2020: Bulunmamaktadır)

Zenia Limited

Şirket; 24 Aralık 2019 tarihinde Malta'da kurulmuş olup tamamı Zenia Technologies B.V.'ye aittir.

Şirket'in ana faaliyet konusu; yazılım satışı yapılmaktadır.

Şirket'in merkez adresi ; 4, V.Dimech Street, Floriana FRN1504, Malta'dır.

Şirket'in çalışanı bulunmamaktadır. (31.12.2020: Bulunmamaktadır)

Konuk Ağırılama Teknolojileri ve Uygulamaları A.Ş.

Şirket, 26 Kasım 2021 tarihinde Türkiye'de kurulmuş olup tamamı ATP Ticari Bilgisayar Ağı ve Elektrik Güç Kaynakları Üretim Pazarlama ve Ticaret A.Ş.'ne aittir.

Şirket'in ana faaliyet konusu; konuk ağırılama sektörü için üretilen yazılımları, donanımları, süreçleri ve diğer uygulamaları kullanmak, test etmek, uygulamak, geliştirmek ve kullanılan teknolojileri yurtiçi/yurtdışı müşterilere sunmaktır.

ATP TİCARİ BİLGİSAYAR AĞI VE ELEKTRİK GÜÇ KAYNAKLARI ÜRETİM PAZARLAMA VE TİCARET ANONİM ŞİRKETİ

31 Aralık 2021 Tarihinde Sona Eren Hesap Dönemine Ait Konsolide Finansal Tablolara İlişkin Dipnotlar
(Tutarlar, aksi belirtilmedikçe, Türk Lirası ("TL") olarak gösterilmiştir)

Şirket'in kayıtlı merkez adresi: Dikilitaş Mah. Emirhan Cad. No:109 İçkapı No: 10 Atakule Beşiktaş / İstanbul'dur.

Şirket'in çalışanı bulunmamaktadır.

Konsolide Finansal Tabloların Onaylanması

31.12.2021 tarihli konsolide finansal tablolar 24.02.2022 tarihli Yönetim Kurulu toplantısında Yönetim Kurulu tarafından onaylanmıştır. Genel Kurul'un konsolide finansal tabloları değiştirme yetkisi bulunmaktadır.

2 FİNANSAL TABLOLARIN SUNUMUNA İLİŞKİN ESASLAR

2.01 Sunuma İlişkin Temel Esaslar

Grup'un, Türkiye'deki merkezi ve bağlı ortaklıkları, yasal defterlerini ve kanuni finansal tablolarını Türk Ticaret Kanunu ("TTK"), vergi mevzuatı ve Türkiye Cumhuriyeti Maliye Bakanlığı ("Maliye Bakanlığı") tarafından çıkarılan Tekdüzen Hesap Planı şartlarına uygun olarak Türk Lirası ("TL") tutulmakta ve hazırlamaktadır. Yurtdışında faaliyet gösteren bağlı ortaklıkları ise ticari sicillerinin kayıtlı olduğu ülkelerde geçerli olan kanun ve mevzuat hükümleri çerçevesinde ve faaliyette buldukları ülkelerin para birimleri cinsinden muhasebe kayıtlarını tutmaktadırlar.

Geçerli Fonksiyonel ve sunum para birimi

Bağlı Ortaklıklar'ın finansal tablolarındaki her bir kalem, operasyonlarını sürdürdükleri temel ekonomik ortamda geçerli olan para birimi kullanılarak muhasebeleştirilmiştir ("fonksiyonel para birimi"). Konsolide finansal tablolar, ATP A.Ş.'nin fonksiyonel ve sunum para birimi olan "TL" kullanılarak sunulmuştur. Grup'un konsolide finansal tablolarındaki rakamların kuruluş haneleri tam sayıya yuvarlanmıştır.

Grup'un Çin'de faaliyet gösteren bağlı ortaklığının fonksiyonel para birimi Çin Yuanı (RMB) olup TMS 21 uyarınca, bilanço kalemleri TL olarak sunulurken ilgili bilanço tarihindeki RMB/TL kuruyla; gelir ve giderler ile nakit akımları ise işlemlerin gerçekleştiği tarihin kuruyla (tarihsel kur) veya ilgili dönemin ortalama kuruyla çevrilmiştir. Bu çevrimden oluşan kur farkları, özkaynaklar içerisinde, diğer kapsamlı gelirin ayrı bir unsuru olarak "yabancı para çevrim farkları" hesabında muhasebeleştirilmiştir.

31 Aralık 2021 ve 31 Aralık 2020 tarihleri itibarıyla Çin Yuanı (RMB) dönem sonu ve yıllık ortalama kurlar aşağıdaki gibidir:

	31.12.2021	31.12.2020
Çin Yuanı (RMB) Dönem sonu	2,0250	1,1182
Çin Yuanı (RMB) Ortalama	1,3641	1,0150

Grup'un Hollanda'da faaliyet gösteren bağlı ortaklığının fonksiyonel para birimi Euro (EUR) olup TMS 21 uyarınca, bilanço kalemleri TL olarak sunulurken ilgili bilanço tarihindeki EUR/TL kuruyla; gelir ve giderler ile nakit akımları ise işlemlerin gerçekleştiği tarihin kuruyla (tarihsel kur) veya ilgili dönemin ortalama kuruyla çevrilmiştir. Bu çevrimden oluşan kur farkları, özkaynaklar içerisinde, diğer kapsamlı gelirin ayrı bir unsuru olarak "yabancı para çevrim farkları" hesabında muhasebeleştirilmiştir.

31 Aralık 2021 ve 31 Aralık 2020 tarihleri itibarıyla Euro (EUR) dönem sonu ve yıllık ortalama kurlar aşağıdaki gibidir:

	31.12.2021	31.12.2020
Euro (EUR) Dönem sonu	14,6823	9,0079
Euro (EUR) Ortalama	10,4238	8,0140

ATP TİCARİ BİLGİSAYAR AĞI VE ELEKTRİK GÜÇ KAYNAKLARI ÜRETİM PAZARLAMA VE TİCARET ANONİM ŞİRKETİ

31 Aralık 2021 Tarihinde Sona Eren Hesap Dönemine Ait Konsolide Finansal Tablolara İlişkin Dipnotlar
(Tutarlar, aksi belirtilmedikçe, Türk Lirası ("TL") olarak gösterilmiştir)

Grup'un Malta'da faaliyet gösteren bağlı ortaklığının fonksiyonel para birimi Amerikan Doları (USD) olup TMS 21 uyarınca, bilanço kalemleri TL olarak sunulurken ilgili bilanço tarihindeki USD/TL kuruyla; gelir ve giderler ile nakit akımları ise işlemlerin gerçekleştiği tarihin kuruyla (tarihsel kur) veya ilgili dönemin ortalama kuruyla çevrilmiştir. Bu çevrimden oluşan kur farkları, özkaynaklar altında, diğer kapsamlı gelirin ayrı bir unsuru olarak "yabancı para çevrim farkları" hesabında muhasebeleştirilmiştir.

31 Aralık 2021 ve 31 Aralık 2020 tarihleri itibarıyla Amerikan Doları (USD) dönem sonu ve yıllık ortalama kurlar aşağıdaki gibidir:

	31.12.2021	31.12.2020
Amerikan Doları (USD) Dönem sonu	12,9775	7,3405
Amerikan Doları (USD) Ortalama	8,8407	7,0034

Türkiye Muhasebe Standartları'na Uygunluk Beyanı

Konsolide finansal tablolar SPK'nin 13 Haziran 2013 tarih ve 28676 sayılı Resmi Gazete'de yayımlanan Seri II, 14.1 No'lu "Sermaye Piyasasında Finansal Raporlamaya İlişkin Esaslar Tebliği" ("Tebliğ") hükümlerine uygun olarak hazırlanmış olup Tebliğ'in 5'inci Maddesi'ne istinaden Kamu Gözetimi Muhasebe ve Denetim Standartları Kurumu ("KGK") tarafından yürürlüğe konulmuş olan Türkiye Muhasebe Standartları ("TMS")/Türkiye Finansal Raporlama Standartları ("TFRS") ile bunlara ilişkin ek ve yorumları esas alınmıştır.

Ayrıca, ilişikteki konsolide finansal tablolar ve dipnotlar, Kamu Gözetimi, Muhasebe ve Denetim Standartları Kurumu'nun ("KGK") 2 Haziran 2016 tarihli ve 30 sayılı kurul kararı ile onaylanan 2016 TMS Taksonomisine ve 2019 yılında TFRS 15 ve TFRS 16'ya uygun olarak revize edilen TMS Taksonomisine uygun olarak sunulmuştur.

Konsolide Finansal Tablolar, tarihi maliyet esasına göre hazırlanmaktadır. Tarihi maliyetin belirlenmesinde, genellikle varlıklar için ödenen tutarın gerçeğe uygun değeri esas alınmaktadır.

2.02 Yüksek Enflasyon Dönemlerinde Mali Tabloların Düzeltilmesi

6102 sayılı Türk Ticaret Kanunu ile 660 sayılı Kanun Hükmünde Kararname ve ilgili mevzuatı öncesinde, SPK'nın 17 Mart 2005 tarihinde almış olduğu bir kararla, Türkiye'de faaliyette bulunan ve SPK Muhasebe Standartları'na uygun finansal tablo hazırlayan şirketler için, 1 Ocak 2005 tarihinden itibaren geçerli olmak üzere enflasyon muhasebesi uygulamasının gerekli olmadığını ilan ettiği için, bu tarihten itibaren Türkiye Muhasebe Standardı 29 "Yüksek Enflasyonist Ekonomilerde Finansal Raporlama"ya göre finansal tabloların hazırlanması ve sunumu uygulamasını sona erdirmiştir.

2.03 Konsolidasyon Esasları

Bağlı Ortaklıklar, Ana Ortaklık'ın ya (a) doğrudan ve/veya dolaylı olarak kendisine ait olan hisseler ve/veya kontrol ettiği diğer şirketler neticesinde şirketlerdeki hisselerle ilgili oy kullanma hakkının %50'den fazlasını kullanma yetkisi kanalıyla; ya da (b) oy kullanma hakkının %50'den fazlasını kullanma yetkisine sahip olmamakla birlikte mali ve işletme politikaları üzerinde fiili kontrolünü kullanmak suretiyle mali ve işletme politikalarını Ana Ortaklık'ın menfaatleri doğrultusunda kontrol etme yetkisi ve gücüne sahip olduğu şirketleri ifade eder.

Bağlı Ortaklıklara ait finansal durum tabloları ve kar veya zarar tabloları, tam konsolidasyon yöntemi kullanılarak konsolide edilmiş olup Ana Ortaklık'ın sahip olduğu payların kayıtlı değeri, ilgili özkaynaktan mahsup edilmektedir. Ana Ortaklık ile Bağlı Ortaklıkları arasındaki işlemler ve bakiyeler konsolidasyon kapsamında karşılıklı olarak elimine edilmektedir. Ana Ortaklık ve Bağlı Ortaklığın, Bağlı Ortaklıkta sahip olduğu hisselerin finansman maliyeti ile bu hisselerle ait temettüleri, sırasıyla, özkaynaktan ve ilgili dönem gelirinden çıkarılmıştır.

ATP TİCARİ BİLGİSAYAR AĞI VE ELEKTRİK GÜÇ KAYNAKLARI ÜRETİM PAZARLAMA VE TİCARET ANONİM ŞİRKETİ

31 Aralık 2021 Tarihinde Sona Eren Hesap Dönemine Ait Konsolide Finansal Tablolara İlişkin Dipnotlar
(Tutarlar, aksi belirtilmedikçe, Türk Lirası ("TL") olarak gösterilmiştir)

Aşağıda dönem sonları itibariyle Grup'un bağlı ortaklığındaki oy hakları, direkt ve dolaylı ortaklık oranları ve etkin ortaklık oranları gösterilmiştir:

Bağlı Ortaklığın Unvanı	Ana Ortaklık Tarafından Sahip Olunan Doğrudan Pay	Ana Ortaklık Tarafından Sahip Olunan Dolaylı Pay	Toplam Sahip Olunan Pay
Tradesoft (Shanghai) It Co., Ltd.(*)	%51	-	%51
Zenia Technologies B.V.	%100	-	%100
Konuk Ağırlama Teknolojileri ve Uygulamaları A.Ş.	%100	-	%100
Zenia Limited	-	%100	%100

(*)Grup'un, 30.12.2020 tarihli Yönetim Kurulu Kararına istinaden , ATP Ticari Bilgisayar Ağı ve Elektrik Güç Kaynakları Ürt.ve Paz. A.Ş.(Şirket)'nin ana hissedarı olan Ata Holding A.Ş.' nin Tradesoft (Shanghai) IT Co, Ltd.Şti'nde sahip olduğu payların %51'lik kısmının ATP Ticari Bilgisayar Ağı ve Elektrik Güç Kaynakları Ürt.ve Paz. A.Ş. tarafından satın alınmasına karar verilmiştir. Söz konusu alım işleminden kaynaklanan birleşme ortak kontrol altındaki işletme birleşmeleri olarak 31.12.2020 tarihli finansal tablolarda değerlendirilmiştir.

2.04 Karşılaştırmalı Bilgiler ve Önceki Dönem Tarihli Mali Tabloların Düzeltilmesi

Muhasebe tahminleri, güvenilir bilgilere ve makul tahmin yöntemlerine dayanılarak yapılır. Ancak, tahminin yapıldığı koşullarda değişiklik olması, yeni bir bilgi edinilmesi veya ilave gelişmelerin ortaya çıkması sonucunda tahminler gözden geçirilir. Muhasebe tahminindeki değişikliğin etkisi, yalnızca bir döneme ilişkinse, değişikliğin yapıldığı cari dönemde, gelecek dönemlere de ilişkinse, hem değişikliğin yapıldığı dönemde hem de gelecek dönemlerde, ileriye yönelik olarak, dönem karı veya zararının belirlenmesinde dikkate alınacak şekilde finansal tablolara yansıtılır.

Cari dönem faaliyet sonucuna bir etkisi olan veya sonraki dönemlere etkisi olması beklenen muhasebe tahminindeki bir değişikliğin niteliği ve tutarı finansal tablo dipnotlarında, gelecek dönemlere ilişkin etkinin tahmininin mümkün olmadığı haller dışında açıklanır.

Gerektiği durumlarda cari dönem finansal tablolarındaki sınıflandırma değişiklikleri, tutarlı olması açısından önceki dönem finansal tablolarına da uygulanır.

Finansal durum ve performans trendlerinin tespitine imkan vermek üzere, Grup'un konsolide finansal tabloları önceki dönemle karşılaştırmalı olarak hazırlanmıştır. Grup, 31.12.2021 tarihi itibariyle konsolide finansal durum tablosunu, 31.12.2020 tarihi itibariyle hazırlanmış finansal durum tablosu ile; 1 Ocak 2021– 31 Aralık 2021 hesap dönemine ait kar veya zarar ve diğer kapsamlı gelir tablolarını, nakit akış ve özkaynaklar değişim tablolarını ise 1 Ocak 2020 – 31 Aralık 2020 hesap dönemine ait kar veya zarar ve diğer kapsamlı gelir tabloları, nakit akış ve özkaynaklar değişim tabloları ile karşılıklı olarak düzenlemiştir.

2.05 Önemli Muhasebe Değerlendirme, Tahmin ve Varsayımları

Konsolide Finansal tabloların hazırlanmasında Grup yönetiminin, raporlanan varlık ve yükümlülük tutarlarını etkileyecek, bilanço tarihi itibari ile muhtemel yükümlülük ve taahhütleri ve raporlama dönemi itibariyle gelir ve gider tutarlarını belirleyen varsayımlar ve tahminler yapması gerekmektedir. Gerçekleşmiş sonuçlar tahminlerden farklı olabilmektedir. Tahminler düzenli olarak gözden geçirilmekte, gerekli düzeltmeler yapılmakta ve gerçekleştikleri dönemde kar veya zarar tablosuna yansıtılmaktadırlar.

ATP TİCARİ BİLGİSAYAR AĞI VE ELEKTRİK GÜÇ KAYNAKLARI ÜRETİM PAZARLAMA VE TİCARET ANONİM ŞİRKETİ

31 Aralık 2021 Tarihinde Sona Eren Hesap Dönemine Ait Konsolide Finansal Tablolara İlişkin Dipnotlar
(Tutarlar, aksi belirtilmedikçe, Türk Lirası ("TL") olarak gösterilmiştir)

Gerçeğe uygun değer ölçümü

Grup'un muhasebe politikaları ve açıklamaları finansal ve finansal olmayan varlık ve yükümlülüklerinin gerçeğe uygun değer ile ölçülmesini gerektirmektedir.

Gerçeğe uygun değer, kullanılan değerlendirme tekniklerine göre aşağıdaki seviyeler şeklinde sınıflandırılmıştır:

1'inci seviye: Özdeş varlıklar ya da borçlar için aktif piyasalardaki kayıtlı (düzeltilmemiş) fiyatlar;

2'nci seviye: 1'inci sırada yer alan kayıtlı fiyatlar dışında kalan ve varlıklar ya da borçlar açısından doğrudan (fiyatlar aracılığıyla) ya da dolaylı olarak (fiyatlardan türetilmek suretiyle) gözlemlenebilir nitelikteki veriler;

3'üncü seviye: Varlık ya da borçlara ilişkin olarak gözlemlenebilir piyasa verilerine dayanmayan veriler (gözlemlenebilir nitelikte olmayan veriler).

Sınıflandırma, kullanılabilir olması durumunda gözlemlenebilir nitelikteki piyasa verilerinin kullanılmasını gerektirmektedir.

Konsolide finansal tablolara yansıtılan tutarlar üzerinde önemli derecede etkisi olabilecek yorumlar ve bilanço tarihinde var olan veya ileride gerçekleşebilecek tahminlerin esas kaynakları göz önünde bulundurularak yapılan varsayımlar aşağıdadır:

- Kıdem tazminatı yükümlülüğü aktüeryal varsayımlar (iskonto oranları, gelecek maaş artışları ve çalışan ayrılma oranları) kullanılarak belirlenir. Grup yönetimi tarafından her hesap döneminde bu oranlara ilişkin tahminler revize edilmiştir (**Not:24**).
- Sabit kıymetler doğrusal amortisman metoduyla faydalı ömür esasına uygun bir şekilde amortisman tabii tutulmuştur. Beklenen faydalı ömür kalıntı değer ve amortisman yöntemi, tahminlerde ortaya çıkan değişikliklerin olası etkileri için her yıl gözden geçirilir ve tahminlerde bir değişiklik varsa ileriye dönük olarak muhasebeleştirilir (**Not.2.09.03-2.09.05**).
- Grup yönetimi **Not:22**'de detaylı olarak anlatılan davalar ile ilgili olarak hukuk müşavirleri ve uzman görüşleri doğrultusunda en iyi tahminlerine dayanarak dava karşılığı ayırmaktadır.
- Ticari alacaklara ilişkin değer düşüklüğünün tespitinde borçluların kredibiliteleri, geçmiş ödeme performansları ve yeniden yapılandırma söz konusu olan durumlarda yeniden yapılandırma koşulları dikkate alınmıştır (**Not.10**). Şüpheli alacak karşılıkları, Grup yönetiminin bilanço tarihi itibarıyla varolan ancak cari ekonomik koşullar çerçevesinde tahsil edilememesi riski olan alacaklara ait gelecekteki zararları karşılayacağına inandığı tutarları yansıtmaktadır. Alacakların değer düşüklüğüne uğrayıp uğramadığı değerlendirilirken borçluların geçmiş performansları, piyasadaki kredibiliteleri ve bilanço tarihinden finansal tabloların onaylanma tarihine kadar olan performansları ile yeniden görüşülen koşullar da dikkate alınmaktadır. Bilanço tarihi itibarıyla ilgili karşılıklara ait bilgiler Not 10' da verilmiştir.
- Stok değer düşüklüğü hesaplanırken satış fiyatı ölçülemeyen stoklar için malların stokta bekleme süreleri ve fiziki durumları teknik personelin görüşleri alınarak değerlendirilir. Öngörülen net gerçekleştirilebilir değerlerin maliyet bedelinin altında kaldığı durumlarda stok değer düşüklüğü karşılığı ayrılır (**Not.13**).
- Grup'un gelirleri yazılım çözümleri üretim faaliyetlerine (sistem, bilgisayar, mobil platformlar, bulut, veri tabanı, veri merkezi, altyapı, vb. üzerinden müşteriye özel yazılımların kodlanması, vb.) ilişkin sektörel yazılımlarının satışı, proje danışmanlık hizmetleri, kurulumları, geliştirme ve destek hizmetleri ile müşterilere özel yazılım proje gelirlerinden oluşmaktadır. Grup, yazılım geliştirme proje gelirlerini bilanço tarihi itibarıyla sözleşme faaliyetlerinin tamamlanma düzeyini esas alarak kayıt altına almaktadır. Tamamlanma düzeyi, bilanço tarihi itibarıyla verilen hizmetin sözleşmeye göre verilmesi gereken toplam hizmete oranlanmasıyla bulunur. Ayrıca Grup, satış sonrası yazılım kullanım, yazılım bakım, destek ve danışmanlık hizmetlerinden gelir elde etmekte olup bu gelirleri sözleşme esaslarına bağlı olarak ve ağırlıklı olarak verilen hizmet saati üzerinden dönemsellik ilkesi de göz önünde bulundurularak gelir yaratmaktadır.

ATP TİCARİ BİLGİSAYAR AĞI VE ELEKTRİK GÜÇ KAYNAKLARI ÜRETİM PAZARLAMA VE TİCARET ANONİM ŞİRKETİ

31 Aralık 2021 Tarihinde Sona Eren Hesap Dönemine Ait Konsolide Finansal Tablolara İlişkin Dipnotlar
(Tutarlar, aksi belirtilmedikçe, Türk Lirası ("TL") olarak gösterilmiştir)

2.06 Muhasebe Politikalarında Değişiklikler

Gerekli olması veya Grup'un finansal durumu, performansı veya nakit akımları üzerindeki işlemlerin ve olayların etkilerinin finansal tablolarda daha uygun ve güvenilir bir sunumu sonucunu doğuracak nitelikte ise muhasebe politikalarında değişiklik yapılır. Muhasebe politikalarında yapılan değişikliklerin önceki dönemleri etkilemesi durumunda, söz konusu politika hep kullanılmadığı gibi finansal tablolarda geriye dönük olarak da uygulanır.

Grup'un cari ve önceki dönemde muhasebe politikalarında aşağıda açıklananlar dışında herhangi bir değişiklik olmamıştır.

2.07 Muhasebe Tahminlerindeki Değişiklikler ve Hatalar

Muhasebe tahminleri, güvenilir bilgilere ve makul tahmin yöntemlerine dayanılarak yapılır. Ancak, tahminin yapıldığı koşullarda değişiklik olması, yeni bir bilgi edinilmesi veya ilave gelişmeler ortaya çıkması sonucunda tahminler gözden geçirilir. Muhasebe tahminindeki değişikliğin etkisi, yalnızca bir döneme ilişkinse, değişikliğin yapıldığı cari dönemde, gelecek dönemlere de ilişkinse, hem değişikliğin yapıldığı dönemde hem de gelecek dönemlerde, ileriye yönelik olarak, dönem karı veya zararının belirlenmesinde dikkate alınacak şekilde finansal tablolara yansıtılır.

Cari dönem faaliyet sonucuna bir etkisi olan veya sonraki dönemlere etkisi olması beklenen muhasebe tahminindeki bir değişikliğin niteliği ve tutarı finansal tablo dipnotlarında, gelecek dönemlere ilişkin etkinin tahmininin mümkün olmadığı haller dışında, açıklanır. Cari dönemde faaliyet sonuçlarına etkisi olması beklenen muhasebe tahmin değişikliği bulunmamaktadır.

2.08 Netleştirme / Mahsup

Finansal varlıklar ve yükümlülükler, yasal olarak netleştirme hakkı var olması, net olarak ödenmesi veya tahsilin mümkün olması veya varlığın elde edilmesi ile yükümlülüğün yerine getirilmesinin eş zamanlı olarak gerçekleşebilmesi halinde, bilançoda net değerleri ile gösterilirler.

2.09 Önemli Muhasebe Politikalarının Özeti

Finansal tabloların hazırlanması sırasında uygulanan önemli muhasebe politikalarının özeti aşağıdaki gibidir:

2.09.01 Gelir Kaydedilmesi

Gelirler; "TMS 15 Müşteri Sözleşmelerinden Hasılat" standardı kapsamında Grup'un müşterilerine taahhüt ettiği mal veya hizmetlerin devri karşılığında hak kazanmayı beklediği bedeli yansıtan bir tutar üzerinden finansal tablolara yansıtılmaktadır.

Bu amaçla TFRS 15 hükümleri çerçevesinde hasılatın kayda alınmasında 5 adımlık bir süreç uygulanmaktadır.

- Müşteriyle yapılan sözleşmelerin tanımlanması
- Sözleşmedeki ayrı performans kriterleri ve yükümlülüklerin belirlenmesi
- Sözleşme bedelinin tespit edilmesi
- Satış bedelinin yükümlülüklerle dağıtılması
- Sözleşme yükümlülükleri yerine getirildikçe hasılatın kaydedilmesi

Grup; TFRS 15 uyarınca müşteri sözleşmelerinde taahhüt edilen edim yükümlülüklerini yerine getirdiğinde, bir başka deyişle malların ve hizmetlerin kontrolü müşteriye devredildiğinde hasılatı finansal tablolara almaktadır. Grup edim yükümlülüklerini zamana yayılı veya belli bir anda kayıtlara almaktadır.

Sözleşmenin taraflarınca kararlaştırılan ödemelerin zamanlaması önemli bir finansal fayda sağlıyorsa, işlem bedeli belirlenirken taahhüt edilen bedelde paranın zaman değerinin etkisine göre düzeltme yapılmaktadır.

ATP TİCARİ BİLGİSAYAR AĞI VE ELEKTRİK GÜÇ KAYNAKLARI ÜRETİM PAZARLAMA VE TİCARET ANONİM ŞİRKETİ

31 Aralık 2021 Tarihinde Sona Eren Hesap Dönemine Ait Konsolide Finansal Tablolara İlişkin Dipnotlar
(Tutarlar, aksi belirtilmedikçe, Türk Lirası ("TL") olarak gösterilmiştir)

Grup, sözleşmenin başlangıcında, müşteriye taahhüt ettiği mal veya hizmetin devir tarihi ile müşterinin bu mal veya hizmetin bedelini ödediği tarih arasında geçen sürenin bir yıl veya daha az olacağını öngörmesi durumunda, kolaylaştırıcı uygulamayı seçerek taahhüt edilen bedelde önemli bir finansman bileşeninin etkisi için düzeltme yapmamaktadır.

Bazı önemli gelir grupları itibarıyla ilave açıklamalar aşağıda yer almaktadır.

i) Yazılım Geliştirme Hizmetleri

Grup'un ana faaliyet konusunu oluşturan yazılım geliştirme hizmetleri; adam saat üzerinden anlaşılıp müşteriye insan kaynağı sağlayarak verilen hizmetler ya da projelendirilmiş yazılım geliştirme hizmetlerden oluşmaktadır. Yazılım geliştirme hizmetlerinin kontrolü hizmet sağlandıkça müşteriye geçmekte ve müşteri bu edimden sağladığı faydayı aynı anda alıp tüketmektedir.

Sözleşmenin tamamlanma aşaması harcanan süreye bağlı olarak belirlenir ve sözleşmelerden elde edilen gelir, çalışma saatleri ve doğrudan giderler oluştuğunda sözleşme ücretleri üzerinden muhasebeleştirilir. Bu tür hizmetlerden elde edilen gelirler sözleşme esaslarına bağlı olarak verilen hizmet saati üzerinden dönemsellik ilkesi uyarınca "zamana yayılı" olarak tahakkuk esasına göre gelir kaydedilmektedir.

Grup kısa süreli ve tek seferlik verdiği hizmetlerde ise geliri kontrol müşteriye geçtiğinde "zamanın belli bir anında" finansal tablolara almaktadır.

ii) Aktifleştirilen Geliştirme Faaliyetlerinden Elde Edilen Hasılat

Sipariş usulü alınan veya Grup içi yeni bir fikir ile başlatılan bir yazılım projesinin geliştirilmesi sonucunda aktifleştirilme kriterlerini sağlayan ve birden fazla müşteriye satılabilir nitelikte olan geliştirme faaliyetlerinden elde edilen hasılat; işin tamamlandığı tarihte yani kontrol müşteriye geçtiği anda tahsil hakkının da elde edilmesi nedeniyle gelir olarak kaydedilmektedir. Birden fazla döneme sarkan aktifleştirilen yazılım projelerinde ise; edim yükümlülüğünün tamamının ifasına yönelik ilerleme makul bir şekilde ölçülebildiğinden zamana yayılı olarak hasılat kaydedilmektedir. Kesilen faturalara bağlı olarak tahakkuk eden hasılat tutarı ile maliyetler eşleştirilemiyorsa kesilen faturalar gelecek aylara ait gelirler hesabına alınmak suretiyle projenin bitiş tarihinde gelir kaydedilmektedir.

iii) Özel Yazılım Proje Gelirleri

Müşteri için özel olarak geliştirilen ve başka bir müşteriye satılmayacak nitelikte olan özel yazılım projelerinden elde edilen gelirler işin tamamlandığı tarih itibarıyla kontrol hakkı müşteriye devredildiğinden tahsilata hak kazanılmasına bağlı olarak "zamanın belli, bir anında" gelir kaydedilmektedir.

Birden fazla döneme sarkan özel yazılım projelerinde ise; yapılan kısmi teslimlerle müşteri proje üzerinde kontrole sahip olduğundan kesilen faturaya bağlı olarak tahakkuk eden hasılat tutarı (projenin tamamlanan kısmına isabet eden giderlerle eşleştirilmek suretiyle) kısmi teslimin yapıldığı dönemde finansal tablolara alınmaktadır. Grup, kısmi teslim anına kadar tamamlanan edime karşılık müşteri ile mutabakata varılan ve/veya kesilen faturaya bağlı olarak hukuken tahsil hakkının bulunması dolayısıyla bu kısma isabet eden muhasebeleştirmekte olup; proje gelirinin tamamını "zamana yayılı" olarak hasılat kaydedilmiş olmaktadır.

iv) Hizmet Gelirleri

Grup müşterilerinin beklentisi doğrultusunda satış sonrası bakım, destek ve danışmanlık hizmetleri vermektedir. Bakım ve destek hizmetlerinin kontrolü hizmet sağlandıkça müşteriye geçmekte ve müşteri bu edimden sağladığı faydayı aynı anda alıp tüketmektedir. Bu nedenle bu tür hizmetlerden elde edilen gelirler sözleşme esaslarına bağlı olarak ve ağırlıklı olarak verilen hizmet saati üzerinden dönemsellik ilkesi uyarınca "zamana yayılı" olarak tahakkuk esasına göre gelir kaydedilmektedir. Grup bu durumda bakım ve destek edim yükümlülüğünün ifasına yönelik ilerlemeyi makul biçimde ölçebildiği için faturalama ve tahsil hakkına sahip olduğu tutardaki hasılatı kayıtlarına almış olmaktadır.

ATP TİCARİ BİLGİSAYAR AĞI VE ELEKTRİK GÜÇ KAYNAKLARI ÜRETİM PAZARLAMA VE TİCARET ANONİM ŞİRKETİ

31 Aralık 2021 Tarihinde Sona Eren Hesap Dönemine Ait Konsolide Finansal Tablolara İlişkin Dipnotlar
(Tutarlar, aksi belirtilmedikçe, Türk Lirası ("TL") olarak gösterilmiştir)

2.09.02 Stok Değerlemesi

Grup'un stoklarının önemli bir bölümü ticari mallardan oluşmaktadır.

Stoklar, maliyetin ya da net gerçekleşebilir değerinin düşük olanı ile değerlendirilmektedir. Stokların maliyeti; tüm satın alma maliyetlerini, dönüştürme maliyetlerini ve stokların mevcut durumuna ve konumuna getirilmesi için katlanılan diğer maliyetleri içerir. Stokların dönüştürme maliyetleri; direkt işçilik giderleri gibi, üretimle doğrudan ilişkili maliyetleri kapsar. Bu maliyetler ayrıca ilk madde ve malzemenin mamule dönüştürülmesinde katlanılan sabit ve değişken genel üretim giderlerinden sistematik bir şekilde dağıtılan tutarları da içerir.

Stokların maliyetinin hesaplanmasında ağırlıklı ortalama maliyet yöntemi uygulanmaktadır. Net gerçekleşebilir değer, olağan ticari faaliyet içerisinde oluşan tahmini satış fiyatından tahmini tamamlanma maliyeti ve satışı gerçekleştirmek için yüklenilmesi gereken tahmini maliyetlerin toplamının indirilmesiyle elde edilir.

2.09.03 Maddi Duran Varlıklar

Arsa, arazi ve binalar dışındaki maddi duran varlıklar, 1 Ocak 2005 tarihinden önce satın alınan kalemler için 31 Aralık 2004 tarihi itibarıyla enflasyonun etkilerine göre düzeltilmiş elde etme maliyetinden ve 1 Ocak 2005 tarihinden itibaren satın alınan kalemler için ise elde etme maliyetinden, birikmiş amortisman ve varsa kalıcı değer kayıplarının düşülmesi suretiyle bulunan net değerleri ile finansal tablolarda gösterilmektedir.

Tarihi değerler, maddi duran varlığın iktisabı ile direkt olarak ilgili olan maliyetleri içermektedir. İktisap tarihinden sonraki maliyetler, sadece varlıkla ilgili gelecekteki ekonomik faydanın Grup'a akışının muhtemel olduğu ve varlığın maliyetinin güvenilir olarak ölçülebildiği durumlarda varlığın defter değerine ilave edilir veya ayrı bir varlık olarak kaydedilir. Bakım ve onarım giderleri gerçekleştiği tarihte gider yazılır. Eğer bakım ve onarım gideri ilgili aktifte genişleme veya gözle görünür bir gelişme sağlıyorsa aktifleştirilir. Sabit kıymetler doğrusal amortisman metoduyla faydalı ömür esasına uygun bir şekilde amortismanına tabi tutulmuştur.

Yedek parçalar ve malzemelerin bir dönemden fazla ve sadece belli bir maddi duran varlık kalemi ile ilişkili olarak kullanılabileceğinin öngörüldüğü durumlarda, ilgili yedek parçalar ve malzemeler maddi duran varlık olarak değerlendirilmektedir. Yedek parçalar ve malzemeler elde etme maliyetlerinden, ilişkilendirildikleri maddi duran varlığın kalan faydalı ömürleri üzerinden hesaplanan birikmiş amortismanın düşülmesi ile net defter değerleri ile gösterilmektedir. Binalar, makine, tesis ve cihazlar, kapasitelerinin tam olarak kullanılmaya hazır olduğu durumlarda aktifleştirilir ve itfa edilmeye başlanırlar. Maddi duran varlıkların atık değerinin önemli tutarda olmadığı tahmin edilmektedir.

Sabit kıymetlerin faydalı ömürleri dikkate alınarak belirlenen amortisman oranları aşağıdadır:

Cinsi	Oran Aralığı (%)
Tesis, Makina ve Cihazlar	7-33
Demirbaşlar	6-50
Özel Maliyetler	20

Beklenen faydalı ömür, artık değer ve amortisman yöntemi, tahminlerde ortaya çıkan değişikliklerin olası etkilerini ileriye dönük olarak tespit etmek amacıyla her yıl gözden geçirilir. Arazi ve arsalar sınırsız ömürleri olması sebebiyle amortismanına tabi değildir.

Sabit kıymetlerin satışı dolayısıyla oluşan kar ve zararlar net defter değerleriyle satış fiyatının karşılaştırılması sonucunda belirlenir ve kar veya zarar ve diğer kapsamlı gelir tablosunda yatırım faaliyetlerinden diğer gelirler ve giderler hesaplarına dahil edilir.

Bir varlığın kayıtlı değeri, varlığın tahmini geri kazanılabilir değerinden daha yüksekse, kayıtlı değer derhal geri kazanılabilir değerine indirilir.

ATP TİCARİ BİLGİSAYAR AĞI VE ELEKTRİK GÜÇ KAYNAKLARI ÜRETİM PAZARLAMA VE TİCARET ANONİM ŞİRKETİ

31 Aralık 2021 Tarihinde Sona Eren Hesap Dönemine Ait Konsolide Finansal Tablolara İlişkin Dipnotlar
(Tutarlar, aksi belirtilmedikçe, Türk Lirası ("TL") olarak gösterilmiştir)

2.09.04 Yatırım Amaçlı Gayrimenkuller

Yatırım Amaçlı Gayrimenkuller, kira veya değer artış kazancı elde etmek amacıyla elde tutulan gayrimenkullerdir. 1 Ocak 2005 tarihinden önce satın alınan kalemler için 31 Aralık 2004 tarihi itibarıyla enflasyonun etkilerine göre düzeltilmiş maliyet değerlerinden ve 1 Ocak 2005 tarihinden itibaren satın alınan kalemler için satın alım maliyet değerlerinden birikmiş amortismanın düşülmesi suretiyle gösterilmektedir.

Grup'un Yatırım Amaçlı Gayrimenkulleri bulunmamaktadır.

2.09.05 Maddi Olmayan Duran Varlıklar

Maddi olmayan varlıklar, 1 Ocak 2005 tarihinden önce satın alınan kalemler için enflasyonun etkilerine göre düzeltilmiş maliyetlerinden ve 1 Ocak 2005'ten sonra satın alınan kalemler için satın alım maliyet değerinden, birikmiş itfa ve tükenme payları ile kalıcı değer kayıpları düşülmüş olarak gösterilirler.

Bu varlıklar beklenen faydalı ömürlerine göre doğrusal amortisman yöntemi kullanılarak amortisman tabii tutulur. Beklenen faydalı ömür ve amortisman yöntemi, tahminlerde ortaya çıkan değişikliklerin olası etkilerini tespit etmek amacıyla her yıl gözden geçirilir ve tahminlerdeki değişiklikler ileriye dönük olarak muhasebeleştirilir.

Satın alınan maddi olmayan duran varlıklar, özellikle faydalı ömürleri üzerinden doğrusal amortisman yöntemi kullanılarak itfa edilir.

a.Satın alınan maddi olmayan duran varlıklar

Maddi olmayan varlıklar, maliyet değerinden, birikmiş itfa ve tükenme payları ile kalıcı değer kayıpları düşülmüş olarak gösterilirler.

Beklenen faydalı ömür,kalıntı değer ve amortisman yöntemi, tahminlerde ortaya çıkan değişikliklerin olası etkileri için her yıl gözden geçirilir ve tahminlerde bir değişiklik varsa ileriye dönük olarak muhasebeleştirilir.

b.İşletme içi yaratılan maddi olmayan duran varlıklar/ Araştırma ve Geliştirme Giderleri

- i) Yeni teknolojik bilgi ve bulgu elde etmek amacıyla yapılan planlı faaliyetler araştırma olarak tanımlanmakta ve bu safhada katılan araştırma giderleri olduğu dönem içerisinde kar veya zarar tablosuna kaydedilir.

(*)	Tutar (TL)
01.01.2020 ve öncesi	22.656.537
01.01.2021 - 31.12.2021	807.466
Toplam	23.464.003

(*) Sadece ayrıştırılan araştırma kısmı maliyetleridir.

ii) Geliştirme faaliyetleri kapsamındaki giderler:

-Aktifleştirilen Geliştirme Maliyetleri

Şirket içi yeni bir fikirle başlatılan bir projenin geliştirilmesi sonucu ortaya çıkan işletme içi yaratılan maddi olmayan duran varlıklar yalnızca aşağıda belirtilen şartların tamamı karşılandığında aktifleştirilerek kayda alınırlar:

- Maddi olmayan duran varlığın kullanıma hazır ya da satılmaya hazır hale getirilebilmesi için tamamlanmasının teknik anlamda mümkün olması,
- Maddi olmayan duran varlığı tamamlama, kullanma veya birden fazla müşteriye satma niyetinin olması,
- Maddi olmayan duran varlığın kullanılabilir veya satılabilir olması,
- Varlığın ne şekilde ileriye dönük olası bir ekonomik fayda sağlayacağını belli olması,
- Maddi olmayan duran varlığın gelişimini tamamlamak, söz konusu varlığı kullanmak ya da satmak için uygun teknik, finansal ve başka kaynakların olması ve

ATP TİCARİ BİLGİSAYAR AĞI VE ELEKTRİK GÜÇ KAYNAKLARI ÜRETİM PAZARLAMA VE TİCARET ANONİM ŞİRKETİ

31 Aralık 2021 Tarihinde Sona Eren Hesap Dönemine Ait Konsolide Finansal Tablolara İlişkin Dipnotlar
(Tutarlar, aksi belirtilmedikçe, Türk Lirası ("TL") olarak gösterilmiştir)

- Varlığın geliştirme maliyetinin, geliştirme sürecinde güvenilir bir şekilde ölçülebilir olması.

-Özel yazılım proje giderleri:

Müşteri için özel olarak geliştirilen ve başka bir müşteriye satılmayacak nitelikte olan özel yazılım proje harcamaları işin tamamlandığı tarih itibarıyla hasılatın gerçekleşmesine bağlı olarak gider kaydedilmektedir. TFRS 15 Müşteri Sözleşmelerinden Hasılat Standartına uygun olarak tamamlanma yüzdesi yönetimi kullanılarak kayıt altına alınmaktadır.

İşletme içi yaratılan maddi olmayan varlık tutarı, maddi olmayan duran varlığın yukarıda belirtilen muhasebeleştirme şartlarını karşıladığı andan itibaren oluşan harcamaların toplam tutarıdır. İşletme içi yaratılan maddi olmayan varlıklar yukarıda belirtilen şartları sağlamadıklarında, geliştirme harcamaları oluştukları dönemde gider olarak kaydedilir.

Başlangıç muhasebeleştirilmesi sonrasında, işletme içi yaratılan maddi olmayan varlıklar da ayrı olarak satın alınan maddi olmayan duran varlıklar gibi maliyet değerlerinden birikmiş itfa payları ve birikmiş değer düşüklükleri düşüldükten sonraki tutar üzerinden gösterilirler.

c.Maddi olmayan varlıkların bilanço dışı bırakılması

Bir maddi olmayan duran varlık elden çıkarıldığında veya kullanımı ya da satışından, gelecekte ekonomik yarar elde edilmesinin beklenmemesi durumunda bilanço dışı bırakılır. Bir maddi olmayan duran varlığın bilanço dışı bırakılmasından kaynaklanan kar ya da zarar, varsa, varlıkların elden çıkarılmasından sağlanan net tahsilatlar ile defter değerleri arasındaki fark olarak hesaplanır. Bu fark, ilgili varlık bilanço dışına alındığı zaman kar veya zararda muhasebeleştirilir.

Grup'un maddi olmayan duran varlıklar kalemi; iktisap edilmiş haklar ve bilgisayar programları ile işletme içinde yaratılan bilgisayar yazılımları ve programlarına ilişkin geliştirme maliyetlerini ve diğer tanımlanabilir hakları içermektedir. Geliştirme maliyetleri, varlığın oluşturulmasında doğrudan görev alan personelin ücretleri ve maddi olmayan varlığın oluşturulmasıyla doğrudan ilişkilendirilebilir maliyetlerden oluşmaktadır. Geliştirme maliyetleri ile ilişkilendirilen devlet teşvikleri maddi olmayan varlıkların itfa süresine paralel gelir kaydedilmektedir.

Söz konusu varlıkların tahmin edilen faydalı ömürleri aşağıda belirtilmiştir.

CİNSİ	Ekonomik Ömür Aralığı (Yıl)
Haklar	1-16
Aktifleştirilen Geliştirme Maliyetleri	5
Diğer Maddi Olmayan Duran Varlıklar	1-5

2.09.06 Kiralama İşlemleri

Grup, sözleşmenin başlangıcında, sözleşmenin kiralama niteliği taşıyıp taşımadığını ya da kiralama işlemi içerip içermediğini değerlendirir. Sözleşmenin, bir bedel karşılığında tanımlanan varlığın kullanımını kontrol etme hakkını belirli bir süre için devretmesi durumunda, bu sözleşme kiralama niteliği taşımaktadır ya da bir kiralama işlemi içermektedir. Grup, bir sözleşmenin tanımlanan bir varlığın kullanımını kontrol etme hakkını belirli bir süre için devredip devretmediğini değerlendirirken aşağıdaki koşulları göz önünde bulundurur:

(a)Sözleşmenin tanımlanan varlık içermesi; bir varlık genellikle sözleşmede açık veya zımni bir şekilde belirtilerek tanımlanır.

(b)Varlığın işlevsel bir bölümünün fiziksel olarak ayrı olması veya varlığın kapasitesinin tamamına yakını temsil etmesi. Tedarikçinin varlığı ikame etme yönünde aslî bir hakka sahip olması ve bundan ekonomik fayda sağlaması durumunda varlık tanımlanmış değildir.

(c)Tanımlanan varlığın kullanımından sağlanacak ekonomik yararların tamamına yakını elde etme hakkının olması

ATP TİCARİ BİLGİSAYAR AĞI VE ELEKTRİK GÜÇ KAYNAKLARI ÜRETİM PAZARLAMA VE TİCARET ANONİM ŞİRKETİ

31 Aralık 2021 Tarihinde Sona Eren Hesap Dönemine Ait Konsolide Finansal Tablolara İlişkin Dipnotlar
(Tutarlar, aksi belirtilmedikçe, Türk Lirası ("TL") olarak gösterilmiştir)

(d) Tanımlanan varlığın kullanımını yönetme hakkının olması. Grup, varlığın nasıl ve ne amaçla kullanılacağına ilişkin kararların önceden belirlenmiş olması durumunda varlığın kullanım hakkına sahip olduğunu değerlendirmektedir. Grup varlığın kullanımını yönetme hakkına aşağıdaki durumlarda sahip olmaktadır:

i) Grup'un, kullanım süresi boyunca varlığı işletme hakkına sahip olması (veya varlığı kendi belirlediği şekilde işletmeleri için başkalarını yönlendirmesi) ve tedarikçinin bu işletme talimatlarını değiştirme hakkının bulunmaması veya

ii) Grup'un, kullanım süresi boyunca varlığın nasıl ve ne amaçla kullanılacağını önceden belirleyecek şekilde varlığı (ya da varlığın belirli özelliklerini) tasarlamış olması.

Kiracı Olarak Grup'un Kullanım Hakkı Varlığı

Grup, kiralamanın fiilen başladığı tarihte finansal tablolarına bir kullanım hakkı varlığı ve bir kira yükümlülüğü yansıtır.

Kullanım hakkı varlığı ilk olarak maliyet yöntemiyle muhasebeleştirilir ve aşağıdakileri içerir:

- (a) Kira yükümlülüğünün ilk ölçüm tutarı,
- (b) Kiralamanın fiilen başladığı tarihte veya öncesinde yapılan tüm kira ödemelerinden alınan tüm kiralama teşviklerinin düşülmesiyle elde edilen tutar,
- (c) Grup tarafından katlanılan tüm başlangıçtaki doğrudan maliyetler ve
- (d) Dayanak varlığın sökülmesi ve taşınmasıyla, yerleştirildiği alanın restorasyonu ya da dayanak varlığın kiralama hüküm ve koşullarının gerektirdiği duruma getirilmesine ilişkin restorasyonu ilgili olarak Grup tarafından katlanılacak tahmini maliyetler. Grup kiralamanın fiilen başladığı tarihte ya da dayanak varlığı belirli bir süre kullanmasının sonucu olarak bu maliyetlere ilişkin yükümlülüğe katlanmaktadır.

Grup maliyet yöntemini uygularken, kullanım hakkı varlığını:

- (a) Birikmiş amortisman ve birikmiş değer düşüklüğü zararları düşülmüş ve
- (b) Kira yükümlülüğünün yeniden ölçümüne göre düzeltilmiş maliyeti üzerinden ölçer.

Grup, kullanım hakkı varlığını amortisman tabii tutarken TMS 16 Maddi Duran Varlıklar'da yer alan amortisman hükümlerini uygular. Tedarikçinin, kiralama süresinin sonunda dayanak varlığın mülkiyetini Grup'a devretmesi durumunda veya kullanım hakkı varlığı maliyetinin Grup'un bir satın alma opsiyonunu kullanacağını göstermesi durumunda, Grup kullanım hakkı varlığını kiralamanın fiilen başladığı tarihten dayanak varlığın faydalı ömrünün sonuna kadar amortisman tabii tutar. Diğer durumlarda, Grup kullanım hakkı varlığını, kiralamanın fiilen başladığı tarihten başlamak üzere söz konusu varlığın faydalı ömrü veya kiralama süresinden kısa olanına göre amortisman tabii tutar.

Grup kullanım hakkı varlığının değer düşüklüğüne uğramış olup olmadığını belirlemek ve belirlenen herhangi bir değer düşüklüğü zararını muhasebeleştirmek için TMS 36 Varlıklarda Değer Düşüklüğü'nü uygular.

Kira yükümlülüğü

Kiralamanın fiilen başladığı tarihte, Grup kira yükümlülüğünü o tarihte ödenmemiş olan kira ödemelerinin bugünkü değeri üzerinden ölçer. Kira ödemeleri, bu oranın kolaylıkla belirlenebilmesi durumunda, kiralamadaki zımnî faiz oranı kullanılarak iskonto edilir. Grup, bu oranın kolaylıkla belirlenememesi durumunda, Grup'un alternatif borçlanma faiz oranını kullanır.

Kiralamanın fiilen başladığı tarihte, kira yükümlülüğünün ölçümüne dâhil olan kira ödemeleri, dayanak varlığın kiralama süresi boyunca kullanım hakkı için yapılacak ve kiralamanın fiilen başladığı tarihte ödenmemiş olan aşağıdaki ödemelerden oluşur:

ATP TİCARİ BİLGİSAYAR AĞI VE ELEKTRİK GÜÇ KAYNAKLARI ÜRETİM PAZARLAMA VE TİCARET ANONİM ŞİRKETİ

31 Aralık 2021 Tarihinde Sona Eren Hesap Dönemine Ait Konsolide Finansal Tablolara İlişkin Dipnotlar
(Tutarlar, aksi belirtilmedikçe, Türk Lirası ("TL") olarak gösterilmiştir)

- (a) Sabit ödemelerden her türlü kiralama teşvik alacaklarının düşülmesiyle elde edilen tutar,
- (b) Bir endeks ya da orana bağlı olan, ilk ölçümü kiralamanın fiilen başladığı tarihte bir endeks veya oran kullanılarak yapılan değişken kira ödemeleri,
- (c) Grup'un satın alma opsiyonunu kullanacağından makul ölçüde emin olması durumunda bu opsiyonun kullanım fiyatı ve
- (d) Kiralama süresinin Grup'un kiralamayı sonlandırmak için bir opsiyon kullanacağını göstermesi durumunda, kiralamanın sonlandırılmasına ilişkin ceza ödemeleri.

Kiralamanın fiilen başladığı tarihten sonra Grup, kira yükümlülüğünü aşağıdaki şekilde ölçer:

- (a) Defter değerini, kira yükümlülüğündeki faizi yansıtacak şekilde artırır,
- (b) Defter değerini, yapılmış olan kira ödemelerini yansıtacak şekilde azaltır ve
- (c) Defter değerini yeniden değerlendirmeleri ve yeniden yapılandırmaları yansıtacak şekilde ya da revize edilmiş özü itibarıyla sabit olan kira ödemelerini yansıtacak şekilde yeniden ölçer.

Kiralama süresindeki her bir döneme ait kira yükümlülüğüne ilişkin faiz, kira yükümlülüğünün kalan bakiyesine sabit bir dönemsel faiz oranı uygulanarak bulunan tutardır. Dönemsel faiz oranı, kolaylıkla belirlenebilmesi durumunda, kiralamadaki zımnî faiz oranıdır. Grup, bu oranın kolaylıkla belirlenememesi durumunda, Grup'un alternatif borçlanma faiz oranını kullanır.

Kiralamanın fiilen başladığı tarihten sonra, Grup, kira yükümlülüğünü, kira ödemelerindeki değişiklikleri yansıtacak şekilde yeniden ölçer. Grup, kira yükümlülüğünün yeniden ölçüm tutarını, kullanım hakkı varlığında düzeltme olarak finansal tablolarına yansıtır.

Grup, aşağıdaki durumlardan birinin gerçekleşmesi halinde, kira yükümlülüğünü, revize edilmiş kira ödemelerini revize edilmiş bir iskonto oranı üzerinden indirgeyerek yeniden ölçer:

- (a) Kiralama süresinde bir değişiklik olması. Grup, revize edilmiş kira ödemelerini revize edilmiş kiralama süresine dayalı olarak belirler.
- (b) Dayanak varlığın satın alınmasına yönelik opsiyona ilişkin değerlendirmede değişiklik olması. Grup, revize edilmiş kira ödemelerini, satın alma opsiyonu kapsamında ödenecek tutarlardaki değişikliği yansıtacak şekilde belirler.

Grup, kiralama süresinin kalan kısmı için revize edilmiş iskonto oranını, kiralamadaki zımnî faiz oranının kolaylıkla belirlenebilmesi durumunda bu oran olarak; kolaylıkla belirlenememesi durumunda ise Grup'un yeniden değerlendirmenin yapıldığı tarihteki alternatif borçlanma faiz oranı olarak belirler.

Grup, aşağıdaki durumlardan birinin gerçekleşmesi halinde kira yükümlülüğünü, revize edilmiş kira ödemelerini indirgeyerek yeniden ölçer:

- (a) Bir kalıntı değer taahhüdü kapsamında ödenmesi beklenen tutarlarda değişiklik olması. Grup, revize edilmiş kira ödemelerini, kalıntı değer taahhüdü kapsamında ödenmesi beklenen tutarlardaki değişikliği yansıtacak şekilde belirler.
- (b) Gelecekteki kira ödemelerinin belirlenmesinde kullanılan bir endeks veya oranda meydana gelen bir değişimin sonucu olarak bu ödemelerde bir değişiklik olması. Grup, kira yükümlülüğünü söz konusu revize edilmiş kira ödemelerini yansıtmak için yalnızca nakit akışlarında bir değişiklik olduğunda yeniden ölçer.

Grup, kalan kiralama süresine ilişkin revize edilmiş kira ödemelerini, revize edilmiş sözleşmeye bağlı ödemelere göre belirler. Grup, bu durumda değiştirilmemiş bir iskonto oranı kullanır.

Grup, kiralamanın yeniden yapılandırılmasını, aşağıdaki koşulların her ikisinin sağlanması durumunda ayrı bir kiralama olarak muhasebeleştirir:

- (a) Yeniden yapılandırmanın, bir veya daha fazla dayanak varlığın kullanım hakkını ilave ederek, kiralamanın kapsamını genişletmesi ve

ATP TİCARİ BİLGİSAYAR AĞI VE ELEKTRİK GÜÇ KAYNAKLARI ÜRETİM PAZARLAMA VE TİCARET ANONİM ŞİRKETİ

31 Aralık 2021 Tarihinde Sona Eren Hesap Dönemine Ait Konsolide Finansal Tablolara İlişkin Dipnotlar
(Tutarlar, aksi belirtilmedikçe, Türk Lirası ("TL") olarak gösterilmiştir)

(b) Kiralama bedelinin, kapsamdaki artışın tek başına fiyatı ve ilgili sözleşmenin koşullarını yansıtmak için söz konusu tek başına fiyatta yapılan uygun düzeltmeler kadar artması.

Kiraya Veren Olarak Grup

Grup, kiralamaların her birini operasyonel kiralama ya da finansal kiralama olarak sınıflandırır.

Bir kiralama, dayanak varlığın mülkiyetinden kaynaklanan bütün risk ve getirilerin önemli ölçüde devredilmesi halinde finansal kiralama olarak sınıflandırılır. Bir kiralama, dayanak varlığın mülkiyetinden kaynaklanan tüm risk ve getirilerin önemli ölçüde devredilmemesi halinde, operasyonel kiralama olarak sınıflandırılır.

Grup, bir kiralama bileşeniyle birlikte bir ya da daha fazla ilave kiralama niteliği taşıyan veya taşımayan bileşen içeren bir sözleşme için, sözleşmede yer alan bedeli, TFRS 15, "Müşterilerle Yapılan Sözleşmelerden Doğan Hasılat" standardını uygulayarak dağıtır.

2.09.07 Varlıklarda Değer Düşüklüğü

Şerefiye gibi sınırsız ömrü olan varlıklar itfaya tabi tutulmazlar. Bu varlıklar için her yıl değer düşüklüğü testi uygulanır. İtfaya tabi olan varlıklar için ise defter değerinin geri kazanılmasının mümkün olmadığı durum veya olayların ortaya çıkması halinde değer düşüklüğü testi uygulanır. Varlığın defter değerinin geri kazanabilir tutarını aşması durumunda değer düşüklüğü karşılığı kaydedilir. Geri kazanılabilir tutar, satış maliyetleri düşüldükten sonra elde edilen gerçeğe uygun değer veya kullanımdaki değer büyük olanıdır. Değer düşüklüğünün değerlendirilmesi için varlıklar ayrı tanımlanabilir nakit akımlarının olduğu en düşük seviyede gruplanır. Şerefiye haricinde değer düşüklüğüne tabi olan finansal olmayan varlıklar her raporlama tarihinde değer düşüklüğünün olası iptali için gözden geçirilir.

2.09.08 Borçlanma Maliyetleri

Kullanıma ve satışa hazır hale getirilmesi önemli ölçüde zaman isteyen varlıklar söz konusu olduğunda, satın alınması, yapımı veya üretimi ile doğrudan ilişkilendirilen borçlanma maliyetleri, ilgili varlık kullanıma veya satışa hazır hale getirilene kadar varlığın maliyetine dahil edilmektedir. Yatırımla ilgili kredinin henüz harcanmamış kısmının geçici süre ile finansal yatırımlarda değerlendirilmesiyle elde edilen finansal yatırım geliri aktifleştirmeye uygun borçlanma maliyetlerinden mahsup edilir. Diğer tüm borçlanma maliyetleri, oluştukları dönemlerde kar veya zarar tablosuna kaydedilmektedir.

2.09.09 Finansal Araçlar

Finansal bir varlık veya finansal bir yükümlülük, sadece finansal araca ilişkin sözleşme hükümlerine taraf olduğunda finansal durum tablosuna alınmaktadır. Finansal araçların normal yoldan alımı veya satımı, işlem tarihinde ya da teslim tarihinde muhasebeleştirme yöntemlerinden biri kullanılarak finansal tablolara alınır veya finansal tablo dışı bırakılır. Menkul değerlerin alım ve satım işlemleri teslim tarihinde muhasebeleştirilmektedir. Finansal araçların ilk muhasebeleştirilmesinde, sınıflandırması, sözleşmeye bağlı şartlara ve ilgili iş modeline bağlıdır. TFRS 15 Müşteri Sözleşmelerinden Hasılat kapsamında değerlendirilen varlıklar dışındaki bir finansal varlık veya finansal yükümlülük ilk defa finansal tablolara alınırken gerçeğe uygun değerinden ölçülmektedir. Gerçeğe uygun değer değişimleri kâr veya zarara yansıtılanlar dışındaki finansal varlık ve yükümlülüklerin ilk ölçümünde, bunların edinimiyle veya ihracıyla doğrudan ilişkilendirilebilen işlem maliyetleri de gerçeğe uygun değere ilave edilmekte veya gerçeğe uygun değerden düşülmektedir.

Finansal araçların ilk muhasebeleştirilme esnasında hangi kategoride sınıflandırılacağı, sözleşmeye bağlı nakit akışların özelliklerine bağlıdır.

ATP TİCARİ BİLGİSAYAR AĞI VE ELEKTRİK GÜÇ KAYNAKLARI ÜRETİM PAZARLAMA VE TİCARET ANONİM ŞİRKETİ

31 Aralık 2021 Tarihinde Sona Eren Hesap Dönemine Ait Konsolide Finansal Tablolara İlişkin Dipnotlar
(Tutarlar, aksi belirtilmedikçe, Türk Lirası ("TL") olarak gösterilmiştir)

TFRS 9 kapsamında finansal varlıklar ve yükümlülükler aşağıdaki gibidir.

Finansal varlıklar

Finansal yatırımlar, gerçeğe uygun değer farkı kar veya zarara yansıtılan ve gerçeğe uygun değerinden kayıtlara alınan finansal varlıklar haricinde, gerçeğe uygun piyasa değerinden alım işlemiyle doğrudan ilişkilendirilebilen harcamalar düşüldükten sonra kalan tutar üzerinden muhasebeleştirilir. Yatırımlar, yatırım araçlarının ilgili piyasa tarafından belirlenen süreye uygun olarak teslimatı koşulunu taşıyan bir kontrata bağlı olan işlem tarihinde kayıtlara alınır veya kayıtlardan çıkarılır.

Finansal varlıklar "gerçeğe uygun değer farkı kar veya zarara yansıtılan finansal varlıklar", "itfa edilmiş maliyeti ile ölçülen finansal varlıklar", "gerçeğe uygun değer farkı diğer kapsamlı gelire yansıtılan finansal varlıklar" olarak sınıflandırılır.

Gerçeğe uygun değer farkı kar veya zarara yansıtılan finansal varlıklar

Gerçeğe uygun değer farkı kar veya zarara yansıtılan finansal varlıklar; alım-satım amacıyla elde tutulan finansal varlıklardır. Bir finansal varlık kısa vadede elden çıkarılması amacıyla edinildiği zaman söz konusu kategoride sınıflandırılır. Finansal riske karşı etkili bir koruma aracı olarak belirlenmemiş olan türev ürünleri teşkil eden bahse konu finansal varlıklar da gerçeğe uygun değer farkı kar veya zarara yansıtılan finansal varlıklar olarak sınıflandırılır.

İtfa edilmiş maliyeti ile ölçülen finansal varlıklar

Finansal varlığın, sözleşmeye bağlı nakit akışlarının tahsil edilmesini amaçlayan ve finansal varlığa ilişkin sözleşme şartlarının, belirli tarihlerde sadece anapara ve anapara bakiyesinden kaynaklanan faiz ödemelerini içeren nakit akışlarına yol açması durumunda finansal varlık itfa edilmiş maliyeti ile ölçülen finansal varlık olarak sınıflandırılmaktadır. Etkin faiz oranı yöntemi kullanılarak iskonto edilmiş maliyeti ile değerlemeye tabi tutulmakta ve varsa değer azalışı için karşılık ayrılmaktadır. Vadeye kadar elde tutulacak menkul değerlerden kazanılan faiz gelirleri dönem kar/zararında faiz geliri olarak muhasebeleştirilmektedir.

Gerçeğe uygun değer farkı diğer kapsamlı gelire yansıtılan finansal varlıklar

Finansal varlığın sözleşmeye bağlı nakit akışlarının tahsil edilmesini ve finansal varlığın satılmasını amaçlayan ve buna ek olarak finansal varlığa ilişkin sözleşme şartlarının, belirli tarihlerde sadece anapara ve anapara bakiyesinden kaynaklanan faiz ödemelerini içeren nakit akışlarına yol açması durumlarında finansal varlık, gerçeğe uygun değer farkı diğer kapsamlı gelire yansıtılan olarak sınıflandırılmaktadır.

Gerçeğe uygun değer farkı diğer kapsamlı gelire yansıtılan finansal varlıkların müteakip değerlemesi gerçeğe uygun değerleri üzerinden yapılmaktadır. Ancak, gerçeğe uygun değerleri güvenilir bir şekilde tespit edilemiyorsa, sabit bir vadesi olanlar için iç verim oranı yöntemi kullanılarak iskonto edilmiş bedel üzerinden; sabit bir vadesi olmayanlar için gerçeğe uygun değer fiyatlandırma modelleri veya iskonto edilmiş nakit akış teknikleri kullanılarak değerlendirilmektedir. Gerçeğe uygun değer farkı diğer kapsamlı gelire yansıtılan finansal varlıkların gerçeğe uygun değerlerindeki değişikliklerden kaynaklanan ve menkul kıymetlerin etkin faiz yöntemiyle hesaplanan itfa edilmiş maliyeti ile gerçeğe uygun değeri arasındaki farkı ifade eden gerçekleşmemiş kar veya zararlar özkaynak kalemleri içerisinde "Finansal Varlıklar Değer Artış / Azalış Fonu" hesabı altında gösterilmektedir. Gerçeğe uygun değer farkı diğer kapsamlı gelire yansıtılan finansal varlıklar elden çıkarılmaları durumunda gerçeğe uygun değer uygulaması sonucunda özkaynak hesaplarında oluşan değer, dönem kar/zararına yansıtılmaktadır.

Geri alım ve satım sözleşmeleri

Geri almak kaydıyla satılan menkul kıymetler ("repo") konsolide finansal tablolara yansıtılır ve karşı tarafa olan yükümlülük müşterilere borçlar hesabına kaydedilir. Geri satmak kaydıyla alınan menkul kıymetler ("ters repo"), satış ve geri alış fiyatı arasındaki farkın etkin faiz yöntemine göre döneme isabet eden kısmının ters repoların maliyetine eklenmesi suretiyle nakit ve nakit benzerleri hesabına ters repo işlemlerinden alacaklar olarak kaydedilir.

ATP TİCARİ BİLGİSAYAR AĞI VE ELEKTRİK GÜÇ KAYNAKLARI ÜRETİM PAZARLAMA VE TİCARET ANONİM ŞİRKETİ

31 Aralık 2021 Tarihinde Sona Eren Hesap Dönemine Ait Konsolide Finansal Tablolara İlişkin Dipnotlar
(Tutarlar, aksi belirtilmedikçe, Türk Lirası ("TL") olarak gösterilmiştir)

Nakit ve nakit benzerleri

Nakit ve nakit benzeri kalemleri, nakit para, vadesiz mevduat ve satın alım tarihinden itibaren vadeleri 3 ay veya 3 aydan daha az olan, hemen nakde çevrilebilecek olan ve önemli tutarda değer değişikliği riski taşımayan yüksek likiditeye sahip diğer kısa vadeli yatırımlardır.

Finansal varlıklarda değer düşüklüğü / beklenen zarar karşılığı

Her raporlama tarihinde, değer düşüklüğü kapsamındaki finansal aracın kredi riskinde ilk defa finansal tablolara alınmasından bu yana önemli bir artış olup olmadığı değerlendirilir. Bu değerlendirme yapılırken, finansal aracın temerrüt riskinde meydana gelen değişim dikkate alınır. Beklenen zarar karşılığı tahmini tarafsız, olasılıklara göre ağırlıklandırılmış ve geçmiş olaylar, mevcut şartlar ve gelecekteki ekonomik şartlara ilişkin tahminler hakkında desteklenebilir bilgiler içermektedir.

Bir karşılık hesabının kullanılması yoluyla kayıtlı değerinin azaltıldığı ticari alacaklar haricinde bütün finansal varlıklarda, değer düşüklüğü doğrudan ilgili finansal varlığın kayıtlı değerinden düşülür. Ticari alacağın tahsil edilememesi durumunda söz konusu tutar karşılık hesabından düşülerek silinir. Karşılık hesabındaki değişimler dönem kar zararında muhasebeleştirilir. Gerçeğe uygun değer farkı diğer kapsamlı gelire yansıtılan özkaynak araçları haricinde, değer düşüklüğü zararı sonraki dönemde azalırsa ve azalış değer düşüklüğü zararının muhasebeleştirilmesi sonrasında meydana gelen bir olayla ilişkilendirilebiliyorsa, önceden muhasebeleştirilen değer düşüklüğü zararı değer düşüklüğünün iptal edileceği tarihte, yatırımın değer düşüklüğü hiçbir zaman muhasebeleştirilmemiş olması durumunda ulaşacağı itfa edilmiş maliyet tutarını aşmayacak şekilde gelir tablosunda iptal edilir.

Gerçeğe uygun değer farkı diğer kapsamlı gelire yansıtılan özkaynak araçlarının gerçeğe uygun değerinde değer düşüklüğü sonrasında meydana gelen artış, doğrudan özkaynaklarda muhasebeleştirilir.

Ticari alacaklar ve şüpheli alacak karşılıkları

Grup'un geleceğe dönük olarak nakit akış beklentisi içinde olmadığı ticari alacakları aktiften silinmektedir.

Finansal tablolarda itfa edilmiş maliyet bedelinden muhasebeleştirilen ve önemli bir finansman bileşeni içermeyen (1 yıldan kısa vadeli olan) ticari alacakların değer düşüklüğü hesaplamaları kapsamında "basitleştirilmiş yaklaşım" uygulanmaktadır. Söz konusu yaklaşım ile, ticari alacakların belirli sebeplerle değer düşüklüğüne uğramadığı durumlarda (gerçekleşmiş değer düşüklüğü zararları haricinde), ticari alacaklara ilişkin zarar karşılıkları "ömür boyu beklenen kredi zararlarına" eşit bir tutardan ölçülmektedir.

Değer düşüklüğü karşılığı ayrılmasını takiben, değer düşüklüğüne uğrayan alacak tutarının tamamının veya bir kısmının tahsil edilmesi durumunda, tahsil edilen tutar ayrılan değer düşüklüğü karşılığında düşülerek esas faaliyetlerden diğer gelirlere kaydedilir.

Finansal yükümlülükler

Grup'un finansal yükümlülükleri ve özkaynak araçları, sözleşmeye bağlı düzenlemelere, finansal bir yükümlülüğün ve özkaynağa dayalı bir aracın tanımlanma esasına göre sınıflandırılır. Grup'un tüm borçları düşüldükten sonra kalan varlıklarındaki hakkı temsil eden sözleşme özkaynağa dayalı finansal araçtır. Belirli finansal yükümlülükler ve özkaynağa dayalı finansal araçlar için uygulanan muhasebe politikaları aşağıda belirtilmiştir. Finansal yükümlülükler gerçeğe uygun değer farkı kar veya zarara yansıtılan finansal yükümlülükler veya diğer finansal yükümlülükler olarak sınıflandırılır.

ATP TİCARİ BİLGİSAYAR AĞI VE ELEKTRİK GÜÇ KAYNAKLARI ÜRETİM PAZARLAMA VE TİCARET ANONİM ŞİRKETİ

31 Aralık 2021 Tarihinde Sona Eren Hesap Dönemine Ait Konsolide Finansal Tablolara İlişkin Dipnotlar
(Tutarlar, aksi belirtilmedikçe, Türk Lirası ("TL") olarak gösterilmiştir)

Diğer finansal yükümlülükler

Diğer finansal yükümlülükler, başlangıçta işlem maliyetlerinden arındırılmış gerçeğe uygun değerleriyle muhasebeleştirilir.

Diğer finansal yükümlülükler, sonraki dönemlerde etkin faiz oranı üzerinden hesaplanan faiz gideri ile birlikte etkin faiz yöntemi kullanılarak itfa edilmiş maliyet bedelinden muhasebeleştirilir.

Etkin faiz yöntemi, finansal yükümlülüğün itfa edilmiş maliyetlerinin hesaplanması ve ilgili faiz giderinin ilişkili olduğu döneme dağıtılması yöntemidir. Etkin faiz oranı; finansal aracın beklenen ömrü boyunca veya uygun olması halinde daha kısa bir zaman dilimi süresince gelecekte yapılacak tahmini nakit ödemelerini tam olarak ilgili finansal yükümlülüğün net bugünkü değerine indirgeyen orandır.

Finansal varlık ve yükümlülüklerin kayda alınması ve çıkarılması

Grup, finansal varlık veya yükümlülükleri, ilgili finansal araç sözleşmelerine taraf olduğu takdirde finansal durum tablosuna yansıtmaktadır. Grup, finansal varlığın tamamını veya bir kısmını, sadece söz konusu varlıkların konu olduğu sözleşmeden doğan haklar üzerindeki kontrolünü kaybettiği zaman kayıttan çıkartır. Grup finansal yükümlülükleri ancak sözleşmede tanımlanan yükümlülüğü ortadan kalkar, iptal edilir veya zaman aşımına uğrar ise kayıttan çıkartır.

2.09.10 Kur Değişiminin Etkileri

Yabancı para ile yapılan işlemler, işlem tarihlerinde geçerli olan döviz kurları üzerinden çevrilmiştir. Yabancı paraya dayalı parasal varlık ve yükümlülükler, bilanço tarihinde geçerli olan döviz kurları kullanılarak çevrilmiştir. Yabancı paraya dayalı ticari işlemlerden (ticari alacak ve borç) doğan kur farkı geliri veya gideri "esas faaliyetlerden diğer gelir/giderler" hesabı içerisinde, yabancı paraya dayalı diğer parasal varlık ve yükümlülüklerin çevrimlerinden doğan kur farkı geliri veya gideri ise "finansman gelirleri/giderleri" olarak konsolide gelir tablosuna yansıtılmıştır. Yabancı para cinsinden olan ve maliyet değeri ile ölçülen parasal olmayan kalemler ilk işlem tarihindeki kurlardan fonksiyonel para birimine çevrilmiştir. Yabancı para cinsinden olan ve gerçeğe uygun değerleri ile ölçülen parasal olmayan kalemler ise gerçeğe uygun değerlerin tespit edildiği tarihte geçerli olan kurlardan fonksiyonel para birimine çevrilmiştir.

2.09.11 Pay başına kar / zarar

Pay başına kar, net karın ilgili dönem içinde mevcut hisselerin ağırlıklı ortalama adedine bölünmesi ile tespit edilir.

Türkiye'de Şirketler, sermayelerini, hissedarlarına geçmiş yıl karlarından dağıttıkları "bedelsiz hisse" yolu ile arttırabilmektedirler. Hisse başına kar hesaplanırken, bu bedelsiz hisse ihracı çıkarılmış hisseler olarak sayılır. Dolayısıyla hisse başına kar hesaplamasında kullanılan ağırlıklı hisse adedi ortalaması, hisselerin bedelsiz olarak çıkarılmasını geriye dönük olarak uygulamak suretiyle elde edilir.

2.09.12 Bilanço Tarihinden Sonraki Olaylar

Bilanço tarihi ile bilançonun yayımı için yetkilendirme tarihi arasında, işletme lehine veya aleyhine ortaya çıkan olayları ifade eder. Bilanço tarihi itibarıyla söz konusu olayların var olduğuna ilişkin yeni deliller olması veya ilgili olayların bilanço tarihinden sonra ortaya çıkması durumunda, Grup söz konusu hususları ilgili dipnotlarında açıklamaktadır.

Grup bilanço tarihinden sonraki düzeltme gerektiren olayların ortaya çıkması durumunda, konsolide finansal tablolara alınan tutarları bu yeni duruma uygun şekilde düzeltir.

ATP TİCARİ BİLGİSAYAR AĞI VE ELEKTRİK GÜÇ KAYNAKLARI ÜRETİM PAZARLAMA VE TİCARET ANONİM ŞİRKETİ

31 Aralık 2021 Tarihinde Sona Eren Hesap Dönemine Ait Konsolide Finansal Tablolara İlişkin Dipnotlar
(Tutarlar, aksi belirtilmedikçe, Türk Lirası ("TL") olarak gösterilmiştir)

2.09.13 Karşılıklar, Şarta Bağlı Yükümlülükler ve Şarta Bağlı Varlıklar

Grup'un, geçmiş olaylardan kaynaklanan mevcut bir yükümlülüğünün bulunması, bu yükümlülüğün yerine getirilmesi için ekonomik fayda içeren kaynakların işletmeden çıkmasının muhtemel olması ve söz konusu yükümlülük tutarının güvenilir bir biçimde tahmin edilebiliyor olması durumunda ilgili yükümlülük, karşılık olarak mali tablolara alınır. Şarta bağlı yükümlülükler, ekonomik fayda içeren kaynakların işletmeden çıkma ihtimalinin muhtemel hale gelip gelmediğinin tespiti amacıyla sürekli olarak değerlendirmeye tabi tutulur.

Şarta bağlı yükümlülük olarak işleme tabi tutulan kalemler için gelecekte ekonomik fayda içeren kaynakların işletmeden çıkma ihtimalinin muhtemel hale gelmesi durumunda, bu şarta bağlı yükümlülük, güvenilir tahmin yapılmadığı durumlar hariç, olasılıktaki değişikliğin meydana geldiği dönemin finansal tablolarında karşılık olarak kayıtlara alınır.

Grup şarta bağlı yükümlülüklerin muhtemel hale geldiği ancak ekonomik fayda içeren kaynakların tutarı hakkında güvenilir tahminin yapılmaması durumunda ilgili yükümlülüğü dipnotlarda göstermektedir.

Grup olaylardan kaynaklanan ve mevcudiyeti işletmenin tam olarak kontrolünde bulunmayan bir veya daha fazla kesin olmayan olayın gerçekleşip gerçekleşmemesi ile teyit edilecek olan varlık, şarta bağlı varlık olarak değerlendirilir. Ekonomik fayda içeren kaynakların işletmeye girme ihtimalinin yüksek bulunması durumunda şarta bağlı varlıklar dipnotlarda açıklanır.

Karşılık tutarının ödenmesi için kullanılan ekonomik faydaların tamamının ya da bir kısmının üçüncü taraflarca karşılanmasının beklendiği durumlarda tahsil edilecek olan tutar, bu tutarın geri ödenmesinin kesin olması ve tutarın güvenilir bir şekilde hesaplanması durumunda, bir varlık olarak muhasebeleştirilir.

2.09.14 İlişkili Taraflar

Bu finansal tabloların amacı doğrultusunda ortaklar, üst düzey yöneticiler ve Yönetim Kurulu üyeleri, aileleri ve onlar tarafından kontrol edilen veya onlara bağlı gruplar, iştirak ve ortaklıklar ilişkili taraflar olarak kabul ve ifade edilmişlerdir. Olağan faaliyetler nedeniyle ilişkili taraflarla girilen işlemler piyasa koşullarına uygun fiyatlarla gerçekleştirilmiştir.

2.09.15 Kurum Kazancı Üzerinden Hesaplanan Vergiler

Gelir vergisi gideri, cari vergi gideri ile ertelenmiş vergi giderinin (veya gelirinin) toplamından oluşur.

Cari vergi

Cari yıl vergi yükümlülüğü, dönem karının vergiye tabi olan kısmı üzerinden hesaplanır.

Vergiye tabi kar, diğer yıllarda vergilendirilebilen veya indirilebilen gelir veya gider kalemleri ile vergilendirilemeyen veya indirilemeyen kalemleri hariç tuttuğundan dolayı, gelir tablosunda belirtilen kardan farklılık gösterir. Grup'un cari vergi yükümlülüğü bilanço tarihi itibarıyla yasallaşmış ya da önemli ölçüde yasallaşmış vergi oranı kullanılarak hesaplanmıştır.

Ertelenmiş vergi

Ertelenen vergi yükümlülüğü veya varlığı, varlıkların ve yükümlülüklerin finansal tablolarda gösterilen tutarları ile yasal vergi matrahı hesabında dikkate alınan tutarları arasındaki geçici farklılıkların bilanço yöntemine göre vergi etkilerinin yasallaşmış vergi oranları dikkate alınarak hesaplanmasıyla belirlenmektedir.

Ertelenen vergi yükümlülükleri vergilendirilebilir geçici farkların tümü için hesaplanırken, indirilebilir geçici farklardan oluşan ertelenen vergi varlıkları, gelecekte vergiye tabi kar elde etmek suretiyle bu farklardan yararlanmanın kuvvetle muhtemel olması şartıyla hesaplanmaktadır. Şerefiye veya işletme birleşmeleri dışında varlık veya yükümlülüklerin ilk defa finansal tablolara alınmasından dolayı oluşan ve hem ticari hem de mali kar veya zararı etkilemeyen geçici zamanlama farklarına ilişkin ertelenen vergi yükümlülüğü veya varlığı hesaplanmaz.

ATP TİCARİ BİLGİSAYAR AĞI VE ELEKTRİK GÜÇ KAYNAKLARI ÜRETİM PAZARLAMA VE TİCARET ANONİM ŞİRKETİ

31 Aralık 2021 Tarihinde Sona Eren Hesap Dönemine Ait Konsolide Finansal Tablolara İlişkin Dipnotlar
(Tutarlar, aksi belirtilmedikçe, Türk Lirası ("TL") olarak gösterilmiştir)

Ertelenen vergi yükümlülükleri, Grup'un geçici farklılıkların ortadan kalkmasını kontrol edebildiği ve yakın gelecekte bu farkın ortadan kalkma olasılığının düşük olduğu durumlar haricinde, bağlı ortaklık ve iştiraklerdeki yatırımlar ve iş ortaklıklarındaki paylar ile ilişkilendirilen vergilendirilebilir geçici farkların tümü için hesaplanır.

Bu tür yatırım ve paylar ile ilişkilendirilen vergilendirilebilir geçici farklardan kaynaklanan ertelenen vergi varlıkları, yakın gelecekte vergiye tabi yeterli kar elde etmek suretiyle bu farklardan yararlanmanın kuvvetle muhtemel olması ve gelecekte bu farkların ortadan kalkmasının muhtemel olması şartıyla hesaplanmaktadır.

Ertelenen vergi varlığının kayıtlı değeri, her bir bilanço tarihi itibarıyla gözden geçirilir. Ertelenmiş vergi varlığının kayıtlı değeri, bir kısmının veya tamamının sağlayacağı faydanın elde edilmesine imkan verecek düzeyde mali kar elde etmenin muhtemel olmadığı ölçüde azaltılır.

Ertelenmiş vergi varlıkları ve yükümlülükleri varlıkların gerçekleşeceği veya yükümlülüklerin yerine getirildiği dönemde geçerli olması beklenen ve bilanço tarihi itibarıyla kanunlaşmış veya önemli ölçüde kanunlaşmış vergi oranları (vergi düzenlemeleri) üzerinden hesaplanır. Ertelenmiş vergi varlıkları ve yükümlülüklerinin hesaplanması sırasında, Grup'un bilanço tarihi itibarıyla varlıklarının defter değerini geri kazanması ya da yükümlülüklerini yerine getirmesi için tahmin ettiği yöntemlerin vergi sonuçları dikkate alınır.

Ertelenmiş vergi varlıkları ve yükümlülükleri, cari vergi varlıklarıyla cari vergi yükümlülüklerini mahsup etme ile ilgili yasal bir hakkın olması veya söz konusu varlık ve yükümlülüklerin aynı vergi mercii tarafından toplanan gelir vergisiyle ilişkilendirilmesi ya da Grup'un cari vergi varlık ve yükümlülüklerini netleştirmek suretiyle ödeme niyetinin olması durumunda mahsup edilir.

Dönem cari ve ertelenmiş vergisi

Doğrudan özkaynakta alacak ya da borç olarak muhasebeleştirilen kalemler (ki bu durumda ilgili kalemlere ilişkin ertelenmiş vergi de doğrudan özkaynakta muhasebeleştirilir) ile ilişkilendirilen ya da işletme birleşmelerinin ilk kayda alımından kaynaklananlar haricindeki cari vergi ile döneme ait ertelenmiş vergi, gelir tablosunda gider ya da gelir olarak muhasebeleştirilir. İşletme birleşmelerinde, şerefiye hesaplanmasında ya da satın alınan, satın alınan bağlı ortaklığın tanımlanabilen varlık, yükümlülük ve şarta bağlı borçlarının gerçeğe uygun değerinde elde ettiği payın satın alım maliyetini aşan kısmının belirlenmesinde vergi etkisi göz önünde bulundurulur.

Finansal tablolarda yer alan vergiler, cari dönem vergisi ile ertelenmiş vergilerdeki değişimi içermektedir. Grup, dönem sonuçları üzerinden cari ve ertelenmiş vergi hesaplamaktadır.

Vergi varlıklarında ve yükümlülüklerinde netleştirme

Ödenecek kurumlar vergisi tutarları, peşin ödenen kurumlar vergisi tutarlarıyla ilişkili olduğu için netleştirilmektedir.

2.09.16 Emeklilik ve Kıdem Tazminatı Karşılığı

Türkiye'de geçerli iş kanunları gereği emeklilik ve kıdem tazminatı provizyonları ilişikteki konsolide finansal tablolarda gerçekleştikçe provizyon olarak ayrılmaktadır. Güncellenmiş olan TMS 19 "Çalışanlara Sağlanan Faydalar" Standartı uyarınca söz konusu türdeki ödemeler tanımlanmış emeklilik fayda planları olarak nitelendirilir.

Ekli konsolide finansal tablolarda kıdem tazminatı yükümlülüğü, gelecek yıllarda ödenecek emeklilik tazminatının bilanço tarihindeki değerinin hesaplanması amacıyla enflasyon oranından arındırılmış uygun faiz oranı ile iskonto edilmesi ile bulunan tutar olarak mali tablolara yansıtılmıştır. Emeklilik tazminat giderine dahil edilen faiz maliyeti faaliyet sonuçlarında faiz gideri olarak gösterilmektedir.

ATP TİCARİ BİLGİSAYAR AĞI VE ELEKTRİK GÜÇ KAYNAKLARI ÜRETİM PAZARLAMA VE TİCARET ANONİM ŞİRKETİ

31 Aralık 2021 Tarihinde Sona Eren Hesap Dönemine Ait Konsolide Finansal Tablolara İlişkin Dipnotlar
(Tutarlar, aksi belirtilmedikçe, Türk Lirası ("TL") olarak gösterilmiştir)

2.09.17 Nakit Akım Tablosu

Nakit ve nakit benzeri değerler konsolide finansal durum tablosunda maliyet değerleri ile yansıtılmaktadırlar. Nakit akım tablosu için dikkate alınan nakit ve nakit benzeri değerler eldeki nakit, banka mevduatları ve likiditesi yüksek yatırımları içermektedir. Nakit akım tablosunda, döneme ilişkin nakit akımları işletme, yatırım ve finansman faaliyetlerine dayalı bir biçimde sınıflandırılarak raporlanır.

İşletme faaliyetlerinden kaynaklanan nakit akımları, Grup'un esas faaliyetlerinden kaynaklanan nakit akımlarını gösterir. Yatırım faaliyetleriyle ilgili nakit akımları, Grup'un yatırım faaliyetlerinde (varlık yatırımları ve finansal yatırımlar) kullandığı ve elde ettiği nakit akımlarını gösterir.

Finansman faaliyetlerine ilişkin nakit akımları, Grup'un finansman faaliyetlerinde kullandığı kaynakları ve bu kaynakların geri ödemelerini gösterir.

2.09.18 Devlet Teşvik ve Yardımları

Hükümet teşvikleri, Grup'un bu teşviklerle ilgili gerekleri yerine getirdiği ve bu teşvikin alınacağı ile ilgili makul bir sebep oluşmadığı sürece muhasebeleştirilmez. Bu teşvikler karşılımları beklenen maliyetlerle eşleşecek şekilde ilgili dönemde gelir olarak muhasebeleştirilir. Hükümetin sağladığı teşviklerden elde edilen gelir uygun bir gider kaleminden indirim olarak muhasebeleştirilir.

2.10 İşletmenin Sürekliliği

Grup, konsolide finansal tablolarını işletmenin sürekliliği ilkesine göre hazırlamıştır.

2.11 Yeni ve Revize Edilmiş Türkiye Finansal Raporlama Standartları

31 Aralık 2021 tarihinden itibaren geçerli olan değişiklikler ve yorumlar;

Yayımlanmış ancak yürürlüğe girmemiş ve erken uygulanmaya başlanmamış değişiklikler

Raporlama tarihi itibarıyla yayımlanmış fakat henüz yürürlüğe girmemiş ve erken uygulanmasına izin verilmekle birlikte Grup tarafından erken uygulanmayan bazı yeni standartlar, yorumlar ve değişiklikler aşağıdaki gibidir.

COVID-19'la İlgili Olarak Kira Ödemelerinde 30 Haziran 2021 Tarihi Sonrasında Devam Eden İmtiyazlar-TFRS 16'ya İlişkin Değişiklikler

Uluslararası Muhasebe Standartları Kurulu (UMSK) , vadesi 30 Haziran 2022 tarihinde veya öncesinde dolan kira ödemelerinde düşüşe neden olan imtiyazları da kapsayacak şekilde kolaylaştırıcı hükmün uygulanma kapsamına girilmesini 12 ay uzatmıştır. Bu hususta yapılan ilk değişiklik, kiracıların indirimler veya belirli süre kira ödenmemesi gibi Covid-19 ile ilgili kendilerine sağlanan kira imtiyazlarını muhasebeleştirmelerini kolaylaştırmak ve yatırımcılara kira sözleşmeleri hakkında faydalı bilgiler sağlamaya devam etmek üzere UMSK tarafından Mayıs 2020'de yayımlanmıştır. İlgili değişiklikler KGK tarafından da TFRS 16'da Yapılan Değişiklikler olarak 5 Haziran 2020 tarihinde yayımlanmıştır.

Bu değişiklik ise, 1 Nisan 2021 tarihinde veya sonrasında başlayan yıllık hesap dönemleri için geçerlidir. Kiracıların, bu değişikliğin yayımlandığı tarih olan 31 Mart 2021 itibarıyla finansal tablolar yayımlanmak üzere henüz için onaylanmamış olması durumunda da erken uygulamaya izin verilmektedir. Diğer bir ifadeyle değişikliğin yayımlandığı tarihten önceki hesap dönemlerine ilişkin finansal tablolar henüz yayımlanmamışsa, bu değişikliğin ilgili finansal tablolar için uygulanması mümkündür. 2021 değişiklikleri, değişikliğin ilk kez uygulanması sonucunda oluşan birikimli etki, değişikliğin ilk kez uygulandığı yıllık hesap döneminin başındaki geçmiş yıllar karlarının açılış bakiyesinde bir düzeltme olarak finansal tablolarına yansıtılarak geriye dönük uygulanır.

Kolaylaştırıcı uygulamanın ilk versiyonu isteğe bağlı olarak uygulanmakta olup, halihazırda isteğe bağlı olarak uygulamaya devam edecektir. Bununla birlikte, 2021 değişikliklerinin uygulanması isteğe bağlı değildir. Bunun nedeni, 2020 değişikliklerinin getirdiği kolaylaştırıcı hükmü uygulamayı seçen bir kiracının, sürelerdeki uzatmayı benzer özelliklere ve benzer koşullara sahip uygun sözleşmelere tutarlı bir şekilde uygulamaya devam etmesi gerekliliğidir.

ATP TİCARİ BİLGİSAYAR AĞI VE ELEKTRİK GÜÇ KAYNAKLARI ÜRETİM PAZARLAMA VE TİCARET ANONİM ŞİRKETİ

31 Aralık 2021 Tarihinde Sona Eren Hesap Dönemine Ait Konsolide Finansal Tablolara İlişkin Dipnotlar
(Tutarlar, aksi belirtilmedikçe, Türk Lirası ("TL") olarak gösterilmiştir)

Bu durum, bir kira imtiyazı 2020 değişiklikleri uyarınca ilk kolaylaştırıcı uygulama için uygun olmamakla birlikte yeni uzatma sonucunda muafiyet için uygun hale gelirse, kiracıların önceki kiralamada yapılan değişikliklerle ilgili muhasebeleştirme işlemlerini tersine çevirmesi gerekeceği anlamına gelmektedir.

TFRS 3'de Kavramsal Çerçeve 'ye Yapılan Atflara İlişkin Değişiklik

Mayıs 2020'de UMSK, UFRS 3'de Kavramsal Çerçeve'ye yapılan atflara ilişkin değişiklik yayımlamıştır. Değişiklikle, UMSK tarafından UFRS 3'de, Finansal Raporlamaya İlişkin Kavramsal Çerçeve'nin eski bir sürümüne yapılan referanslar, Mart 2018'de yayımlanan en son sürümüne yapılan referanslar ile değiştirilmiştir. Ardından KGK tarafından da bu değişiklikleri yansıtmak üzere TFRS 3 değişikliği 27 Temmuz 2020 tarihinde yayımlanmıştır.

Grup'un bu değişiklikleri 1 Ocak 2022 tarihinde veya sonrasında başlayan raporlama dönemlerinden itibaren uygulaması gerekmeyle birlikte, erken uygulamasına izin verilmektedir.

Maddi Duran Varlıklar— Kullanım amacına uygun hale getirme (TMS 16'da yapılan değişiklik)

Mayıs 2020'de UMSK, UMS 16 Maddi Duran Varlıklar standardında değişiklik yapan "Maddi Duran Varlıklar - Kullanım amacına uygun hale getirme" değişikliğini yayımlamıştır. KGK tarafından da bu değişiklikleri yansıtmak üzere TMS 16 değişikliği 27 Temmuz 2020 tarihinde yayımlanmıştır.

Söz konusu değişiklik, bu husustaki muhasebeleştirme hükümlerini açıklığa kavuşturarak şeffaflığı ve tutarlılığı artırmaktadır - özellikle, yapılan değişiklikte bilikte, artık varlığı kullanım amacına uygun hale getirirken üretilen ürünlerin satışından elde edilen gelirlerin, maddi duran varlık kaleminin maliyetinden düşülmesine izin vermemektedir. Bunun yerine, bir şirket bu tür satış gelirlerini ve ilgili maliyetleri artık kar veya zarara yansıtacaktır.

Grup'un bu değişiklikleri 1 Ocak 2022 tarihinde veya sonrasında başlayan raporlama dönemlerinden itibaren uygulaması gerekmeyle birlikte, erken uygulamasına izin verilmektedir. Söz konusu değişiklikler geriye dönük olarak; ancak sadece değişikliklerin ilk kez uygulandığı finansal tablolarda sunulan en erken dönemin başında veya sonrasında, yönetim tarafından amaçlanan koşullarda çalışabilmesi için gereken yer ve duruma getirilen maddi duran varlık kalemlerine uygulanır. Değişikliklerin ilk kez uygulanmasının birikimli etkisi, sunulan en erken dönemin başındaki dağıtılmamış kârların ya da uygun olan başka bir özkaynak bileşeninin açılış bakiyesinde bir düzeltme olarak finansal tablolara alınır.

Ekonomik açıdan dezavantajlı sözleşmeler-Sözleşmeyi yerine getirme maliyetleri (TMS 37'de yapılan değişiklik)

UMSK, Mayıs 2020'de, UMS 37 Karşılıklar, Koşullu Borçlar ve Koşullu Varlıklar'da değişiklik yapan "Ekonomik açıdan dezavantajlı sözleşmeler - Sözleşmeyi yerine getirme maliyetleri" değişikliğini yayımlamıştır.

UMSK, bir sözleşmenin ekonomik açıdan dezavantajlı olup olmadığını değerlendirmek amacıyla, sözleşmeyi yerine getirme maliyetinin hem katlanılması gereken zorunlu ilave maliyetler hem de diğer doğrudan maliyetlerin dağıtımı ile ilgili maliyetleri içerdiğini açıklığa kavuşturmak amacıyla UMS 37'ye yönelik bu değişikliği yayımlamıştır. Ardından KGK tarafından da bu değişiklikleri yansıtmak üzere TMS 37 değişikliği 27 Temmuz 2020 tarihinde yayımlanmıştır.

Değişiklikler, bir sözleşmenin yerine getirilip getirilmediğini değerlendirmek amacıyla bir sözleşmenin yerine getirilmesinin maliyetinin belirlenmesinde işletmenin hangi maliyetleri dahil edebileceğini belirlemiştir.

Grup'un bu değişiklikleri 1 Ocak 2022 tarihinde veya sonrasında başlayan raporlama dönemlerinden itibaren uygulaması gerekmeyle birlikte, erken uygulamasına izin verilmektedir. Değişikliklerin ilk kez uygulanmasının birikimli etkisi, ilk uygulama tarihindeki dağıtılmamış kârların ya da uygun olan başka bir özkaynak bileşeninin açılış bakiyesinde bir düzeltme olarak finansal tablolara alınır. Karşılaştırmalı bilgiler yeniden düzenlenmez.

ATP TİCARİ BİLGİSAYAR AĞI VE ELEKTRİK GÜÇ KAYNAKLARI ÜRETİM PAZARLAMA VE TİCARET ANONİM ŞİRKETİ

31 Aralık 2021 Tarihinde Sona Eren Hesap Dönemine Ait Konsolide Finansal Tablolara İlişkin Dipnotlar
(Tutarlar, aksi belirtilmedikçe, Türk Lirası ("TL") olarak gösterilmiştir)

TFRS 17 Sigorta Sözleşmeleri

16 Şubat 2019'da, KGK tarafından TFRS 17 Sigorta Sözleşmeleri standardı yayımlanmıştır. Sigorta sözleşmeleri için uluslararası geçerlilikte ilk standart olan TFRS 17, yatırımcıların ve ilgili diğer kişilerin sigortacıların maruz kaldığı riskleri, kârlılıklarını ve finansal durumunu daha iyi anlamalarını kolaylaştıracaktır. TFRS 17, geçici bir standart olarak getirilen TFRS 4'ün yerini almıştır. TFRS 4, şirketlerin sigorta sözleşmelerinin yerel muhasebe standartlarını kullanarak muhasebeleştirilmelerine izin verdiğinden uygulamalarda çok çeşitli muhasebe yaklaşımlarının kullanılmasına neden olmuştur. Bunun sonucu olarak, yatırımcıların benzer şirketlerin finansal performanslarını karşılaştırmaları güçleşmiştir. TFRS 17, tüm sigorta sözleşmelerinin tutarlı bir şekilde muhasebeleştirilmesini ve hem yatırımcılar hem de sigorta şirketleri açısından TFRS 4'ün yol açtığı karşılaştırılabilirlik sorununu çözmektedir. Yeni standarda göre, sigorta yükümlülükleri tarihi maliyet yerine güncel değerler kullanılarak muhasebeleştirilecektir. Bu bilgiler düzenli olarak güncelleneceğinden finansal tablo kullanıcılarına daha yararlı bilgiler sağlayacaktır. TFRS 17'nin yürürlük tarihi 1 Ocak 2023 tarihinde veya sonrasında başlayan raporlama dönemleri olmakla birlikte, erken uygulanmasına izin verilmektedir.

TFRS 17'nin uygulanmasının, Grup'un finansal tabloları üzerinde önemli bir etkisinin olması beklenmemektedir.

TFRS 17 ile TFRS 9'un İlk Uygulaması—Karşılaştırmalı Bilgiler (TFRS 17'ye İlişkin Değişiklikler)

Aralık 2021'de UMSK, UFRS 17 ile UFRS 9'un İlk Uygulaması —Karşılaştırmalı Bilgiler (UFRS 17'ye İlişkin Değişiklikler)'i yayımlamıştır. İlgili değişiklikler KGK tarafından da TFRS 17'ye İlişkin Değişiklikler olarak 31 Aralık 2021 tarihinde yayımlanmıştır.

Değişiklik, TFRS 17'nin ilk uygulamasında finansal tablolarda sunulan finansal varlıklara yönelik karşılaştırmalı bilgiler bakımından geçiş hükümlerine ilişkindir. Değişiklik, işletmelerin finansal varlıklar ile sigorta sözleşme yükümlülükleri arasında geçici muhasebe uyumsuzluklarını gidermeyi ve dolayısıyla karşılaştırmalı bilgilerin finansal tablo kullanıcıları açısından faydasını arttırmaktadır. TFRS 17'ye İlişkin Değişiklikler, 1 Ocak 2023 tarihinde ve sonrasında başlayan yıllık raporlama dönemleri için geçerlidir.

TFRS 17'de yapılan bu değişikliğin uygulanmasının, Grup'un finansal tabloları üzerinde önemli bir etkisinin olması beklenmemektedir.

TFRS 4'deki değişiklikler- TFRS 4 Sigorta Sözleşmeleri ile TFRS 9'un uygulanmasına ilişkin değişiklik

TFRS 4, yeni sigorta sözleşmeleri standardı ve TFRS 9'un farklı yürürlük tarihlerinin etkilerini azaltmak amacıyla UMSK tarafından yapılan değişiklik çerçevesinde KGK tarafından da değiştirilmiştir. TFRS 4'de yapılan değişiklikler sigorta şirketleri için uygulamalarla ilgili endişeleri azaltmak için iki isteğe bağlı çözüm sunmaktadır: i) TFRS 9 uygulanırken Sigortacılar tarafından finansal varlıklarına sigorta şirketinin kar veya zarar ve diğer kapsamlı gelir ile TFRS 9 uyarınca kar veya zararda muhasebeleştirilen tutarlar ile TMS 39 uyarınca raporlananlar arasındaki farkı yeniden sınıflandırmasına izin verilecek; veya ii) 1 Ocak 2023 tarihinden önce faaliyetleri ağırlıklı olarak sigortaya bağlı olan şirketler için TFRS 9'u uygulamaya ilişkin isteğe bağlı geçici bir muafiyet. Bu şirketlerin TMS 39'da finansal araçlar için mevcut olan hükümleri uygulamaya devam etmelerine izin verilecektir.

TFRS 4'de yapılan bu değişikliğin uygulanmasının, Grup'un finansal tabloları üzerinde önemli bir etkisinin olması beklenmemektedir.

Yükümlülüklerin Kısa veya Uzun Vadeli Olarak Sınıflandırılması (TMS 1'de Yapılan Değişiklikler)

UMSK tarafından 23 Ocak 2020 tarihinde UMS 1'e göre yükümlülüklerin kısa veya uzun vadeli olarak sınıflandırılmasına yönelik finansal durum tablosundaki sunumunun daha açıklayıcı hale getirilmesi amacıyla yayımlanan, "Yükümlülüklerin Kısa veya Uzun Vadeli Olarak Sınıflandırılması"na ilişkin değişiklikler, KGK tarafından da 12 Mart 2020 tarihinde "TMS 1'de Yapılan Değişiklikler - Yükümlülüklerin Kısa veya Uzun Vadeli Olarak Sınıflandırılması" başlığıyla yayımlanmıştır.

Bu değişiklik, işletmenin en az on iki ay sonraya erteleyebildiği yükümlülüklerin uzun vadeli olarak sınıflandırılmasına ilişkin ek açıklamalar ve yükümlülüklerin sınıflandırılmasıyla ilgili diğer hususlara açıklık getirmiştir.

ATP TİCARİ BİLGİSAYAR AĞI VE ELEKTRİK GÜÇ KAYNAKLARI ÜRETİM PAZARLAMA VE TİCARET ANONİM ŞİRKETİ

31 Aralık 2021 Tarihinde Sona Eren Hesap Dönemine Ait Konsolide Finansal Tablolara İlişkin Dipnotlar
(Tutarlar, aksi belirtilmedikçe, Türk Lirası ("TL") olarak gösterilmiştir)

TMS 1’de yapılan değişiklikler aşağıdaki hususları ele almaktadır:

- Yükümlülüklerin sınıflandırılmasında işletmenin yükümlülüğü erteleme hakkının raporlama dönemi sonunda mevcut olması gerektiği hususuna açıkça yer verilmesi.
- İşletmenin yükümlülüğü erteleme hakkını kullanmasına ilişkin işletme yönetiminin beklenti ve amaçlarının, yükümlülüğün uzun vadeli olarak sınıflandırılmasını etkilemeyeceğine yer verilmesi.
- İşletmenin borçlanma koşullarının söz konusu sınıflandırmayı nasıl etkileyeceğinin açıklanması.
- İşletmenin kendi özkaynak araçlarıyla ödeyebileceği yükümlülüklerin sınıflandırılmasına ilişkin hükümlerin açıklanması.

Grup’un bu değişiklikleri 1 Ocak 2022 tarihinde veya sonrasında başlayan raporlama dönemlerinden itibaren geriye dönük olarak uygulaması gerekmektedir. Bununla birlikte, erken uygulamasına izin verilmektedir. Son olarak,UMSK tarafından 15 Temmuz 2020 tarihinde yayımlanan değişiklikle UMS 1 değişikliğinin yürürlük tarihinin 1 Ocak 2023 tarihine kadar ertelenmesine karar verilmiş olup, söz konusu değişiklik KGK tarafından da 15 Ocak 2021 tarihinde yayımlanmıştır.

TMS 1’de yapılan bu değişikliğin uygulanmasının, Grup’un finansal tabloları üzerinde önemli bir etkisinin olması beklenmemektedir.

Tek Bir İşlemden Kaynaklanan Varlık ve Borçlara İlişkin Ertelenmiş Vergi

TMS 12 Gelir Vergileri’nde yapılan Değişiklikler

Mayıs 2021’de UMSK tarafından, TMS 12 Gelir Vergileri’nde “Tek Bir İşlemden Kaynaklanan Varlık ve Borçlara İlişkin Ertelenmiş Vergi” değişikliği yayımlanmıştır. İlgili değişiklikler KGK tarafından da TMS 12’e İlişkin Değişiklikler olarak 27 Ağustos 2021 tarihinde yayımlanmıştır.

TMS 12 Gelir Vergileri’nde yapılan bu değişiklikler, şirketlerin belirli işlemlerde, örneğin; kiralama ve hizmetten çekme (sökme, eski haline getirme, restorasyon vb.) karşılıklarına ilişkin ertelenmiş vergiyi nasıl muhasebeleştirilmesi gerektiğini açıklığa kavuşturmuştur.

Değişiklikle, ilk muhasebeleştirme muafiyetinin kapsamını daraltarak, eşit ve geçici farkları netleştirilen işlemlere uygulanmaması öngörülmektedir. Sonuç olarak, şirketlerin bir kiralamanın ilk defa finansal tablolara alınmasından kaynaklanan geçici farklar ve hizmetten çekme karşılıkları için ertelenmiş vergi varlığı ve ertelenmiş vergi borcu muhasebeleştirilmesi gerekecektir.

Değişiklikler, muafiyetin kiralama ve hizmetten çekme yükümlülükleri gibi işlemler için geçerli olmadığına açıklık getirmektedir. Bu işlemler eşit ve denkleştirici geçici farklar ortaya çıkaracaktır.

Kiralamalar ve hizmetten çekme yükümlülükleri için, ilgili ertelenmiş vergi varlıkları ve borçlarının, karşılaştırmalı olarak sunulan en erken dönemin başlangıcından itibaren muhasebeleştirilmesi gerekecektir ve herhangi bir kümülatif etki önceki dönem dağıtılmamış kârlarında veya diğer özkaynak bileşenlerinde bir düzeltme olarak muhasebeleştirilecektir. Bir şirket daha önce net yaklaşım kapsamında kiralamalar ve hizmetten çekme yükümlülükleri üzerinden ertelenmiş vergi muhasebeleştirilmişse, geçiş üzerindeki etkinin ertelenmiş vergi varlığı ve ertelenmiş vergi borcunun ayrı sunumuyla sınırlı olması muhtemel olacaktır.

Söz konusu değişiklikler, 1 Ocak 2023 veya sonrasında başlayan raporlama dönemleri için geçerli olup, erken uygulamaya izin verilmektedir.

Grup, TMS 12’e ilişkin bu değişikliklerin finansal tabloları üzerindeki muhtemel etkilerini değerlendirmektedir.

Yıllık İyileştirmeler /2018-2020 Dönemi UFRS’deki iyileştirmeler

Yürürlükteki standartlar için KGK tarafından 27 Temmuz 2020 tarihinde yayımlanan “TFRS’de Yıllık İyileştirmeler / 2018-2020 Dönemi” aşağıda sunulmuştur. Bu değişiklikler 1 Ocak 2022 tarihinden itibaren geçerli olup, erken uygulamaya izin verilmektedir. TFRS’lerdeki bu değişikliklerin uygulanmasının, Grup’un konsolide finansal tabloları üzerinde önemli bir etkisinin olması beklenmemektedir.

ATP TİCARİ BİLGİSAYAR AĞI VE ELEKTRİK GÜÇ KAYNAKLARI ÜRETİM PAZARLAMA VE TİCARET ANONİM ŞİRKETİ

31 Aralık 2021 Tarihinde Sona Eren Hesap Dönemine Ait Konsolide Finansal Tablolara İlişkin Dipnotlar
(Tutarlar, aksi belirtilmedikçe, Türk Lirası ("TL") olarak gösterilmiştir)

TFRS 1- Türkiye Finansal Raporlama Standartlarının İlk Uygulanması

Bu değişiklik, bir bağlı ortaklığın ana ortaklıktan daha sonra TFRS'leri uygulamaya başlaması durumunda TFRS 1'in uygulamasını kolaylaştırmaktadır; örneğin, bir bağlı ortaklık ana ortaklıktan daha sonra TFRS'leri uygulamaya başlaması durumunda TFRS 1.D16(a) paragrafındaki muafiyetten yararlanmak suretiyle tüm yabancı para işlemler için birikmiş yabancı para çevrim farklarını, ana ortaklığın TFRS Standartlarına geçiş tarihine göre ana ortaklığın konsolide finansal tablolarına dahil edilen tutarlar üzerinden ölçmeyi seçebilir. Bu değişiklikle birlikte, bağlı ortaklıklar için bu isteğe bağlı muafiyetin uygulanması suretiyle i) gereksiz maliyetleri düşürmeyi ve ii) benzer eşanlı muhasebe kayıtlarının tutulması ihtiyacının ortadan kaldırılmasını sağlayarak TFRS'lere geçişi kolaylaştıracaktır.

TFRS 9 Finansal Araçlar

Bu değişiklik, finansal yükümlülüklerin finansal tablo dışı bırakılması için '% 10 testinin' gerçekleştirilmesi amacıyla - alınan ücretlerin bu işlemler için ödenen ücretler düşülerek net tutar üzerinden belirlenmesinde -, dikkate alınacak ücretlerin yalnızca borçlu ve borç veren sınıfları ile bunlar arasında veya bunlar adına karşılıklı olarak ödenen veya alınan ücretleri içerdiğini açıklığa kavuşturmaktadır.

TMS 41 Tarımsal Faaliyetler

Bu değişiklik, gerçeğe uygun değer belirlenmesinde vergiler için yapılan ödemelerindikkate alınmamasına yönelik hükmü kaldırmak suretiyle, TMS 41'deki gerçeğe uygun değer ölçüm hükümlerinin TFRS 13 Gerçeğe Uygun Değer Ölçümü'nde gerçeğe uygun değer belirlenmesinde dikkate alınması öngörülen işlem maliyetleri ile uyumlu hale getirmiştir. Bu değişiklik, uygun olan durumlarda, TFRS 13'ün kullanılmasına yönelik esneklik sağlamaktadır.

Yürürlüğe girerek uygulanmaya başlanmış değişiklikler

1 Ocak 2021 tarihinde ve sonrasında başlayan hesap dönemleri için yürürlüğe girmiş olan değişiklikler ise şu şekildedir:

1) Gösterge Faiz Oranı Reformu – 2. Aşama (TFRS 9 Finansal Araçlar, TMS 39 Finansal Araçlar: Muhasebeleştirme Ve Ölçme, TFRS 7 Finansal Araçlar: Açıklamalar, TFRS 4 Sigorta Sözleşmeleri ve TFRS 16 Kiralamalar'da Yapılan Değişiklikler)

3 İŞLETME BİRLEŞMELERİ

Ortak kontrole tabi olmayan işletme satın alımları, satın alım yöntemi kullanılarak, muhasebeleştirilir. Bir işletme birleşmesinde transfer edilen bedel, gerçeğe uygun değeri üzerinden ölçülür; transfer edilen bedel, edinen işletme tarafından transfer edilen varlıkların birleşme tarihindeki gerçeğe uygun değerlerinin, edinen işletme tarafından edinilen işletmenin önceki sahiplerine karşı üstlenilen borçların ve edinen işletme tarafından çıkarılan özkaynak paylarının toplamı olarak hesaplanır. Satın alma ilişkin maliyetler genellikle oluştuğu anda gider olarak muhasebeleştirilir. Satın alınan tanımlanabilir varlıklar ile üstlenilen yükümlülükler, satın alım tarihinde gerçeğe uygun değerleri üzerinden muhasebeleştirilir.

Şerefiye, satın alım için transfer edilen bedelin, satın alınan işletmedeki varsa kontrol gücü olmayan payların ve varsa, aşamalı olarak gerçekleşen bir işletme birleşmesinde edinen işletmenin daha önceden elinde bulundurduğu edinilen işletmedeki özkaynak paylarının gerçeğe uygun değeri toplamının, satın alınan işletmenin satın alma tarihinde tanımlanabilen varlıklarının ve üstlenilen tanımlanabilir yükümlülüklerinin net tutarını aşan tutar olarak hesaplanır. Yeniden değerlendirme sonrasında satın alınan işletmenin satın alma tarihinde tanımlanabilen varlıklarının ve üstlenilen tanımlanabilir yükümlülüklerinin net tutarının, devredilen satın alma bedelinin, satın alınan işletmedeki kontrol gücü olmayan payların ve varsa, satın alma öncesinde satın alınan işletmedeki payların gerçeğe uygun değeri toplamını aşması durumunda, bu tutar pazarlıklı satın almadan kaynaklanan kazanç olarak doğrudan kar veya zarar içinde muhasebeleştirilir.

Hissedar paylarını temsil eden ve sahiplerine tasfiye durumunda işletmenin net varlıklarının belli bir oranda pay hakkını veren kontrol gücü olmayan paylar, ilk olarak ya gerçeğe uygun değerleri üzerinden ya da satın alınan işletmenin tanımlanabilir net varlıklarının kontrol gücü olmayan paylar oranında muhasebeleştirilen tutarları üzerinden ölçülür. Ölçüm esası, her bir işleme göre belirlenir. Diğer kontrol gücü olmayan pay türleri gerçeğe uygun

ATP TİCARİ BİLGİSAYAR AĞI VE ELEKTRİK GÜÇ KAYNAKLARI ÜRETİM PAZARLAMA VE TİCARET ANONİM ŞİRKETİ

31 Aralık 2021 Tarihinde Sona Eren Hesap Dönemine Ait Konsolide Finansal Tablolara İlişkin Dipnotlar
(Tutarlar, aksi belirtilmedikçe, Türk Lirası ("TL") olarak gösterilmiştir)

değere göre ya da, uygulanabilir olduğu durumlarda, bir başka TFRS standardında belirtilen yöntemler uyarınca ölçülür.

Cari Dönem 31.12.2021

Bulunmamaktadır.

Önceki Dönem 31.12.2020

Grup'un, 30.12.2020 tarihli Yönetim Kurulu Kararına istinaden, ATP Ticari Bilgisayar Ağı ve Elektrik Güç Kaynakları Ürt.ve Paz. A.Ş.(Şirket)'nin ana hissedarı olan Ata Holding A.Ş.'nin Tradesoft (Shangai) IT Co, Ltd.Şti'nde sahip olduğu payların %51'lik kısmının ATP Ticari Bilgisayar Ağı ve Elektrik Güç Kaynakları Ürt.ve Paz. A.Ş. tarafından satın alınmasına karar verilmiştir. Söz konusu alım işleminden kaynaklanan birleşme ortak kontrol altındaki işletme birleşmeleri olarak değerlendirilmiştir.

KGK tarafından 21 Temmuz 2013 tarihli Resmi Gazete'de yayımlanan "Ortak Kontrole Tabi İşletme Birleşmelerinin Muhasebeleştirilmesi" kapsamında (17 Ekim 2018 tarihli resmi Resmi Gazete'de karar revize edilmiştir.),konsolide finansal tablolarda şerefiyeye yer verilmeyeceği, hakların birleştirilmesi yöntemi uygulanırken, ortak kontrolün olduğu raporlama döneminin başı itibarıyla birleşme gerçekleşmiş gibi konsolide finansal tabloların düzeltilip ortak kontrolün olduğu raporlama döneminin başından itibaren karşılaştırmalı olarak sunulacağı ve ortak kontrole tabi işletme birleşmesi nedeniyle oluşacak muhtemel aktif-pasif uyumsuzluğunu gidermek amacıyla özkaynaklar altında denkleştirici bir hesap olarak "Ortak Kontrole Tabi Teşebbüs ve İşletmeleri İçeren Birleşmelerin Etkisi" hesabının kullanılacağı belirtilmiştir.

Yıl Yıl Ortak kontrol altındaki işlemlerin etkisi	TL
TradeSoft Shangai'nın net varlıkları (1 Ocak 2018)	909.946
Grup'un sahiplik oranı (1 Ocak 2018)	-
Kontrol gücü olmayan paylara ait net varlıklar (-)	(909.946)
Grup'a ait net varlıklar	-
Grup'un sahiplik maliyeti	-
Ortak kontrole tabi işletmeleri içeren birleşmelerin etkisi (1 Ocak 2018)	-
TradeSoft Shangai'nın net varlıklarındaki artış (2018 yılı)	5.082.144
Grup'un sahiplik oranı (31 Aralık 2018)	-
Kontrol gücü olmayan paylara ait net varlıklardaki artış (2018 yılı) (-)	(5.082.144)
Grup'a ait net varlıklardaki artış (2018 yılı)	-
2018 yılı sahiplik maliyetindeki değişiklik	-
Ortak kontrole tabi işletmeleri içeren birleşmelerin etkisi (31 Aralık 2018)	-
TradeSoft Shangai'nın net varlıklarındaki artış (2019 yılı)	5.248.060
Grup'un sahiplik oranı (31 Aralık 2019)	-
Kontrol gücü olmayan paylara ait net varlıklardaki artış (2019 yılı) (-)	(5.248.060)
Grup'a ait net varlıklardaki artış (2019 yılı)	-
2019 yılı sahiplik maliyetindeki değişiklik	-
Ortak kontrole tabi işletmeleri içeren birleşmelerin etkisi (31 Aralık 2019)	-
TradeSoft Shangai'nın net varlıklarındaki artış (1 Ocak 2020 – 30 Aralık 2020)	1.187.853
Kontrol gücü olmayan paylara ait net varlıklardaki artış (1 Ocak 2020 – 30 Aralık 2020)	(1.187.853)
Grup'a ait paylara ait net varlıklardaki artış (1 Ocak 2020 – 30 Aralık 2020)	-
Kontrol gücü olmayan paylardan Grup'a transfer edilen net varlıklar (51%)	6.338.282
Grup'un pay alımı için ödediği iktisap bedeli (51,00%)	(30.000.000)
Ortak kontrole tabi işletmeleri içeren birleşmelerin etkisi (31 Aralık 2020)	(23.661.719)

4 DİĞER İŞLETMELERDEKİ PAYLAR

Grup'un dönem sonları itibarıyla Diğer İşletmelerdeki Payları bulunmamaktadır.

ATP TİCARİ BİLGİSAYAR AĞI VE ELEKTRİK GÜÇ KAYNAKLARI ÜRETİM PAZARLAMA VE TİCARET ANONİM ŞİRKETİ

31 Aralık 2021 Tarihinde Sona Eren Hesap Dönemine Ait Konsolide Finansal Tablolara İlişkin Dipnotlar
(Tutarlar, aksi belirtilmedikçe, Türk Lirası ("TL") olarak gösterilmiştir)

5 BÖLÜMLERE GÖRE RAPORLAMA

Grup'un dönem sonları itibariyle bölümlere göre raporlama detayı aşağıdaki gibidir;

01.01.2021-31.12.2021					
Açıklama	Türkiye	Avrupa	Çin	Düzeltilme Eliminasyon	Toplam
Hasılat	132.943.207	27.653.736	105.720.325	(16.790.590)	249.526.678
Satışların Maliyeti(-)	(60.897.127)	(19.337.096)	(90.623.449)	14.556.245	(156.301.427)
Brüt Kar / (Zarar)	72.046.080	8.316.640	15.096.876	(2.234.345)	93.225.251

01.01.2020-31.12.2020					
Açıklama	Türkiye	Avrupa	Çin	Düzeltilme Eliminasyon	Toplam
Hasılat	107.783.996	25.396.885	91.193.833	(12.800.920)	211.573.794
Satışların Maliyeti(-)	(57.818.236)	(10.355.297)	(70.732.992)	12.800.920	(126.105.605)
Brüt Kar / (Zarar)	49.965.760	15.041.588	20.460.841	-	85.468.189

6 NAKİT VE NAKİT BENZERLERİ

Grup'un dönem sonları itibariyle Nakit ve Nakit Benzeri Varlıkları aşağıda açıklanmıştır.

Hesap Adı	31.12.2021	31.12.2020
Kasa	17.187	-
Bankalar	38.079.006	16.216.675
-Bankalar (Vadesiz Mevduat)	38.079.006	6.336.380
-Bankalar (Vadeli Mevduat)	-	9.880.296
Diğer Hazır Değerler(*)	116.137.073	1.565.342
Toplam	154.233.266	17.782.017

(*) Cari dönemde diğer hazır değerlerin 116.121.755 TL tutarındaki kısmı 3 aydan kıda vadeli B Tipi Likit fondan oluşmaktadır. (31.12.2020: 1.565.342 TL)

Grup'un dönem sonları itibariyle vadesiz mevduatlarının yabancı para ve Türk Lirası dağılımı aşağıdaki gibidir:

Para Birimi	31.12.2021	31.12.2020
TL	11.465.177	1.549.917
USD	7.199.617	3.023.396
EURO	27.668	36.527
RMB	19.386.544	1.726.540
Toplam	38.079.006	6.336.380

Grup'un dönem sonları itibariyle vadeli mevduatlarının vadesi 1-30 gün olup, yabancı para ve Türk Lirası dağılımı aşağıdaki gibidir:

Para Cinsi	31.12.2021		31.12.2020	
	Tutar	Etkin Faiz Oranı	Tutar	Etkin Faiz Oranı
TL	-	-	1.725.000	13,50%
USD	-	-	8.155.296	0,25%
Toplam	-	-	9.880.296	

ATP TİCARİ BİLGİSAYAR AĞI VE ELEKTRİK GÜÇ KAYNAKLARI ÜRETİM PAZARLAMA VE TİCARET ANONİM ŞİRKETİ

31 Aralık 2021 Tarihinde Sona Eren Hesap Dönemine Ait Konsolide Finansal Tablolara İlişkin Dipnotlar
(Tutarlar, aksi belirtilmedikçe, Türk Lirası ("TL") olarak gösterilmiştir)

Grup'un dönem sonları itibariyle bloke mevduatı bulunmamaktadır.

7 FİNANSAL YATIRIMLAR

Grup'un dönem sonları itibariyle Kısa ve Uzun Vadeli Finansal Yatırımları bulunmamaktadır.

8 KISA VE UZUN VADELİ BORÇLANMALAR VE UZUN VADELİ BORÇLANMALARIN KISA VADELİ KISIMLARI

Grup'un dönem sonları itibariyle Kısa Vadeli Finansal Borçları bulunmamaktadır.

Grup'un dönem sonları itibariyle Uzun Vadeli Borçlanmaların Kısa Vadeli Kısımları aşağıda açıklanmıştır.

Hesap Adı	31.12.2021	31.12.2020
Kiralama İşlemlerinden Borçlar	1.401.409	1.326.559
Toplam	1.401.409	1.326.559

Grup'un dönem sonları itibariyle Uzun Vadeli Finansal Borçları aşağıda açıklanmıştır.

Hesap Adı	31.12.2021	31.12.2020
Kiralama İşlemlerinden Borçlar	257.556	1.482.650
Toplam	257.556	1.482.650

Grup'un 31 Aralık 2021 ve 31 Aralık 2020 tarihleri itibariyle Finansal Borçlarına ilişkin vadeler aşağıdaki gibidir:

Vade Dağılımı	31.12.2021	31.12.2020
0-3 ay	446.027	257.375
4-12 ay	955.382	1.069.184
1-5 yıl	257.556	1.482.650
Toplam	1.658.965	2.809.209

9 DİĞER FİNANSAL YÜKÜMLÜLÜKLER

Grup'un dönem sonları itibariyle Kısa ve Uzun Vadeli Diğer Finansal Yükümlülükleri bulunmamaktadır.

10 TİCARİ ALACAK VE BORÇLAR

Grup'un dönem sonları itibariyle Kısa Vadeli Ticari Alacakları aşağıda açıklanmıştır.

Hesap Adı	31.12.2021	31.12.2020
İlişkili Olmayan Taraflardan Ticari Alacaklar	111.661.885	44.213.304
-Alıcılar	111.912.343	45.257.957
-Alacak Senetleri	27.000	-
-Alacak Reeskontu (-)	(277.458)	(1.044.653)
-Şüpheli Ticari Alacaklar	1.653.707	1.201.870
-Şüpheli Ticari Alacaklar Karşılığı (-)	(1.653.707)	(1.201.870)
İlişkili Taraflardan Ticari Alacaklar (Not:37)	89.827.043	33.503.516
Toplam	201.488.928	77.716.820

ATP TİCARİ BİLGİSAYAR AĞI VE ELEKTRİK GÜÇ KAYNAKLARI ÜRETİM PAZARLAMA VE TİCARET ANONİM ŞİRKETİ

31 Aralık 2021 Tarihinde Sona Eren Hesap Dönemine Ait Konsolide Finansal Tablolara İlişkin Dipnotlar
(Tutarlar, aksi belirtilmedikçe, Türk Lirası ("TL") olarak gösterilmiştir)

Grup'un dönem sonları itibariyle Uzun Vadeli Ticari Alacakları aşağıda açıklanmıştır.

Hesap Adı	31.12.2021	31.12.2020
İlişkili Olmayan Taraflardan Ticari Alacaklar	2.845.451	5.668.768
- Alıcılar	2.894.230	6.017.657
-Alacak Reeskontu (-)	(48.779)	(348.889)
İlişkili Taraflardan Ticari Alacaklar (Not:37)	3.736.974	4.268.191
Toplam	6.582.425	9.936.959

Covid-19 kapsamında bazı müşterilerden olan alacakların vadeleri Grup Yönetiminin kararı ile bir yıldan uzun süreye yayılmıştır.

Grup'un şüpheli ticari alacakları toplamı 1.653.707 TL (31.12.2020: 1.201.870 TL) olup, tamamı için karşılık ayrılmıştır.

Şüpheli ticari alacaklar karşılığındaki hareketler:

	31.12.2021	31.12.2020
Dönem Başı Bakiyesi	1.201.870	838.680
Konusu Kalmayan Karşılık (-)	(566.810)	(8.379)
Dönem Gideri	1.018.647	371.569
Dönem Sonu Bakiyesi	1.653.707	1.201.870

Ticari alacakların tamamı teminatsızdır.

Grup'un dönem sonları itibariyle Kısa Vadeli Ticari Borçları aşağıda açıklanmıştır.

Hesap Adı	31.12.2021	31.12.2020
İlişkili Olmayan Taraflara Ticari Borçlar	101.703.467	56.395.829
-Saticılar	104.342.878	57.491.756
-Borç Reeskontu (-)	(2.639.411)	(1.095.927)
İlişkili Taraflara Ticari Borçlar (Not:37)	608.242	680.376
Toplam	102.311.709	57.076.205

Grup'un dönem sonları itibariyle Uzun Vadeli Ticari Borçları aşağıda açıklanmıştır.

Hesap Adı	31.12.2021	31.12.2020
İlişkili Olmayan Taraflara Ticari Borçlar	3.096.925	3.795.750
-Saticılar	3.338.950	4.052.819
-Borç Reeskontu (-)	(242.025)	(257.069)
İlişkili Taraflara Ticari Borçlar (Not:37)	-	-
Toplam	3.096.925	3.795.750

11 DİĞER ALACAK VE BORÇLAR

Grup'un dönem sonları itibariyle Kısa Vadeli Diğer Alacakları aşağıda açıklanmıştır.

Hesap Adı	31.12.2021	31.12.2020
İlişkili Olmayan Taraflardan Diğer Alacaklar	1.794.173	1.376.152
-Verilen Depozito ve Teminatlar	459.226	146.023
-Vergi Dairesinden Alacaklar	464.096	199.850
-Personelden Alacaklar	108.981	128.771
-Diğer Alacaklar	761.870	901.508
İlişkili Taraflardan Diğer Alacaklar (Not:37)	-	-
Toplam	1.794.173	1.376.152

ATP TİCARİ BİLGİSAYAR AĞI VE ELEKTRİK GÜÇ KAYNAKLARI ÜRETİM PAZARLAMA VE TİCARET ANONİM ŞİRKETİ

31 Aralık 2021 Tarihinde Sona Eren Hesap Dönemine Ait Konsolide Finansal Tablolara İlişkin Dipnotlar
(Tutarlar, aksi belirtilmedikçe, Türk Lirası ("TL") olarak gösterilmiştir)

Grup'un dönem sonları itibariyle Uzun Vadeli Diğer Alacakları bulunmamaktadır.

Grup'un dönem sonları itibariyle Kısa Vadeli Diğer Borçları aşağıda açıklanmıştır.

Hesap Adı	31.12.2021	31.12.2020
İlişkili Olmayan Tarafalara Diğer Borçlar	12.716.108	13.063.807
-Ödenecek Vergi, Harç ve Diğer Kesintiler	3.098.034	6.026.274
-Vad.Geç.Ert.veya Tak..Vergi ve Diğ.Yük.	8.925.173	6.275.862
-Diğer Borçlar	692.901	761.671
İlişkili Tarafalara Diğer Borçlar (Not:37)	5.757.359	13.188.427
Toplam	18.473.467	26.252.234

Grup'un dönem sonları itibariyle Uzun Vadeli Diğer Borçları aşağıda açıklanmıştır.

Hesap Adı	31.12.2021	31.12.2020
İlişkili Olmayan Tarafalara Diğer Borçlar	12.882.426	8.452.171
-Vad.Geç.Ert.veya Tak..Vergi ve Diğ.Yük.	12.882.426	7.223.514
-Diğer Borçlar	-	1.228.657
İlişkili Tarafalara Diğer Borçlar (Not:37)	-	-
Toplam	12.882.426	8.452.171

12 TÜREV ARAÇLAR

Grup'un dönem sonları itibariyle Türev Araçları bulunmamaktadır.

13 STOKLAR

Grup'un dönem sonları itibariyle Stokları aşağıda açıklanmıştır.

Hesap Adı	31.12.2021	31.12.2020
İlk Madde ve Malzeme	283.998	-
Ticari Mallar	7.851.669	3.772.039
Toplam	8.135.667	3.772.039

14 KULLANIM HAKKI VARLIKLARI

Grup'un dönem sonları itibariyle Kullanım Hakkı Varlıkları aşağıda açıklanmıştır.

31.12.2021

Maliyet	01.01.2021	İlaveler	Çıkışlar (-)	31.12.2021
Binalar	3.924.184	1.543.975	(1.727.181)	3.740.978
Taşıtlar	1.811.817	915.383	(1.206.230)	1.520.970
Toplam	5.736.001	2.459.358	(2.933.411)	5.261.948

Birikmiş Amortismanlar	01.01.2021	Dönem Amortismanı(-)	Çıkışlar (-)	31.12.2021
Binalar	3.606.606	786.146	(1.536.131)	2.856.621
Taşıtlar	1.691.645	777.725	(1.329.264)	1.140.106
Toplam	5.298.251	1.563.871	(2.865.395)	3.996.727
Net Defter Değeri	437.750			1.265.221

ATP TİCARİ BİLGİSAYAR AĞI VE ELEKTRİK GÜÇ KAYNAKLARI ÜRETİM PAZARLAMA VE TİCARET ANONİM ŞİRKETİ

31 Aralık 2021 Tarihinde Sona Eren Hesap Dönemine Ait Konsolide Finansal Tablolara İlişkin Dipnotlar
(Tutarlar, aksi belirtilmedikçe, Türk Lirası ("TL") olarak gösterilmiştir)

31.12.2020

	01.01.2020	İlaveler	Çıkışlar (-)	31.12.2020
Binalar	3.924.184	-	-	3.924.184
Taşıtlar	1.682.953	128.864	-	1.811.817
Toplam	5.607.137	128.864	-	5.736.001

Birikmiş Amortismanlar	Dönem			31.12.2020
	01.01.2020	Amortismanı(-)	Çıkışlar (-)	
Binalar	2.343.946	1.262.660	-	3.606.606
Taşıtlar	446.614	1.245.031	-	1.691.645
Toplam	2.790.560	2.507.691	-	5.298.251
Net Defter Değeri	2.816.577			437.750

15 PEŞİN ÖDENMİŞ GİDERLER VE ERTELENMİŞ GELİRLER

Grup'un dönem sonları itibariyle Peşin Ödenmiş Giderleri ve Ertelemiş Gelirleri aşağıda açıklanmıştır.

Kısa Vadeli Peşin Ödenmiş Giderler

Hesap Adı	31.12.2021	31.12.2020
İlişkili Olmayan Tarafalara Peşin Ödenmiş Giderler	6.672.686	5.456.226
-Gelecek Aylara Ait Giderler	3.054.779	5.442.100
-Verilen Sipariş Avansları	3.617.907	14.126
İlişkili Tarafalara Peşin Ödenmiş Giderler (Not:37)	-	-
Toplam	6.672.686	5.456.226

Uzun Vadeli Peşin Ödenmiş Giderler

Hesap Adı	31.12.2021	31.12.2020
İlişkili Olmayan Tarafalara Peşin Ödenmiş Giderler	-	1.023.035
-Gelecek Yıllara Ait Giderler	-	1.023.035
İlişkili Tarafalara Peşin Ödenmiş Giderler (Not:37)	-	-
Toplam	-	1.023.035

Kısa Vadeli Ertelemiş Gelirler

Hesap Adı	31.12.2021	31.12.2020
İlişkili Olmayan Taraplardan Ertelemiş Gelirler	3.193.348	3.240.135
-Gelecek Aylara Ait Gelirler	2.048.144	2.128.359
-Alınan Avanslar	1.029.678	1.111.776
-Alınan Diğer Avanslar	115.526	-
İlişkili Taraplardan Ertelemiş Gelirler	-	-
Toplam	3.193.348	3.240.135

Uzun Vadeli Ertelemiş Gelirler

Hesap Adı	31.12.2021	31.12.2020
İlişkili Olmayan Taraplardan Ertelemiş Gelirler	1.618.225	1.839.572
-Gelecek Yıllara Ait Gelirler(*)	1.618.225	1.839.572
İlişkili Taraplardan Ertelemiş Gelirler	-	-
Toplam	1.618.225	1.839.572

ATP TİCARİ BİLGİSAYAR AĞI VE ELEKTRİK GÜÇ KAYNAKLARI ÜRETİM PAZARLAMA VE TİCARET ANONİM ŞİRKETİ

31 Aralık 2021 Tarihinde Sona Eren Hesap Dönemine Ait Konsolide Finansal Tablolara İlişkin Dipnotlar
(Tutarlar, aksi belirtilmedikçe, Türk Lirası ("TL") olarak gösterilmiştir)

(*) 2020 yılı içerisinde teslim edilen fakat lisans aktivasyonları 2021 ve 2022 yıllarında yapılacak olan lisans satış bedellerinden oluşmaktadır.

16 ÖZKAYNAK YÖNTEMİYLE DEĞERLENEN YATIRIMLAR

Grup'un dönem sonları itibariyle Özkaynak Yöntemiyle Değerlenen Yatırımları bulunmamaktadır.

17 YATIRIM AMAÇLI GAYRİMENKULLER

Grup'un dönem sonları itibariyle Yatırım Amaçlı Gayrimenkulleri bulunmamaktadır.

18 MADDİ DURAN VARLIKLAR ve KULLANIM HAKKI VARLIKLARI

Grup'un dönem sonları itibariyle Maddi Duran Varlıkları aşağıda açıklanmıştır.

31.12.2021

	01.01.2021	Alışlar	Satış (-)	Yabancı Para Çevrim Farkı	31.12.2021
Maliyet :	7.005.578	1.185.747		165.747	8.357.072
Tesis, Makine ve Cihazlar	763.203	36.464	-	81.753	881.420
Mobilya, Mefruşat ve Demirbaşlar	4.562.812	1.148.933	-	83.994	5.795.739
Özel Maliyetler	1.679.563	350	-	-	1.679.913

	01.01.2021	Dönem Amortismanı(-)	Satış (-)	Yabancı Para Çevrim Farkı	31.12.2021
Birikmiş Amortisman:	5.423.154	659.004	-	158.220	6.240.378
Makine, Tesis ve Teçhizat	663.714	118.844	-	155.132	937.690
Mobilya, Mefruşat ve Demirbaşlar	3.278.630	475.268	-	3.088	3.756.986
Özel Maliyetler	1.480.810	64.892	-	-	1.545.702
Net defter değeri	1.582.424				2.116.694

31.12.2020

	01.01.2020	Alışlar	Satış (-)	Yabancı Para Çevrim Farkı	31.12.2020
Maliyet:	6.371.731	583.993	-	49.854	7.005.578
Makine, Tesis ve Teçhizat	673.148	65.465	-	24.590	763.203
Mobilya, Mefruşat ve Demirbaşlar	4.038.770	498.778	-	25.264	4.562.812
Özel Maliyetler	1.659.813	19.750	-	-	1.679.563

	01.01.2020	Dönem Amortismanı(-)	Satış (-)	Yabancı Para Çevrim Farkı	31.12.2020
Birikmiş Amortisman:	4.761.499	620.451	-	41.204	5.423.154
Makine, Tesis ve Teçhizat	483.337	139.764	-	40.613	663.714
Mobilya, Mefruşat ve Demirbaşlar	2.898.580	379.459	-	591	3.278.630
Özel Maliyetler	1.379.582	101.228	-	-	1.480.810
Net defter değeri	1.610.232				1.582.424

Aktif Değerler üzerindeki sigorta tutarı Not.22'de mevcuttur.

Maddi Duran Varlıkların amortisman gideri ve itfa paylarının gider yerlerine göre dağılımı Not 30'da verilmiştir.

ATP TİCARİ BİLGİSAYAR AĞI VE ELEKTRİK GÜÇ KAYNAKLARI ÜRETİM PAZARLAMA VE TİCARET ANONİM ŞİRKETİ

31 Aralık 2021 Tarihinde Sona Eren Hesap Dönemine Ait Konsolide Finansal Tablolara İlişkin Dipnotlar
(Tutarlar, aksi belirtilmedikçe, Türk Lirası ("TL") olarak gösterilmiştir)

19 MADDİ OLMAYAN DURAN VARLIKLAR

Grup'un dönem sonları itibariyle Maddi Olmayan Duran Varlıkları aşağıda açıklanmıştır.

Diğer Maddi Olmayan Duran Varlıklar:

31.12.2021

	01.01.2021	Alışlar	Satış (-)	Değer Düşüklüğü	Yabancı Para Çevrim farkı	31.12.2021
Maliyet:	58.884.235	39.333.198	(1.978.134)	(461.492)	17.819.246	113.597.053
Haklar	29.963.142	16.223.299	(1.978.134)	-	17.819.246	62.027.553
Geliştirme Gideri(*)	28.921.093	22.994.436	-	(461.492)	-	51.454.037
Diğer Maddi Olmayan Duran Varlıklar	-	115.463	-	-	-	115.463

	01.01.2021	Dönem Amortismanı(-)	Satış (-)	Değer Düşüklüğü	Yabancı Para Çevrim farkı	31.12.2021
Birikmiş amortisman:	16.841.308	17.558.619	-	-	5.274.268	39.674.195
Haklar	9.756.738	8.805.615	-	-	5.274.268	23.836.621
Geliştirme Gideri	7.084.570	8.679.947	-	-	-	15.764.517
Diğer Maddi Olmayan Duran Varlıklar	-	73.057	-	-	-	73.057
Net defter değeri	42.042.927					73.922.858

31.12.2020

	01.01.2020	Alışlar	Satış (-)	Değer Düşüklüğü	Yabancı Para Çevrim farkı	31.12.2020
Maliyet:	40.450.591	13.989.981	-	-	4.443.663	58.884.237
Haklar	23.458.048	2.061.431	-	-	4.443.663	29.963.142
Geliştirme Gideri(*)	16.992.543	11.928.550	-	-	-	28.921.093

	01.01.2020	Dönem Amortismanı(-)	Satış (-)	Değer Düşüklüğü	Yabancı Para Çevrim farkı	31.12.2020
Birikmiş Amortisman:	7.108.347	9.215.092	-	-	517.868	16.841.306
Haklar	4.087.349	5.151.521	-	-	517.868	9.756.738
Geliştirme Gideri	3.020.998	4.063.572	-	-	-	7.084.570
Net defter değeri	33.342.244					42.042.929

(*) Şirket, sipariş usulü alınan veya şirket içi yeni bir fikirle başlatılan yazılım projelerinin aktifleştirme kriterlerini sağlayan ve birden fazla müşteriye satılabilir nitelikte olan projeler aktifleştirmiştir. Söz konusu geliştirme giderleri TMS 38 Maddi Olmayan Duran Varlıklar Standardı'na uygun olarak işletmenin ilgili varlıktan ortaya çıkan gelecekteki ekonomik yararları kullanabilme ve başkalarının bu yararları erişimini kısıtlama gücüne sahiptir.

Şerefiye:

Grup'un Şerefiyesi bulunmamaktadır.

Aktif Değerler üzerindeki sigorta tutarı **Not.22**'de mevcuttur.

Maddi Olmayan Duran Varlıkların amortisman gideri ve itfa paylarının gider yerlerine göre dağılımı Not 30'da verilmiştir.

ATP TİCARİ BİLGİSAYAR AĞI VE ELEKTRİK GÜÇ KAYNAKLARI ÜRETİM PAZARLAMA VE TİCARET ANONİM ŞİRKETİ

31 Aralık 2021 Tarihinde Sona Eren Hesap Dönemine Ait Konsolide Finansal Tablolara İlişkin Dipnotlar
(Tutarlar, aksi belirtilmedikçe, Türk Lirası ("TL") olarak gösterilmiştir)

20 ÇALIŞANLARA SAĞLANAN FAYDALAR KAPSAMINDA BORÇLAR

Grup'un dönem sonları itibariyle Çalışanlara Sağlanan Faydalar Kapsamında Borçları aşağıda açıklanmıştır.

Hesap Adı	31.12.2021	31.12.2020
Personele Borçlar	393.998	116.872
Ödenecek Vergi, Harç ve Diğer Kesintiler	1.163.545	2.898.605
Ödenecek SGK	1.814.827	4.857.629
Toplam	3.372.370	7.873.106

21 DEVLET TEŞVİK VE YARDIMLARI

Grup'un dönem sonları itibariyle Kısa ve Uzun Vadeli Devlet Teşvik ve Yardımları bulunmamaktadır.

22 KARŞILIKLAR, KOŞULLU VARLIK VE YÜKÜMLÜLÜKLER

i) Diğer Kısa Vadeli Karşılıklar:

Hesap Adı	31.12.2021	31.12.2020
Dava Karşılığı	873.265	246.692
Prim Karşılığı	3.740.097	4.390.575
İzin Karşılıkları	3.319.059	1.431.308
Toplam	7.932.421	6.068.575

Dönem sonları itibariyle dava karşılıklarına ilişkin hareket tablosu aşağıdaki gibidir.

	31.12.2021	31.12.2020
Açılış	246.692	246.692
Dava Karşılık Giderleri	626.573	-
Konusu Kalmayan Karşılık	-	-
Toplam	873.265	246.692

Dönem sonları itibariyle izin karşılıklarına ilişkin hareket tablosu aşağıdaki gibidir.

	31.12.2021	31.12.2020
Açılış	1.431.308	1.336.081
İzin Karşılığı Gideri	1.887.751	95.227
Konusu Kalmayan Karşılık	-	-
Toplam	3.319.059	1.431.308

Dönem sonları itibariyle prim karşılıklarına ilişkin hareket tablosu aşağıdaki gibidir.

	31.12.2021	31.12.2020
Açılış	4.390.575	1.906.672
İlave karşılık	3.740.097	4.390.575
Ödeme/İptal	(4.390.575)	(1.906.672)
Toplam	3.740.097	4.390.575

ATP TİCARİ BİLGİSAYAR AĞI VE ELEKTRİK GÜÇ KAYNAKLARI ÜRETİM PAZARLAMA VE TİCARET ANONİM ŞİRKETİ

31 Aralık 2021 Tarihinde Sona Eren Hesap Dönemine Ait Konsolide Finansal Tablolara İlişkin Dipnotlar
(Tutarlar, aksi belirtilmedikçe, Türk Lirası ("TL") olarak gösterilmiştir)

ii) Koşullu Varlık ve Yükümlülükler:

Şarta bağlı olaylar:

Grup'un vadesi geçtiği halde tahsil edilemeyen ve / veya dava icra aşamasına intikal eden alacakları için Şüpheli Alacak Karşılığı ayrılmaktadır. 31 Aralık 2021 sonu itibarıyla 1.653.707 TL (31 Aralık 2020: 1.201.870 TL) Şüpheli Alacak Karşılığı ayrılmış bulunmaktadır. Grup ayrıca aleyhine açılan ve devam eden davalarından, fon çıkışı yaratacağı muhtemel davalar için 31 Aralık 2021 tarihi itibarıyla 873.265 TL dava karşılığı ayrılmıştır (31.12.2020: 246.692 TL).

i) Pasifte Yer Almayan Taahhütler:

	Para Birimi	31.12.2021		31.12.2020	
		Orjinal Tutar	TL Karşılığı	Orjinal Tutar	TL Karşılığı
Verilen Teminat Mektupları	USD	300.000	3.893.250	300.000	2.202.150
Verilen Teminat Mektupları	TL		297.000	297.000	297.000
Toplam Verilen Teminat Mektupları			4.190.250		2.499.150
Alınan Kefaletler	TL		1.728.000	1.728.000	1.728.000
Toplam Alınan Kefaletler					1.728.000

ii) Grup'un Verdiği Diğer TRİ'lerin dağılımı ve özkaynaklara oranı:

31 Aralık 2021 ve 31 Aralık 2020 tarihi itibarıyla Grup'un teminat/rehin/ipotek pozisyonuna ilişkin tabloları aşağıdaki gibidir.

Grup tarafından verilen TRİ'ler	31.12.2021	31.12.2020
A. Kendi tüzel kişiliği adına verilmiş olan TRİ'lerin toplam tutarı	4.190.250	4.227.150
B. Tam konsolidasyon kapsamına dahil edilen ortaklıklar lehine verilmiş olan TRİ'lerin toplam tutarı	-	-
C. Olağan ticari faaliyetlerin yürütülmesi amacıyla diğer 3. kişilerin borcunu temin amacıyla verilmiş olan TRİ'lerin toplam tutarı	-	-
D. Diğer verilen TRİ'lerin toplam tutarı	-	-
i. Ana ortak lehine verilmiş olan TRİ'lerin toplam tutarı	-	-
ii. B ve C maddeleri kapsamına girmeyen diğer grup şirketleri lehine verilmiş olan TRİ'lerin toplam tutarı	-	-
iii. C maddesi kapsamına girmeyen 3. kişiler lehine verilmiş olan TRİ'lerin toplam tutarı	-	-
Toplam	4.190.250	4.227.150

31 Aralık 2021 itibarıyla Grup'un vermiş olduğu diğer TRİ'lerin Grup özkaynaklarına oranı % 0'dır. (31 Aralık 2020 : % 0)

iii) Aktiflerin Sigorta Tutarı:

31 Aralık 2021 ve 31 Aralık 2020 tarihi itibarıyla Grup'un aktifler üzerindeki sigorta teminat tutarları aşağıdaki gibidir;

31.12.2021

Sigorta Teminatı	Sigorta Konusu	Teminat Tutarı	Başlangıç-Bitiş Tarihi
Merkez -Ofis Yangın Paket	Demirbaşlar, Dekorasyon	806.548 TL	31.12.2020 - 01.01.2022
	Cam Kırılması	2.000 TL	
	Taşınan Para	100.000 TL	
	Kiracı Mali Mesuliyet	1.000.000 TL	
	Komşuluk Mali Mesuliyet	1.000.000 TL	
Elektronik Ekipman	Sabit Elektronik Cihaz	1.170.531 TL	31.12.2020 - 01.01.2022

ATP TİCARİ BİLGİSAYAR AĞI VE ELEKTRİK GÜÇ KAYNAKLARI ÜRETİM PAZARLAMA VE TİCARET ANONİM ŞİRKETİ

31 Aralık 2021 Tarihinde Sona Eren Hesap Dönemine Ait Konsolide Finansal Tablolara İlişkin Dipnotlar
(Tutarlar, aksi belirtilmedikçe, Türk Lirası ("TL") olarak gösterilmiştir)

	Hareketli Elektronik Cihaz	1.375.085 TL	
Karaköy - Ofis Yangın Paket	Demirbaşlar, Dekorasyon	168.010 TL	31.12.2020 - 01.01.2022
	Cam Kırılması	1.500 TL	
Teknokent - Ofis Yangın Paket	Demirbaşlar, Dekorasyon	85.388 TL	31.12.2020 - 01.01.2022
	Cam Kırılması	1.500 TL	
Elektronik Ekipman	Sabit Elektronik Cihaz	151.589 TL	31.12.2020 - 01.01.2022
	Hareketli Elektronik Cihaz	399.883 TL	
İşveren Mali Mesuliyet	Sahıs Başına	150.000 USD	31.12.2020 - 01.01.2022
	Olay Başına	450.000 USD	
	Çalışan Sayısı	203	
	Yıllık Ücretler	5.290.980 USD	
Ferdî Kaza	Vefat	100.000 TL	31.12.2020 - 01.01.2022
	Sürekli Sakatlık	100.000 TL	
	Çalışan Sayısı	203	
3. Sahıs Mali Mesuliyet	Olay Başına	500.000 TL	31.12.2020 - 01.01.2022
	Yıllık Toplam	500.000 TL	
	Yıllık Ciro	75.000.000 TL	
Emniyeti Suistimal	Olay Başına	250.000 USD	31.12.2020 - 01.01.2022
	Yıllık Toplam	2.500.000 USD	

31.12.2020

Sigorta Teminatı	Sigorta Konusu	Teminat Tutarı	Başlangıç-Bitiş Tarihi
Merkez-Ofis Yangın Paket	Demirbaş-Dekorasyon	2.134.557 TL	31.12.2019-31.12.2020
	Cam Kırılması	2.700 TL	
	Taşınan Para	100.000 TL	01.01.2020-01.01.2021
	Kiracı Mali Mesuliyet	1.000.000 TL	
	Komşuluk Mali Mesuliyet	1.000.000 TL	
Elektronik Ekipman	Sabit Elektronik Cihaz	1.516.599 TL	31.12.2019-31.12.2020
	Hareketli Elektronik Cihaz	536.443 TL	
Teknokent-Ofis Yangın Paketi	Demirbaş-Dekorasyon	65.638 TL	31.12.2019-31.12.2020
	Cam Kırılması	1.000 TL	
Elektronik Ekipman	Sabit Elektronik Cihaz	150.791 TL	31.12.2019-31.12.2020
	Hareketli Elektronik Cihaz	363.699 TL	
İşveren Mali Mesuliyet	Şahıs Başına	150.000 USD	31.12.2019-31.12.2020
	Olay Başına	450.000 USD	
	Çalışan Sayısı	168	
	Yıllık Ücretler	5.394.567 USD	
Ferdî Kaza	Vefat	85.000 TL	31.12.2019-31.12.2020
	Sürekli Sakatlık	85.000 TL	
	Çalışan Sayısı	168	
3.Şahıs Mal Mesuliyeti	Olay Başına	500.000 TL	31.12.2019-31.12.2020
	Yıllık Toplam	500.000 TL	
	Yıllık Ciro	75.000.000 TL	
Emniyeti Suistimal	Olay Başına	250.000 USD	31.12.2019-31.12.2020
	Yıllık Toplam	2.500.000 USD	

23 TAAHHÜTLER

Grup'un dönem sonları itibariyle Kısa ve Uzun Vadeli Taahhütleri bulunmamaktadır.

ATP TİCARİ BİLGİSAYAR AĞI VE ELEKTRİK GÜÇ KAYNAKLARI ÜRETİM PAZARLAMA VE TİCARET ANONİM ŞİRKETİ

31 Aralık 2021 Tarihinde Sona Eren Hesap Dönemine Ait Konsolide Finansal Tablolara İlişkin Dipnotlar
(Tutarlar, aksi belirtilmedikçe, Türk Lirası ("TL") olarak gösterilmiştir)

24 ÇALIŞANLARA SAĞLANAN FAYDALAR

Hesap Adı	31.12.2021	31.12.2020
Kıdem Tazminatı Karşılığı	3.026.652	2.305.862
Toplam	3.026.652	2.305.862

Yürürlükteki İş Kanunu hükümleri uyarınca, çalışanlardan kıdem tazminatına hak kazanacak şekilde iş sözleşmesi sona erenlere, hak kazandıkları yasal kıdem tazminatlarının ödenmesi yükümlülüğü vardır. Bu tazminatlar, işten ayrılma veya çıkarılma tarihindeki ücret esas alınarak çalışılan her yıl için 30 günlük ücret üzerinden hesaplanmaktadır. 31 Aralık 2021 tarihi itibarıyla ödenecek kıdem tazminatı 10.848,59 TL (31 Aralık 2020: 7.638,96 TL) tavanına tabidir.

Kıdem tazminatı yükümlülüğü yasal olarak herhangi bir fonlamaya tabi değildir.

Kıdem tazminatı yükümlülüğü, Grup'un çalışanların emekli olmasından doğan gelecekteki olası yükümlülüğün bugünkü değerinin tahminine göre hesaplanır. TMS 19 ("Çalışanlara Sağlanan Faydalar"), Grup'un yükümlülüklerini tanımlanmış fayda planları kapsamında aktüeryal değerlendirme yöntemleri kullanılarak geliştirilmesini öngörür. Buna uygun olarak, toplam yükümlülüklerin hesaplanmasında kullanılan aktüeryal varsayımlar aşağıda belirtilmiştir.

Esas varsayım, her hizmet yılı için olan azami yükümlülüğün enflasyona paralel olarak artmasıdır. Dolayısıyla, uygulanan iskonto oranı, gelecek enflasyon etkilerinin düzeltilmesinden sonraki beklenen reel oranı ifade eder.

Kıdem tazminatı karşılığının dönem içindeki hareketleri aşağıdaki gibidir.

	31.12.2021	31.12.2020
Açılış Bakiyesi	2.305.862	1.940.868
Dönem İçi Ödeme	(538.502)	(231.974)
Dönem ve Faiz Gideri	283.532	587.826
Cari hizmet	351.325	-
Ödeme/Faydaların Kısılması/İşten Çıkarılma Dolayısıyla Oluşan Kayıp	122.856	-
Aktüeryal (Kazanç)/Kayıp	501.579	9.142
Kapanış	3.026.652	2.305.862

25 CARİ DÖNEM VERGİSİ İLE İLGİLİ VARLIKLAR VE BORÇLAR

Grup'un dönem sonları itibarıyla Cari Dönem Vergisi İle İlgili Varlıkları aşağıda açıklanmıştır.

Hesap Adı	31.12.2021	31.12.2020
Peşin Ödenen Vergiler	-	1.568.842
Toplam	-	1.568.842

Grup'un dönem sonları itibarıyla Cari Dönem Vergisi İle İlgili Borçları bulunmamaktadır.

26 DİĞER VARLIK VE YÜKÜMLÜLÜKLER

Grup'un dönem sonları itibarıyla Diğer Dönen Varlıkları aşağıda açıklanmıştır.

Hesap Adı	31.12.2021	31.12.2020
Devreden KDV	2.128.859	736.579
Personel Avansları	32.915	1.395
İş Avansları	9.370	-
Toplam	2.171.144	737.974

ATP TİCARİ BİLGİSAYAR AĞI VE ELEKTRİK GÜÇ KAYNAKLARI ÜRETİM PAZARLAMA VE TİCARET ANONİM ŞİRKETİ

31 Aralık 2021 Tarihinde Sona Eren Hesap Dönemine Ait Konsolide Finansal Tablolara İlişkin Dipnotlar
(Tutarlar, aksi belirtilmedikçe, Türk Lirası ("TL") olarak gösterilmiştir)

Grup'un dönem sonları itibariyle Diğer Duran Varlıkları bulunmamaktadır.

Grup'un dönem sonları itibariyle Diğer Kısa ve Uzun Vadeli Yükümlülükleri bulunmamaktadır.

27 ÖZKAYNAKLAR

i) Kontrol Gücü Olmayan Paylar

Konsolidasyon kapsamındaki bağlı ortaklıkların ödenmiş/çıkarılmış sermaye dahil bütün öz sermaye hesap grubu kalemlerinden, ana ortaklık ve bağlı ortaklıklar dışı paylara isabet eden tutarlar indirilir ve konsolide bilançonun özsermaye hesap grubunda, "Kontrol Gücü Olmayan Pay" hesap grubu adıyla gösterilir. Grup'un 31 Aralık 2021 tarihi itibariyle Kontrol Gücü Olmayan Payları 14.126.533 TL'dir. (31.12.2020: 6.089.721 TL)

i) Sermaye / Karşılıklı İştirak Sermaye Düzeltmesi/ Geri Alınmış Paylar

31 Aralık 2021 tarihi itibariyle, Şirket'in sermayesi 37.500.000 TL'dir. Şirket, Sermaye Piyasası Kurulu Hükümlerine göre kayıtlı sermaye sistemini kabul etmiş ve Sermaye Piyasası Kurulu'nun 25.03.2021 tarih ve 14/474 sayılı izni ile kayıtlı sermaye sistemine geçmiştir. Şirket'in kayıtlı sermaye tavanı 200.000.000 TL olup bu sermaye herbiri 1 TL nominal değerinde 200.000.000 adet paya bölünmüştür. Söz konusu durum 4 Mayıs 2021 tarih ve 10322 sayılı T.Ticaret Sicil Gazetesinde ilan ve tescil olmuştur.

Şirket'in sermaye ve ortaklık yapısı aşağıdaki gibidir;

ATP Tic. Bilg. Ağı ve Elek. Güç Kayn. Ür. Paz. ve Tic. A.Ş.	31.12.2021		31.12.2020	
Ortaklar	Tutarı	Oranı (%)	Tutarı	Oranı (%)
ATA HOLDİNG A.Ş.	29.382.000	78,3520	3.957.600	98,9400
Halka Açık Kısım	7.524.000	20,0640	-	-
Ümit CİNALİ	300.000	0,8000	-	-
Korhan KURDOĞLU	94.500	0,2520	12.600	0,3150
Erhan KURDOĞLU	94.500	0,2520	12.600	0,3150
Tuna KURDOĞLU	40.500	0,1080	5.400	0,1350
Yurdanur KURDOĞLU	40.500	0,1080	5.400	0,1350
Seniha Ece KURDOĞLU	24.000	0,0640	3.200	0,0800
Ömer Faruk IŞIK	-	-	3.200	0,0800
Sermaye Toplamı	37.500.000	100,00	4.000.000	100,00

Geri Alınmış Paylar

Hesap Adı	31.12.2021	31.12.2020
Geri Alınmış Paylar (-)	(10.415.298)	-
Toplam	(10.415.298)	-

Şirket, 4 Haziran 2021 tarihinde ATATP.E işlem koduyla Ana Pazar'da işlem görmeye başlamıştır. 30 günlük fiyat istikrarı süreci içinde halka arzda satışa aracılık eden İş Yatırım Menkul Değerler A.Ş. Şirket hesabına 437.714 adet ATATP hisse senedini 10.415.298 TL'ye satın almış ve söz konusu hisse senetlerini özkaynaklar altında muhasebeleştirilen geri alınan paylar hesabından düşülerek muhasebeleştirilmiştir.

Söz konusu işlem sonrası, Şirket'in halen elinde bulundurduğu kendine ait pay senetlerinin nominal tutarı 10.415.298 TL olup, bu tutar özkaynaklar altında geri alınan paylar hesabında yer almaktadır.

ATP TİCARİ BİLGİSAYAR AĞI VE ELEKTRİK GÜÇ KAYNAKLARI ÜRETİM PAZARLAMA VE TİCARET ANONİM ŞİRKETİ

31 Aralık 2021 Tarihinde Sona Eren Hesap Dönemine Ait Konsolide Finansal Tablolara İlişkin Dipnotlar
(Tutarlar, aksi belirtilmedikçe, Türk Lirası ("TL") olarak gösterilmiştir)

Yıl içinde yapılan sermaye artışı:

Şirket, 30.12.2020 tarih ve 2020-6 sayılı Yönetim Kurulu Kararı ile;

Esas Sözleşme tadiline gidilmesine, Şirket'in tamamı ödenmiş 4.000.000 TL olan sermayesinin 26.000.000 TL artırılarak 30.000.000 TL'ye yükseltilmesine karar verilmiştir. Söz konusu sermaye artışı 10 Mart 2021 tarih ve 10284 sayılı T.Ticaret Sicil Gazetesinde ilan ve tescil olmuştur.

Şirket, 12.05.2021 tarih ve 2021-25 sayılı Yönetim Kurulu Kararı ile;

Şirket'in 30.000.000 TL olan çıkarılmış sermayesinin 200.000.000 TL'lik kayıtlı sermaye tavanı dahilinde 7.500.000 TL artırılarak 37.500.000 TL'ye çıkarılmasına karar verilmiş olup 20 Mayıs 2021 tarih ve 10331 sayılı T.Ticaret Sicil Gazetesi'nde ilan ve tescil olmuştur.

Ortaklık yapısında önemli değişimler:

Sermaye artırımını kapsamında ihraç edilen toplam 7.500.000,00-TL nominal değerli olmak üzere beheri 1-TL nominal değerli 7.500.000 adet (B) grubu payın çıkarılmasına ve çıkarılan paylara ilişkin olarak Şirket'in mevcut pay sahiplerinin tamamının yeni pay alma haklarının halka arz kapsamında talepte bulunacak yatırımcılar lehine tamamen kısıtlanmıştır.

Sermaye artırımını kapsamında ihraç edilen toplam 7.500.000,00-TL nominal değerli olmak üzere beheri 1-TL nominal değerli 7.500.000 adet (B) grubu payın belirlenecek talep toplama çalışmaları sonucunda belirlenecek halka arz fiyatından primli olarak çıkartılmasına ve 6362 Sayılı Sermaye Piyasası Kanunu ve Sermaye Piyasası Kurulu'nun tebliğ ve sair ilgili düzenlemeleri de dahil olmak üzere ilgili mevzuat kapsamında halka arz edilmiştir.

Sermaye artırımını ve halka arz işlemlerinin tamamlanmasını müteakiben Şirket ve esas sözleşmesinin nihai sermaye artırım tutarını yansıtabilecek şekilde tadil edilmesi amacıyla Sermaye Piyasası Kurulu'na başvurulmuştur ve tadil tasarisına dair onay alınmasına müteakip esas sözleşmenin tadili için gerekli tescil ve ilan işlemleri gerçekleştirilmiştir.

Şirket, 37.500.000 TL tutarındaki sermayesinin %20'lik kısmını halka arz etmiş ve halka arz edilen payları 4 Haziran 2021 tarihinde ATATP.E işlem koduyla Ana Pazar'da işlem görmeye başlamıştır.

iii) Kardan Ayrılan Kısıtlanmış Yedekler

Hesap Adı	31.12.2021	31.12.2020
Yasal yedekler	10.466.769	51.471
Toplam	10.466.769	51.471

Şirket, 4 Haziran 2021 tarihinde ATATP.E işlem koduyla Ana Pazar'da işlem görmeye başlamıştır. 30 günlük fiyat istikrarı süreci içinde halka arzda satışa aracılık eden İş Yatırım Menkul Değerler A.Ş. Şirket hesabına 437.714 adet ATATP hisse senedini 10.415.298 TL'ye satın almış ve söz konusu hisse senetlerini özkaynaklar altında muhasebeleştirilen geri alınan paylar hesabından düşülerek muhasebeleştirilmiştir. Söz konusu işlem sonrası, Şirket 10.415.298 TL tutarında geçmiş yıl kar / zararlarından kısıtlanmış yedek ayırmıştır.

Kardan ayrılan kısıtlanmış yedekler, yasal yedeklerden oluşmaktadır. Türk Ticaret Kanunu'na göre, yasal yedekler birinci ve ikinci tertip yasal yedekler olmak üzere ikiye ayrılır. Türk Ticaret Kanunu'na göre birinci tertip yasal yedekler, Şirket'in ödenmiş sermayesinin %20'sine ulaşınca kadar, kanuni net kârın %5'i olarak ayrılır.

İkinci tertip yasal yedekler ise ödenmiş sermayenin %5'ini aşan dağıtılan kârın %10'udur. Türk Ticaret Kanunu'na göre, yasal yedekler ödenmiş sermayenin %50'sini geçmediği sürece sadece zararları netleştirmek için kullanılabilir, bunun dışında herhangi bir şekilde kullanılması mümkün değildir.

ATP TİCARİ BİLGİSAYAR AĞI VE ELEKTRİK GÜÇ KAYNAKLARI ÜRETİM PAZARLAMA VE TİCARET ANONİM ŞİRKETİ

31 Aralık 2021 Tarihinde Sona Eren Hesap Dönemine Ait Konsolide Finansal Tablolara İlişkin Dipnotlar
(Tutarlar, aksi belirtilmedikçe, Türk Lirası ("TL") olarak gösterilmiştir)

iv) Geçmiş Yıl Kâr / Zararları

Geçmiş Yıl Kâr/Zararları, Olağanüstü Yedekler ve Diğer Geçmiş Yıl Kar/Zararlarından oluşmaktadır. 31 Aralık 2021 ve 31 Aralık 2020 tarihleri itibarıyla Grup'un geçmiş yıl karları / (zararları) detayı aşağıdaki gibidir:

Hesap Adı	31.12.2021	31.12.2020
Geçmiş Yıllar Kar / (Zararları)	24.113.129	33.834.439
Toplam	24.113.129	33.834.439

v) Paylara İlişkin Primler/İskontolar

Hesap Adı	31.12.2021	31.12.2020
Hisse Senedi İhraç Primi(*)	166.011.505	-
Toplam	166.011.505	-

(*)Şirketin halka arz sürecinde elde ettiği işlemler neticesinde 172.500.000 TL' den halka arz süreci işlemlerinden kaynaklanan 6.488.495 TL tutarındaki işlem maliyetleri mahsup edildikten sonra kalan net artış rakamı olan 166.011.505 TL pay ihraç primleri /iskontolar hesabında yer almaktadır.

vi) Kar veya Zararda Yeniden Sınıflandırılacak Birikmiş Diğer Kapsamlı Gelirler veya Giderler

Özkaynaklar altında muhasebeleştirilen Kar veya Zararda Yeniden Sınıflandırılacak Birikmiş Diğer Kapsamlı Gelirler veya Giderlerine ilişkin detay tablo aşağıdaki gibidir:

Hesap Adı	31.12.2021	31.12.2020
Yabancı Para Çevrim Farkları	19.112.549	294.870
Toplam	19.112.549	294.870

vii) Kar veya Zararda Yeniden Sınıflandırılmayacak Birikmiş Diğer Kapsamlı Gelirler veya Giderler

Özkaynaklar altında muhasebeleştirilen Kar veya Zararda Yeniden Sınıflandırılmayacak Birikmiş Diğer Kapsamlı Gelirler veya Giderlerine ilişkin detay tablo aşağıdaki gibidir:

Hesap Adı	31.12.2021	31.12.2020
Tanımlanmış Fayda Planları Yeniden Ölçüm Kazançları/Kayıpları	(954.883)	(553.620)
Toplam	(954.883)	(553.620)

viii) Ortak Kontrole Tabi Teşebbüs ve İşletmeleri İçeren Birleşmelerin Etkisi

KGK tarafından 21 Temmuz 2013 tarihli Resmi Gazete'de yayımlanan "Ortak Kontrole Tabi İşletme Birleşmelerinin Muhasebeleştirilmesi" kapsamında (17 Ekim 2018 tarihli resmi Resmi Gazete'de karar revize edilmiştir.), konsolide finansal tablolarda şerefiyeye yer verilmeyeceği, hakların birleştirilmesi yöntemi uygulanırken, ortak kontrolün olduğu raporlama döneminin başı itibarıyla birleşme gerçekleşmiş gibi konsolide finansal tabloların düzeltilip ortak kontrolün olduğu raporlama döneminin başından itibaren karşılaştırmalı olarak sunulacağı ve ortak kontrole tabi işletme birleşmesi nedeniyle oluşacak muhtemel aktif-pasif uyumsuzluğunu gidermek amacıyla özkaynaklar altında denkleştirici bir hesap olarak "Ortak Kontrole Tabi Teşebbüs ve İşletmeleri İçeren Birleşmelerin Etkisi" hesabının kullanılacağı belirtilmiştir.

Cari Dönem 31.12.2021

Bulunmamaktadır.

ATP TİCARİ BİLGİSAYAR AĞI VE ELEKTRİK GÜÇ KAYNAKLARI ÜRETİM PAZARLAMA VE TİCARET ANONİM ŞİRKETİ

31 Aralık 2021 Tarihinde Sona Eren Hesap Dönemine Ait Konsolide Finansal Tablolara İlişkin Dipnotlar
(Tutarlar, aksi belirtilmedikçe, Türk Lirası ("TL") olarak gösterilmiştir)

Önceki Dönem 31.12.2020

Grup'un, 30.12.2020 tarihli Yönetim Kurulu Kararına istinaden, ATP Ticari Bilgisayar Ağı ve Elektrik Güç Kaynakları Ürt.ve Paz. A.Ş.(Şirket)'nin ana hissedarı olan Ata Holding A.Ş.'nin Tradesoft (Shangai) IT Co, Ltd.Şti'nde sahip olduğu payların %51'lik kısmının ATP Ticari Bilgisayar Ağı ve Elektrik Güç Kaynakları Ürt.ve Paz. A.Ş. tarafından satın alınmasına karar verilmiştir. Söz konusu alım işleminden kaynaklanan birleşme ortak kontrol altındaki işletme birleşmeleri olarak değerlendirilmiştir.

Yıl Yıl Ortak kontrol altındaki işlemlerin etkisi	TL
TradeSoft Shangai'nın net varlıkları (1 Ocak 2018)	909.946
Grup'un sahiplik oranı (1 Ocak 2018)	-
Kontrol gücü olmayan paylara ait net varlıklar (-)	(909.946)
Grup'a ait net varlıklar	-
Grup'un sahiplik maliyeti	-
Ortak kontrole tabi işletmeleri içeren birleşmelerin etkisi (1 Ocak 2018)	-
TradeSoft Shangai'nın net varlıklarındaki artış (2018 yılı)	5.082.144
Grup'un sahiplik oranı (31 Aralık 2018)	-
Kontrol gücü olmayan paylara ait net varlıklardaki artış (2018 yılı) (-)	(5.082.144)
Grup'a ait net varlıklardaki artış (2018 yılı)	-
2018 yılı sahiplik maliyetindeki değişiklik	-
Ortak kontrole tabi işletmeleri içeren birleşmelerin etkisi (31 Aralık 2018)	-
TradeSoft Shangai'nın net varlıklarındaki artış (2019 yılı)	5.248.060
Grup'un sahiplik oranı (31 Aralık 2019)	-
Kontrol gücü olmayan paylara ait net varlıklardaki artış (2019 yılı) (-)	(5.248.060)
Grup'a ait net varlıklardaki artış (2019 yılı)	-
2019 yılı sahiplik maliyetindeki değişiklik	-
Ortak kontrole tabi işletmeleri içeren birleşmelerin etkisi (31 Aralık 2019)	-
TradeSoft Shangai'nın net varlıklarındaki artış (1 Ocak 2020 – 30 Aralık 2020)	1.187.853
Kontrol gücü olmayan paylara ait net varlıklardaki artış (1 Ocak 2020 – 30 Aralık 2020)	(1.187.853)
Grup'a ait paylara ait net varlıklardaki artış (1 Ocak 2020 – 30 Aralık 2020)	-
Kontrol gücü olmayan paylardan Grup'a transfer edilen net varlıklar (51%)	6.338.282
Grup'un pay alımı için ödediği iktisap bedeli (51,00%)	(30.000.000)
Ortak kontrole tabi işletmeleri içeren birleşmelerin etkisi (31 Aralık 2020)	(23.661.719)

ix) Diğer

Şirket'in 31 Aralık 2021 ve 31 Aralık 2020 tarihleri itibariyle özkaynak kalemleri aşağıda açıklanmıştır:

Hesap Adı	31.12.2021	31.12.2020
Sermaye	37.500.000	4.000.000
Geri Alınmış Paylar (-)	(10.415.298)	-
Paylara İhraç Primleri/İskontoları	166.011.505	-
Kar veya Zararda Yeniden Sınıflandırılmayacak Birikmiş Diğer Kapsamlı Gelirler veya Giderler	(954.883)	(553.620)
Kar veya Zararda Yeniden Sınıflandırılacak Birikmiş Diğer Kapsamlı Gelirler veya Giderler	19.112.549	294.870
Ortak kontrole tabi işletmelerin birleşme etkisi	(23.661.719)	(23.661.719)
Kardan Ayrılan Kısıtlanmış Yedekler	10.466.769	51.471
Geçmiş Yıllar Kar / (Zararları)	24.113.129	33.834.439
Net Dönem Karı / (Zararı)	65.567.128	26.693.988
Ana Ortaklığa Ait Özkaynaklar Toplamı	287.739.180	40.659.429
Kontrol Gücü Olmayan Paylar	14.126.533	6.089.721
TOPLAM KAYNAKLAR	301.865.713	46.749.150

ATP TİCARİ BİLGİSAYAR AĞI VE ELEKTRİK GÜÇ KAYNAKLARI ÜRETİM PAZARLAMA VE TİCARET ANONİM ŞİRKETİ

31 Aralık 2021 Tarihinde Sona Eren Hesap Dönemine Ait Konsolide Finansal Tablolara İlişkin Dipnotlar
(Tutarlar, aksi belirtilmedikçe, Türk Lirası ("TL") olarak gösterilmiştir)

28 SATIŞLAR VE SATIŞLARIN MALİYETİ

Grup'un dönemler itibariyle Satışlar ve Satışların Maliyeti aşağıda açıklanmıştır.

Hesap Adı	01.01.2021 31.12.2021	01.01.2020 31.12.2020
Yurtiçi Satışlar	247.558.546	211.191.779
Yurtdışı Satışlar	5.750.363	416.003
Diğer Gelirler	-	130.178
Satıştan İadeler (-)	(3.782.231)	(164.166)
Net Satışlar	249.526.678	211.573.794
Satışların Maliyeti (-)	(156.301.427)	(126.105.605)
Ticari Faal. Brüt Kar / (Zarar)	93.225.251	85.468.189

29 ARAŞTIRMA VE GELİŞTİRME GİDERLERİ, PAZARLAMA GİDERLERİ, GENEL YÖNETİM GİDERLERİ

Grup'un dönemler itibariyle Faaliyet Giderleri aşağıda açıklanmıştır.

Hesap Adı	01.01.2021 31.12.2021	01.01.2020 31.12.2020
Genel Yönetim Giderleri (-)	(58.808.919)	(31.241.010)
Araştırma ve Geliştirme Giderleri (-)	(15.157.381)	(13.685.928)
Toplam Faaliyet Giderleri (-)	(73.966.300)	(44.926.938)

30 NİTELİKLERİNE GÖRE GİDERLER

Grup'un dönemler itibariyle Niteliklerine Göre Giderleri aşağıda açıklanmıştır.

Hesap Adı	01.01.2021 31.12.2021	01.01.2020 31.12.2020
Genel Yönetim Giderleri (-)	(58.808.919)	(31.241.010)
Personel Giderleri	(34.754.280)	(16.164.397)
Danışmanlık Giderleri	(6.873.651)	(2.544.185)
Ofis Giderleri	(100.434)	(201.361)
Amortisman ve İtfa Payları Giderleri	(7.770.597)	(4.634.725)
Kira Giderleri	(143.373)	(254.789)
İletişim Giderleri	(142.754)	(112.892)
Vergi, Resim ve Harç Giderleri	(84.276)	(254.793)
Sigorta Giderleri	(1.042.391)	(600.298)
Temsil ve Ağırılama Giderleri	(133.975)	(2.780)
Dışarıdan Sağlanan Hizmetler	(2.696.624)	(4.807.426)
Yakıt Giderleri	(47.112)	(118.064)
Bakım Onarım Giderleri	(364.850)	(152.177)
Seyahat, Konaklama ve Toplantı Giderleri	(285.583)	(378.870)
Diğer Giderler	(4.369.019)	(1.014.253)
Araştırma ve Geliştirme Giderleri (-)	(15.157.381)	(13.685.928)
Personel Giderleri	(9.872.220)	(9.821.364)
Danışmanlık Giderleri	(379.012)	(126.574)
Amortisman ve İtfa Payları Giderleri	(4.126.521)	(764.116)
İletişim Giderleri	(12.563)	(9.956)
Vergi, Resim ve Harç Giderleri	(2.554)	(2.217)

ATP TİCARİ BİLGİSAYAR AĞI VE ELEKTRİK GÜÇ KAYNAKLARI ÜRETİM PAZARLAMA VE TİCARET ANONİM ŞİRKETİ

31 Aralık 2021 Tarihinde Sona Eren Hesap Dönemine Ait Konsolide Finansal Tablolara İlişkin Dipnotlar
(Tutarlar, aksi belirtilmedikçe, Türk Lirası ("TL") olarak gösterilmiştir)

Hesap Adı	01.01.2021 31.12.2021	01.01.2020 31.12.2020
Sigorta Giderleri	(379.619)	(290.170)
Dışarıdan Sağlanan Hizmetler	(149.506)	(140.441)
Bakım Onarım Giderleri	(33.789)	(14.207)
Diğer	(201.597)	(2.516.883)
Toplam Faaliyet Giderleri (-)	(73.966.300)	(44.926.938)

Amortisman giderleri ve itfa paylarının kar veya zarar tablosu hesaplarına kaydedildiği tutarlar aşağıda belirtilmiştir:

Hesap Adı	31.12.2021	31.12.2020
Satışların Maliyeti (-)	(7.884.389)	(6.944.393)
Genel Yönetim Giderleri (-)	(7.770.597)	(4.634.725)
Araştırma ve Geliştirme Giderleri (-)	(4.126.521)	(764.116)
Toplam	(19.781.507)	(12.343.234)

Bağımsız Denetçi/Bağımsız Denetim Kuruluşundan alınan hizmetlere ilişkin ücretler

Grup'un, KGK'nın 30 Mart 2021 tarihinde mükerrer Resmi Gazete'de yayımlanan Kurul Kararına istinaden hazırladığı ve hazırlanma esasları 19 Ağustos 2021 tarihli KGK yazısını temel alan bağımsız denetim kuruluşlarının verilen hizmetlerin ücretlerine ilişkin açıklaması aşağıda açıklanmıştır:

	1 Ocak 2021 31 Aralık 2021	1 Ocak 2020 31 Aralık 2020
Raporlama dönemine ait bağımsız denetim ücreti	300.000	310.000
Vergi danışmanlık hizmetlerine ilişkin ücretler	-	-
Diğer güvence hizmetlerinin ücreti	-	-
Toplam	300.000	310.000

31 ESAS FAALİYETLERDEN DİĞER GELİRLER / GİDERLER

Grup'un dönemler itibarıyla Esas Faaliyetlerden Diğer Gelir ve Giderleri aşağıda açıklanmıştır.

Hesap Adı	01.01.2021 31.12.2021	01.01.2020 31.12.2020
Esas Faaliyetlerden Diğer Gelirler	53.882.885	26.775.186
Konusu Kalmayan Karşılık	566.810	8.379
Kur Farkı Gelirleri	31.510.253	18.225.748
Reeskont Geliri	2.826.469	289.515
Fiyat Farkı ve Vade Farkı Gelirleri	4.331.830	-
Satışlardan Elimine Edilen Faiz	6.465.407	6.168.836
Yurtdışı Bağlı Ortaklık Vergi Oranı Değişikliğinden Kaynaklı Gelir	5.486.530	-
Komisyon Geliri	247.425	-
Diğer Gelirler ve Karlar	2.448.161	2.082.708
Esas Faaliyetlerden Diğer Giderler (-)	(29.057.569)	(23.864.308)
Komisyon Giderleri	(81.155)	-
Karşılık Giderleri	(1.645.220)	(371.569)
-Şüpheli Alacak Karşılık Giderleri	(1.018.647)	(371.569)
-Dava Karşılık Giderleri	(626.573)	-
Kur Farkı Giderleri	(21.275.453)	(18.649.340)
Reeskont Gideri	(352.046)	(1.170.405)
Alışlardan Elimine Edilen Faiz	(5.014.892)	(3.659.109)
Diğer Giderler	(688.803)	(13.885)
Esas Faaliyetlerden Diğer Gelirler/(Giderler) (Net)	24.825.316	2.910.878

ATP TİCARİ BİLGİSAYAR AĞI VE ELEKTRİK GÜÇ KAYNAKLARI ÜRETİM PAZARLAMA VE TİCARET ANONİM ŞİRKETİ

31 Aralık 2021 Tarihinde Sona Eren Hesap Dönemine Ait Konsolide Finansal Tablolara İlişkin Dipnotlar
(Tutarlar, aksi belirtilmedikçe, Türk Lirası ("TL") olarak gösterilmiştir)

32 YATIRIM FAALİYETLERİNDEN GELİRLER / GİDERLER

Hesap Adı	01.01.2021 31.12.2021	01.01.2020 31.12.2020
Yatırım Faaliyetlerinden Gelirler	9.130.219	-
Menkul Kıymet Satış Karları	9.045.375	-
Duran Varlık Satış Karı	84.844	-
Yatırım Faaliyetlerinden Giderler (-)	-	-
Yatırım Faaliyetlerden Diğer Gelirler/(Giderler) (Net)	9.130.219	-

33 FİNANSMAN GELİRLERİ / GİDERLERİ

Grup'un dönemler itibariyle Finansman Gelirleri aşağıda açıklanmıştır.

Hesap Adı	01.01.2021 31.12.2021	01.01.2020 31.12.2020
Finansman Faaliyetlerinden Faiz Gelirleri	5.128.322	2.282.897
Kur Farkı Gelirleri	18.407.659	1.261.507
Toplam	23.535.981	3.544.404

Grup'un dönemler itibariyle Finansman Giderleri aşağıda açıklanmıştır.

Hesap Adı	01.01.2021 31.12.2021	01.01.2020 31.12.2020
Finansman Faaliyetlerinden Faiz Gideri	(1.015.051)	-
Kur Farkı Gideri	(3.169.822)	(2.037.516)
Diğer	(275.873)	(801.782)
Toplam	(4.460.746)	(2.839.298)

34 SATIŞ AMAÇLI SINIFLANDIRILAN DURAN VARLIKLAR

Grup'un dönem sonları itibariyle Satış Amaçlı Sınıflandırılan Duran Varlıklar'ı bulunmamaktadır.

35 GELİR VERGİLERİ

Grup'un vergi gideri (veya geliri) cari dönem kurumlar vergisi gideri ile ertelenmiş vergi giderinden (veya geliri) oluşmaktadır.

	31.12.2021	31.12.2020
Dönem Vergi Gelir / (Gideri)	(4.337.498)	(8.284.777)
Ertelenmiş Vergi Gelir / (Gideri)	(698.978)	499.688
Toplam Vergi Gelir / (Gideri)	(5.036.476)	(7.785.089)

i) Cari Dönem Yasal Vergi Karşılığı

31 Aralık 2021 tarihi itibarıyla Türkiye'de geçerli olan Kurumlar Vergisi oranı %25'dir. (31 Aralık 2020 %22) 22 Nisan 2021 tarihli ve 31462 sayılı Resmi Gazete'de yayımlanarak yürürlüğe giren 7316 Sayılı Amme Alacaklarının Tahsil Usulü Hakkında Kanun ile Bazı Kanunlarda Değişiklik Yapılmasına Dair Kanun'un 11 inci maddesi ile 5520 sayılı Kurumlar Vergisi Kanununa eklenen Geçici 13 üncü madde ile Kurumlar Vergisi oranı 2021 yılı vergilendirme dönemine ait kurum kazançları için %25, 2022 yılı vergilendirme dönemine ait kurum kazançları için %23 olarak uygulanacaktır.

ATP TİCARİ BİLGİSAYAR AĞI VE ELEKTRİK GÜÇ KAYNAKLARI ÜRETİM PAZARLAMA VE TİCARET ANONİM ŞİRKETİ

31 Aralık 2021 Tarihinde Sona Eren Hesap Dönemine Ait Konsolide Finansal Tablolara İlişkin Dipnotlar
(Tutarlar, aksi belirtilmedikçe, Türk Lirası ("TL") olarak gösterilmiştir)

Türk vergi hukukuna göre, zararlar, gelecek yıllarda oluşacak vergilendirilebilir kardan düşülmek üzere, maksimum 5 yıl taşınabilir. Ancak oluşan zararlar geriye dönük olarak, önceki yıllarda oluşan karlardan düşülemez. Kurumlar Vergisi Kanunu'nun 20. maddesi uyarınca, kurumlar vergisi; mükellefin beyanı üzerine tarh olunur.

	31.12.2021	31.12.2020
Vergi Karşılığı	4.337.498	8.284.777
Peşin Ödenen Vergiler (-)	(2.676.549)	(8.284.777)
Toplam	1.660.949	-

Vergiye tabi kurum kazancı üzerinden tahakkuk ettirilecek kurumlar vergisi, ticari kazancın tespitinde gider yazılan vergi matrahından indirilemeyen giderlerin eklenmesi ve yurtiçinde yerleşik şirketlerden alınan temettüler, vergiye tabi olmayan gelirler ve kullanılan yatırım indirimleri düşüldükten sonra kalan matrah üzerinden hesaplanmaktadır.

Geçerli olan Kurumlar Vergisi oranları:

31 Aralık 2021 tarihi itibarıyla Türkiye'de geçerli olan Kurumlar Vergisi oranı %25'dir. (31 Aralık 2020 %22) 22 Nisan 2021 tarihli ve 31462 sayılı Resmi Gazete'de yayımlanarak yürürlüğe giren 7316 Sayılı Amme Alacaklarının Tahsil Usulü Hakkında Kanun ile Bazı Kanunlarda Değişiklik Yapılmasına Dair Kanun'un 11 inci maddesi ile 5520 sayılı Kurumlar Vergisi Kanununa eklenen Geçici 13 üncü madde ile Kurumlar Vergisi oranı 2021 yılı vergilendirme dönemine ait kurum kazançları için %25, 2022 yılı vergilendirme dönemine ait kurum kazançları için %23 olarak uygulanacaktır.

7256 sayılı Kanun'un 35 inci maddesiyle Kurumlar Vergisi Kanunu'nun 32 nci maddesine eklenen altıncı fıkrada yer alan düzenlemeyle payları Borsa İstanbul Pay Piyasasında ilk defa işlem görmek üzere en az %20 oranında halka arz edilen kurumların paylarının ilk defa halka arz edildiği hesap döneminden başlamak üzere beş hesap dönemine ait kurum kazançlarına kurumlar vergisi oranının 2 puan indirimli olarak uygulanacağı hüküm altına alınmıştır.

Türk vergi hukukuna göre, zararlar, gelecek yıllarda oluşacak vergilendirilebilir kardan düşülmek üzere, maksimum 5 yıl taşınabilir. Ancak oluşan zararlar geriye dönük olarak, önceki yıllarda oluşan karlardan düşülemez. Kurumlar Vergisi Kanunu'nun 20. maddesi uyarınca, kurumlar vergisi; mükellefin beyanı üzerine tarh olunur.

Türkiye'de vergi değerlendirmesiyle ilgili kesin ve kati bir mutabakatlaşma prosedürü bulunmamaktadır. Şirketler ilgili yılın hesap kapama dönemini takip eden yılın 30 Nisan tarihine kadar vergi beyannamelerini hazırlamaktadır. Vergi Dairesi tarafından bu beyannameler ve buna baz olan muhasebe kayıtları 5 yıl içerisinde incelenerek değiştirilebilirler. Kurumlar Vergisi oranı kurumların ticari kazancına vergi yasaları gereğince indirimi kabul edilmeyen giderlerin ilave edilmesi, vergi yasalarında yer alan istisna (iştirak kazançları istisnası, yatırım indirimi istisnası vb.) ve indirimlerin (Ar-Ge indirimi vb.) tenzili sonucu bulunacak vergi matrahına uygulanır. Kar dağıtılmadığı takdirde başka bir vergi ödenmemektedir.

Grup'un cari dönem vergi karşılığı aşağıdaki şekilde hesaplanmıştır:

	31.12.2021	31.12.2020
Yasal Kayıtlardaki Ticari Kar / (Zarar)	54.106.416	18.301.921
Matraha İlaveler	6.643.066	6.909.992
<i>Kanunen Kabul Edilmeyen Giderler</i>	172.474.571	6.909.992
Matrahtan İndirimler (-)	(221.368.150)	(25.211.913)
<i>Diğer</i>	(221.368.150)	(25.211.913)
Mahsup Edilecek Geçmiş Yıl Zararları	-	-
Yasal Kayıtlardaki Mali Kar / (Zarar)	5.212.837	-
Hesaplanan Kurumlar Vergisi	(1.293.966)	-
Yurtdışı Bağlı Ortaklık Mali Kar / (Zarar)	16.967.731	26.369.386
Yurtdışı Bağlı Ortaklık Vergi Karşılığı	(3.138.546)	(8.284.777)
Toplam Vergi Karşılığı	(4.337.498)	(8.284.777)

ATP TİCARİ BİLGİSAYAR AĞI VE ELEKTRİK GÜÇ KAYNAKLARI ÜRETİM PAZARLAMA VE TİCARET ANONİM ŞİRKETİ

31 Aralık 2021 Tarihinde Sona Eren Hesap Dönemine Ait Konsolide Finansal Tablolara İlişkin Dipnotlar
(Tutarlar, aksi belirtilmedikçe, Türk Lirası ("TL") olarak gösterilmiştir)

Gelir Vergisi Stopajı:

Kurumlar vergisine ek olarak, dağıtılması durumunda kar payı elde eden ve bu kar paylarını kurum kazancına dahil ederek beyan eden tüm mükellef kurumlara ve yabancı şirketlerin Türkiye'deki şubelerine dağıtılanlar hariç olmak üzere kar payları üzerinden ayrıca gelir vergisi stopajı hesaplanması gerekmektedir. 23 Temmuz 2006 tarihli Resmi Gazete'de yayımlanan 2006/10731 Sayılı Bakanlar Kurulu Kararı ile Gelir vergisi stopaj oranı %10' dan %15'e çıkarılmıştır.

ii) Ertelenmiş Vergi:

Grup, vergiye esas yasal finansal tabloları ile Türkiye Muhasebe Standartlarına göre hazırlanmış finansal tabloları arasındaki farklılıklardan kaynaklanan geçici zamanlama farkları için ertelenmiş vergi aktifi ve pasifini muhasebeleştirilmektedir. Söz konusu farklılıklar genellikle bazı gelir ve gider kalemlerinin vergiye esas tutarları ile Türkiye Muhasebe Standartlarına göre hazırlanan finansal tablolarda farklı dönemlerde yer almasından kaynaklanmakta olup aşağıda açıklanmaktadır.

Zamanlama farklılıkları, muhasebe ve vergi amaçlı kaydedilen gelir ve giderlerin yıllar arasında meydana gelen farklarından kaynaklanmaktadır.

31 Aralık 2021 tarihi itibarıyla Türkiye'de geçerli olan Kurumlar Vergisi oranı %25'dir. 22 Nisan 2021 tarihli ve 31462 sayılı Resmi Gazete'de yayımlanarak yürürlüğe giren 7316 Sayılı Amme Alacaklarının Tahsil Usulü Hakkında Kanun ile Bazı Kanunlarda Değişiklik Yapılmasına Dair Kanun'un 11 inci maddesi ile 5520 sayılı Kurumlar Vergisi Kanununa eklenen Geçici 13 üncü madde ile Kurumlar Vergisi oranı 2021 yılı vergilendirme dönemine ait kurum kazançları için %25, 2022 yılı vergilendirme dönemine ait kurum kazançları için %23 olarak uygulanacaktır. Ayrıca 7256 sayılı Kanun'un 35 inci maddesiyle Kurumlar Vergisi Kanunu'nun 32 nci maddesine eklenen altıncı fıkrada yer alan düzenlemeyle payları Borsa İstanbul Pay Piyasasında ilk defa işlem görmek üzere en az %20 oranında halka arz edilen kurumların paylarının ilk defa halka arz edildiği hesap döneminden başlamak üzere beş hesap dönemine ait kurum kazançlarına kurumlar vergisi oranının 2 puan indirimli olarak uygulanacağı hüküm altına alınmıştır. 31.12.2021 sonrası gerçekleşmesi / kapanması beklenen geçerli farklar için %21 ve %20 vergi oranları kullanılmıştır. Ertelenmiş vergiye ve kurumsal vergiye baz teşkil eden kalemler aşağıda belirtilmiştir.

Hesap Adı	Birikmiş Geçici Farklar		Ertelenmiş Vergi Varlığı (Yükümlülüğü)	
	31.12.2021	31.12.2020	31.12.2021	31.12.2020
Amortisman Düzeltmesi	(21.763.524)	(21.651.016)	(4.388.523)	(4.330.203)
Sabit Kıymet	24.629.293	24.152.448	4.925.859	4.830.490
Alacak Reskontu	1.517.190	2.448.345	318.610	489.669
Prekont (Borç Reeskontu)	(2.896.264)	(1.352.996)	(608.215)	(270.599)
Kıdem Tazminatı	3.026.652	2.305.862	605.330	461.172
Şüpheli Alacak Karşılığı	240.971	189.939	50.604	37.988
Dava Karşılığı	639.616	246.692	134.319	49.338
TFRS 9	543.328	376.871	114.099	75.374
İzin Karşılığı	3.319.059	1.431.308	697.002	286.262
TFRS 16 Kiralamalar Düzeltmesi	389.470	2.371.458	81.789	474.292
Devreden ARGE	3.500.494	2.802.233	735.104	560.447
Kur Farkı Düzeltmesi	(1.620.935)	-	(340.396)	-
Diğer	5.252.842	7.291.460	384.526	364.573
TOPLAM			2.710.108	3.028.802

**ATP TİCARİ BİLGİSAYAR AĞI VE ELEKTRİK GÜÇ KAYNAKLARI ÜRETİM
PAZARLAMA VE TİCARET ANONİM ŞİRKETİ**

31 Aralık 2021 Tarihinde Sona Eren Hesap Dönemine Ait Konsolide Finansal Tablolara İlişkin Dipnotlar
(Tutarlar, aksi belirtilmedikçe, Türk Lirası ("TL") olarak gösterilmiştir)

	01.01.2021	01.01.2020
	31.12.2021	31.12.2020
Dönem Başı Ertelenmiş Vergi Varlığı / (Yükümlülüğü)	3.028.802	2.527.286
Sürdürülen Ertelenmiş Vergi Geliri / (Gideri)	(698.978)	499.687
Yabancı Para Çevrim Farkı	279.968	-
Aktüeryal Kazanç / Kayıp Ertelenmiş Vergi Etkisi	100.316	1.829
Dönem Sonu Ertelenmiş Vergi Varlığı / (Yükümlülüğü)	2.710.108	3.028.802

Vergi Karşılığının Mutabakatı:

	31.12.2021	31.12.2020
Sürdürülen Faaliyetlerden Elde Edilen Kar	72.289.721	36.372.146
Geçerli Vergi Oranı	23%	22%
Vergi Etkisi:	(16.626.636)	(8.001.872)
- Teknoloji Geliştirme Bölgesi Kazanç İstisnası	4.968.702	3.248.536
- ArGe İndirimi	4.853.142	2.298.085
- Diğer İndirimler	41.092.830	-
- Kanunen Kabul Edilmeyen Giderler	(39.669.151)	(1.520.198)
-Diğer	344.637	(3.809.639)
Gelir Tablosundaki Vergi Karşılığı Gideri	(5.036.476)	(7.785.089)

36 PAY BAŞINA KAZANÇ / KAYIP

Pay başına kar miktarı, net dönem karının Şirket hisselerinin yıl içindeki ağırlıklı ortalama pay adedine bölünmesiyle hesaplanır. Grup'un Hisse Başına Kazanç / Kayıp hesaplaması aşağıdaki gibidir.

	01.01.2021	01.01.2020
	31.12.2021	31.12.2020
Pay Başına Kazanç		
Dönem Karı / (Zararı)	65.567.128	26.693.988
Ağırlıklı Ortalama Pay Adedi	26.767.956	4.000.000
Pay Başına Kazanç / (Kayıp)	2,4495	6,6735

37 İLİŞKİLİ TARAF AÇIKLAMALARI

a) İlişkili Taraflarla Borç ve Alacak bakiyeleri:

31.12.2021	Alacaklar		Borçlar	
	Ticari Alacaklar	Ticari Olmayan Alacaklar	Ticari Borçlar	Ticari Olmayan Alacaklar
Arbeta Turizm Org.Ve Tic.A.Ş.	-	-	796	-
Ata Express Elektronik İletişim Tanıtım	11.407.104	-	-	-
Ata Gayrimenkul Geliştirme Yat.Ve İnş.A.Ş.	59.248	-	-	-
Ata Gayrimenkul Yatırım Ortaklığı A.Ş.	127.602	-	-	-
Ata Holding A.Ş.	399.917	-	11.842	-
Ata Portföy Yönetimi A.Ş.	30.204	-	-	-
Ata Sancak Tarım İşl.San.Ve Tic.A.Ş.	8.448	-	-	-
Ata Yatırım A.Ş.	666.183	-	-	-
Atakey Patates Gıda San.Ve Tic.A.Ş.	5.033	-	-	-
Bedela İnşaat Ve Ticaret A.Ş.	-	-	24.872	-
Bk (Hong Kong) Development Co., Limited	4.438.730	-	-	-
Donna Giyim San Ve Tic.A.Ş.	48.186	-	-	-
Ekmek Unlu Gıda San.Ve Tic.A.Ş.	176.998	-	-	-
Ekur Et Entegre San.Ve Tic.A.Ş.	2.583.964	-	-	-
Ekur İnşaat San.Ve Tic.A.Ş.	3.136.223	-	-	-
Entegre Harç San.Ve Tic.A.Ş.	710.225	-	-	-
Fasdat Gıda Dağıtım San.Tic.A.Ş.	8.376.834	-	172.579	-

ATP TİCARİ BİLGİSAYAR AĞI VE ELEKTRİK GÜÇ KAYNAKLARI ÜRETİM PAZARLAMA VE TİCARET ANONİM ŞİRKETİ

31 Aralık 2021 Tarihinde Sona Eren Hesap Dönemine Ait Konsolide Finansal Tablolara İlişkin Dipnotlar
(Tutarlar, aksi belirtilmedikçe, Türk Lirası ("TL") olarak gösterilmiştir)

31.12.2021	Alacaklar		Borçlar	
	Ticari Alacaklar	Ticari Olmayan Alacaklar	Ticari Borçlar	Ticari Olmayan Alacaklar
Fasdat Sebze Doğrama Pak.San.Ve Tic.A.Ş.	429.729	-	-	-
Kınık Maden Suları A.Ş.	99.307	-	-	-
Mes Mutfak Ekipmanları San.A.Ş.	387.748	-	1.258	-
Reklam Üssü Reklam Ajansı Prodüksiyon	1.118.413	-	-	-
Seraş Servis Org. Ve Tic.A.Ş.	-	-	159.227	-
Tab Gıda San.Tic.A.Ş.	55.961.089	-	252.496	-
Tab Limited Makedonija	289.887	-	-	-
Tab Georgia Llc	193.226	-	-	-
Tab Gıda San.Tic.A.Ş. Kıbrıs Şubesi	864.419	-	-	-
Tfi Tab Gıda Yatırımları A.Ş.	3.236.255	-	-	-
Alacak / Borç Reeskontu	(1.190.953)	-	(14.828)	-
Toplam	93.564.019	-	608.242	-

31.12.2020	Alacaklar		Borçlar	
	Ticari Alacaklar	Ticari Olmayan Alacaklar	Ticari Borçlar	Ticari Olmayan Borçlar
Ata Express Eft/Pos 22-23-24	1.624.225	-	-	-
Ata Express Elektronik İletişim Tanıtım	1.572.511	-	-	-
Ata Gayrimenkul Geliştirme Yat.Ve İnş.A.Ş.	33.206	-	-	-
Ata Gayrimenkul Geliştirme Yatırım	3.231	-	-	-
Ata Holding A.Ş.	47.170	-	-	9.140.204
Ata Portföy Yönetimi A.Ş.	15.292	-	-	-
Ata Sancak Tarım İşl.San.Ve Tic.A.Ş.	11.238	-	-	-
Ata Yatırım A.Ş.	78.242	-	-	-
Atakey Patates Gıda San.Ve Tic.A.Ş.	2.772	-	-	-
Bedela İnşaat Ve Ticaret A.Ş.	-	-	489.205	-
Bk (Hong Kong) Development Co., Limited	2.256.436	-	-	-
Donna Giyim San Ve Tic.A.Ş.	53.413	-	-	-
Ekmek Unlu Gıda San.Ve Tic.A.Ş.	97.475	-	-	-
Ekur Et Entegre San.Ve Tic.A.Ş.	1.139.312	-	-	-
Ekur İnşaat San.Ve Tic.A.Ş.	1.464.439	-	-	-
Entegre Harç San.Ve Tic.A.Ş.	702.972	-	24.322	-
Fasdat Gıda Dağ.San. Ve A.Ş.- Kıbrıs	99.440	-	-	-
Fasdat Gıda Dağıtım San.Tic.A.Ş.	4.091.799	-	-	-
Fasdat Sebze Doğrama Pak.San.Ve Tic.A.Ş.	188.430	-	-	-
Kınık Maden Suları A.Ş.	54.392	-	-	-
Mes Mutfak Ekipmanları San.A.Ş.	213.540	-	-	-
Reklam Üssü Reklam Ajansı Prodüksiyon	5.369.527	-	-	-
Seraş Servis Org. Ve Tic.A.Ş.	6.670	-	166.849	-
Tab Georgia Llc	12.425	-	-	-
Tab Gıda San.Tic.A.Ş.	16.379.730	-	-	4.048.223
Tab Gıda San.Tic.A.Ş. Kıbrıs Şubesi	76.962	-	-	-
Tab Gıda San.Tic.A.Ş.-Eft/Pos 22-23-24	2.907.163	-	-	-
Tab Limited Makedonija Dooel Petrovec	11.636	-	-	-
Tfi Tab Gıda Yatırımları A.Ş.	312.862	-	-	-
Alacak Reeskontu(-)	(1.054.803)	-	-	-
Toplam	37.771.707	-	680.376	13.188.427

ATP TİCARİ BİLGİSAYAR AĞI VE ELEKTRİK GÜÇ KAYNAKLARI ÜRETİM PAZARLAMA VE TİCARET ANONİM ŞİRKETİ

31 Aralık 2021 Tarihinde Sona Eren Hesap Dönemine Ait Konsolide Finansal Tablolara İlişkin Dipnotlar
(Tutarlar, aksi belirtilmedikçe, Türk Lirası ("TL") olarak gösterilmiştir)

b) İlişkili Taraflardan Alımlar ve İlişkili Taraflara Satışlar:

31 Aralık 2021

İlişkili Taraflara Satışlar	Faiz	Mal	Gayri Maddi Hak	Hizmet	Kur Farkı	Vade Farkı	Toplam
Arbeta Turizm Org.Ve Tic.A.Ş.	-	-	-	4.750	-	-	4.750
Ata Express Elektronik İletişim Tanıtım	-	5.814.616	2.139.929	3.157.581	-	141.988	11.254.114
Ata Gayrimenkul Geliştirme Yat.Ve İnş.A.Ş.	-	17.883	4.854	56.216	-	-	78.953
Ata Gayrimenkul Yatırım Ortaklığı A.Ş.	-	14.358	21.688	73.887	-	-	109.933
Ata Holding A.Ş.	4.325.676	121.362	55.106	126.300	-	-	4.628.444
Ata Portföy Yönetimi A.Ş.	-	-	67.605	320.278	-	-	387.883
Ata Sancak Tarım İşl.San.Ve Tic.A.Ş.	-	-	163.873	176.446	-	-	340.319
Ata Yatırım A.Ş.	-	-	2.859.917	3.313.177	-	-	6.173.094
Bk (Hong Kong) Development Co., Limited	-	-	2.322.316	105.638	112.957	-	2.540.911
Donna Giyim San Ve Tic.A.Ş.	-	-	21.415	8.820	-	-	30.235
Ekur Et Entegre San.Ve Tic.A.Ş.	-	13.122	114.673	311.644	-	219.654	659.093
Ekur İnşaat San.Ve Tic.A.Ş.	-	-	424	28.382	-	481.338	510.144
Entegre Harç San.Ve Tic.A.Ş.	-	-	509.521	448.358	-	-	957.879
Fasdat Gıda Dağıtım San.Tic.A.Ş.	705.375	-	1.482.224	4.203.234	564.436	482.373	7.437.642
Fasdat Gıda Kıbrıs	10.499	-	46.344	28.738	-	-	85.581
Fasdat Sebze Doğrama Pak.San.Ve Tic.A.Ş.	-	-	51.679	75.003	-	-	126.682
Kınık Maden Suları A.Ş.	-	-	9.914	108.895	-	-	118.809
Reklam Üssü Reklam Ajansı Prodüksiyon	-	94.043	412.914	4.331.886	-	841.527	5.680.370
Seraş Servis Org. Ve Tic.A.Ş.	-	20.630	-	140.874	-	-	161.504
Tab Gıda San.Tic.A.Ş.	-	4.755.561	4.060.757	25.376.603	-	1.478.431	35.671.352
Tab Limited Makedonija	2.138	-	-	-	-	-	2.138
Tab Georgia Llc	1.309	-	8.388	-	-	-	9.697
Tab Gıda San.Tic.A.Ş. Kıbrıs Şubesi	-	5.662	33.978	171.047	-	-	210.687
Tfi Tab Gıda Yatırımları A.Ş.	-	151.087	273.033	2.101.170	-	176.189	2.701.479
Toplam	5.044.997	11.008.324	14.660.552	44.668.927	677.393	3.821.500	79.881.693

İlişkili Taraflara Alışlar	Faiz	Mal	Gayri Maddi Hak	Kira	Hizmet	Kur Farkı	Vade Farkı	Toplam
Arbeta Turizm Org.Ve Tic.A.Ş.	-	-	-	-	23.202	-	-	23.202
Ata Holding A.Ş.	513.864	-	-	990	2.947.131	-	-	3.461.985
Bedela İnşaat Ve Ticaret A.Ş.	-	-	-	1.000.621	-	-	-	1.000.621
Fasdat Gıda Dağıtım San.Tic.A.Ş.	-	697.720	-	-	-	478.336	-	1.176.056
Mes Mutfak Ekipmanları San.A.Ş.	-	216	-	-	850	-	-	1.066
Seraş Servis Org. Ve Tic.A.Ş.	-	-	-	-	639.979	-	-	639.979
Tab Gıda San.Tic.A.Ş.	-	3.876	11.000.000	24.470	458.510	-	-	11.486.856
Genel Toplam	513.864	701.812	11.000.000	1.026.081	4.069.672	478.336	-	17.789.765

31 Aralık 2020

İlişkili Taraflara Satışlar	Faiz	Mal	Gayri Maddi Hak	Hizmet	Kur Farkı	Toplam
Arbeta Turizm Org.Ve Tic.A.Ş.	-	-	-	3.026	-	3.026
Ata Express Elektronik İlet.	-	1.235.067	5.310	397.329	-	1.637.706
Ata Gayrimenkul Geliş. Yat.	-	-	2.850	30.726	-	33.576
Ata Gayrimenkul Yat. Ort. A.Ş.	-	15.725	14.661	26.548	-	56.934
Ata Holding A.Ş.	1.976.502	54.090	30.923	51.208	-	2.112.723
Ata Portföy Yönetimi A.Ş.	-	-	77.069	109.081	-	186.150
Ata Portföy 4. Serbest Fon	-	-	767	-	-	767
Ata Sancak Tarım İşl.San.Ve Tic.A.Ş.	-	71.715	93.459	-	-	165.174
Ata Yatırım A.Ş.	-	49.893	947.919	1.776.774	-	2.774.586
Atakey Patates Gıda San.Ve Tic.A.Ş.	-	-	-	1.560	-	1.560
Bedela İnş. Ve Tic. A.Ş.	-	-	-	5.916	-	5.916
Bk (Hong Kong) Development Co., Ltd.	-	-	2.031.585	84.496	-	2.116.081
Donna Giyim San Ve Tic.A.Ş.	-	1.832	11.399	7.137	-	20.368
Ekur Et Entegre San.Ve Tic.A.Ş.	-	326.358	11.496	167.283	-	505.137

ATP TİCARİ BİLGİSAYAR AĞI VE ELEKTRİK GÜÇ KAYNAKLARI ÜRETİM PAZARLAMA VE TİCARET ANONİM ŞİRKETİ

31 Aralık 2021 Tarihinde Sona Eren Hesap Dönemine Ait Konsolide Finansal Tablolara İlişkin Dipnotlar
(Tutarlar, aksi belirtilmedikçe, Türk Lirası ("TL") olarak gösterilmiştir)

İlişkili Taraflara Satışlar	Faiz	Mal	Gayri Maddi Hak	Hizmet	Kur Farkı	Toplam
Ekur İnşaat San.Ve Tic.A.Ş.	-	24.748	5.611	12.518	-	42.877
Entegre Harç San.Ve Tic.A.Ş.	-	-	312.078	332.242	-	644.320
Fasdat Gıda Dağıtım San.Tic.A.Ş.	-	98.952	705.673	2.306.647	-	3.111.272
Fasdat Gıda Dağ.San. Ve A.Ş.-Kıbrıs	-	-	36.608	8.960	-	45.568
Fasdat Sebze Doğrama Pak.San.Ve Tic.A.Ş.	-	-	36.871	52.683	-	89.554
Kınık Maden Suları A.Ş.	-	89.241	64.648	73.000	-	226.889
Reklam Üssü Reklam Ajansı Prodüksiyon	-	202.014	170.020	1.687.891	-	2.059.925
Seraş Servis Org. Ve Tic.A.Ş.	-	5.019	-	92.272	-	97.291
Tab Georgia Llc	-	-	12.632	-	-	12.632
Tab Gıda San.Tic.A.Ş.	-	14.447.182	231.995	15.601.402	-	30.280.579
Tab Makedonija	-	-	-	9.320	-	9.320
Tab Gıda San.Tic.A.Ş. Kıbrıs Şubesi	-	-	20.826	22.666	-	43.492
Tfi Tab Gıda Yatırımları A.Ş.	-	49.081	87.425	87.182	-	223.688
Genel Toplam	1.976.502	16.670.917	4.911.825	22.947.867	-	46.507.111

İlişkili Taraflardan Alışlar	Kiralama	Mal	Gayri Maddi Hak	Hizmet	Kur Farkı	Toplam
Bedela İnş. Ve Tic. A.Ş	930.487	-	-	-	-	930.487
Arbeta Turizm Org.Ve Tic.A.Ş.	-	-	-	114.081	-	114.081
Fasdat Gıda Dağıtım San.Tic.A.Ş.	-	-	-	3.915	-	3.915
Seraş Servis Org. Ve Tic.A.Ş.	-	-	-	695.605	-	695.605
Tab Gıda San.Tic.A.Ş.	-	-	-	220.182	-	220.182
Ata Holding A.Ş	-	-	-	1.864.361	-	1.864.361
Genel Toplam	930.487	-	-	2.898.144	-	3.828.631

c) Üst düzey yöneticilere sağlanan faydalar:

Üst düzey yöneticilere sağlanan fayda ve ücretler 31 Aralık 2021 tarihi itibarıyla 7.185.198TL'dir. (31 Aralık 2020: 5.136.401 TL)

38 FİNANSAL ARAÇLARDAN KAYNAKLANAN RİSKLERİN NİTELİĞİ VE DÜZEYİ

Sermaye Risk Yönetimi

Grup, sermaye yönetiminde, bir yandan faaliyetlerinin sürekliliğini sağlamaya çalışırken, diğer yandan da borç ve özkaynak dengesini en verimli şekilde kullanarak karlılığını artırmayı hedeflemektedir. Grup'un sermaye yapısı Not:8'de açıklanan kredileri de içeren borçlar, Not:6'da açıklanan nakit ve nakit benzerleri ve sırasıyla Not:27'de açıklanan çıkarılmış sermaye, sermaye yedekleri, kar yedekleri ve geçmiş yıl karlarını da içeren özkaynak kalemlerinden oluşmaktadır. Grup'un sermaye maliyeti ile birlikte her bir sermaye sınıfıyla ilişkilendirilen riskler üst yönetim tarafından değerlendirilir. Üst yönetim değerlendirmelerine dayanarak, sermaye yapısını yeni borç edinilmesi veya mevcut olan borcun geri ödenmesiyle olduğu kadar, temettü ödemeleri, yeni hisse ihracı yoluyla dengede tutulması amaçlanmaktadır.

Grup sermayeyi borç/toplam sermaye oranını kullanarak izler. Bu oran net borcun toplam sermayeye bölünmesiyle bulunur. Net borç, nakit ve nakit benzeri değerlerin toplam borç tutarından (finansal durum tablosunda gösterildiği gibi kredileri, finansal kiralama ve ticari borçları içerir) düşülmesiyle hesaplanır. Toplam sermaye, finansal durum tablosunda gösterildiği gibi öz sermaye ile net borcun toplanmasıyla hesaplanır. Grup'un özkaynaklara dayalı genel stratejisi önceki dönemden bir farklılık göstermemektedir. Grup risk yönetim politikası esas olarak mali piyasaların öngörülemezliğine ve değişkenliğine odaklanmakta olup uygulanan politikalarla olası olumsuz etkilerin en aza indirgenmesi amaçlanmıştır.

ATP TİCARİ BİLGİSAYAR AĞI VE ELEKTRİK GÜÇ KAYNAKLARI ÜRETİM PAZARLAMA VE TİCARET ANONİM ŞİRKETİ

31 Aralık 2021 Tarihinde Sona Eren Hesap Dönemine Ait Konsolide Finansal Tablolara İlişkin Dipnotlar
(Tutarlar, aksi belirtilmedikçe, Türk Lirası ("TL") olarak gösterilmiştir)

Grup'un yıllar itibariyle net borç/toplam sermaye oranı aşağıdaki gibidir:

	31.12.2021	31.12.2020
Toplam borçlar	160.109.727	119.712.819
Eksi: Hazır değerler	(154.233.266)	(17.782.017)
Net borç	4.994.191	101.930.802
Toplam öz sermaye	301.865.713	46.749.150
Toplam sermaye	306.859.904	148.679.952
Net Borç / Toplam Sermaye Oranı	1,63%	68,56%

Yabancı Para Pozisyonu

Grup, döviz cinsinden varlık ve yükümlülüklerinin Türk Lirası'na çevriminde kullanılan kur oranlarının değişimi nedeniyle, kur riskine maruzdur. Grup, döviz cinsinden kredileri, alacak ve borçları nedeniyle net yabancı para açık pozisyonu taşımaktadır. Bu çerçevede, Grup, kur riskini döviz bakiyeleri pozisyonu analizi ile izlemektedir. Grup ayrıca kur değişimi riskine karşı türev finansal enstrümanlar da kullanmaktadır.

**ATP TİCARİ BİLGİSAYAR AĞI VE ELEKTRİK GÜÇ KAYNAKLARI ÜRETİM
PAZARLAMA VE TİCARET ANONİM ŞİRKETİ**

31 Aralık 2021 Tarihinde Sona Eren Hesap Dönemine Ait Konsolide Finansal Tablolara İlişkin Dipnotlar
(Tutarlar, aksi belirtilmedikçe, Türk Lirası ("TL") olarak gösterilmiştir)

Döviz Pozisyonu Tablosu

	31.12.2021					31.12.2020				
	TL Karşılığı	Usd	Euro	GBP	Diğer(RMB)	TL Karşılığı	Usd	Euro	GBP	Diğer(RMB)
1. Ticari Alacaklar	31.372.933	2.347.384	5.611	-	-	65.330.246	3.424.800	18.217	-	35.795.390
2a. Parasal Finansal Varlıklar	35.855.667	1.191.133	1.834	-	9.573.602	12.947.097	1.523.606	4.055	-	1.544.035
2b. Parasal Olmayan Finansal Varlıklar	-	-	-	-	-	11.545.520	-	-	-	10.325.094
3. Diğer	243.726	-	16.155	-	-	9.330.996	155.338	61.579	-	6.828.870
4. Dönen Varlıklar Toplamı (1+2+3)	67.472.326	3.538.517	23.600	-	9.573.602	99.153.859	5.103.744	83.851	-	54.493.389
5. Ticari Alacaklar	3.799.325	285.042	-	-	-	4.531.388	617.313	-	-	-
6a. Parasal Finansal Varlıklar	-	-	-	-	-	-	-	-	-	-
6b. Parasal Olmayan Finansal Varlıklar	-	-	-	-	-	-	-	-	-	-
7. Diğer	-	-	-	-	-	-	-	-	-	-
8. Duran Varlıklar Toplamı (5+6+7)	3.799.325	285.042	-	-	-	4.531.388	617.313	-	-	-
9. Toplam Varlıklar (4+8)	71.271.651	3.823.559	23.600	-	9.573.602	103.685.248	5.721.057	83.851	-	54.493.389
10. Ticari Borçlar	16.873.064	1.263.616	-	-	-	56.984.804	1.970.918	19.064	-	37.869.393
11. Finansal Yükümlülükler	-	-	-	-	-	-	-	-	-	-
12a. Parasal Olan Diğer Yükümlülükler	5.757.360	431.166	-	-	-	6.026.274	724.032	-	-	636.306
12b. Parasal Olmayan Diğer Yükümlülükler	-	-	-	-	-	4.048.223	551.491	-	-	-
13. Kısa Vadeli Yük. Toplamı (10+11+12)	22.630.424	1.694.782	-	-	-	67.059.301	3.246.441	19.064	-	38.505.699
14. Ticari Borçlar	3.338.944	250.052	-	-	-	4.052.819	552.118	-	-	-
15. Finansal Yükümlülükler	-	-	-	-	-	-	-	-	-	-
16a. Parasal Olan Diğer Yükümlülükler	-	-	-	-	-	111.820	-	-	-	100.000
16b. Parasal Olmayan Diğer Yükümlülükler	-	-	-	-	-	1.098.959	-	-	-	982.793
17. Uzun Vadeli Yük. Toplamı (14+15+16)	3.338.944	250.052	-	-	-	5.263.598	552.118	-	-	1.082.793
18. Toplam Yükümlülükler (13+17)	25.969.368	1.944.834	-	-	-	72.322.899	3.798.559	19.064	-	39.588.492
19. Bilanço dışı Türev Araçlarının Net Varlık/ (Yükümlülük) Pozisyonu (19a-19b)	-	-	-	-	-	-	-	-	-	-
19a. Hedge Edilen Toplam Varlık Tutarı	-	-	-	-	-	-	-	-	-	-
19b. Hedge Edilen Toplam Yük. Tutarı	-	-	-	-	-	-	-	-	-	-
20. Net Yabancı Para Varlık / (Yükümlülük) Pozisyonu (9-18+19)	45.302.283	1.878.725	23.600	-	9.573.602	31.362.349	1.922.499	64.787	-	14.904.897
21. Parasal Kalemler Net Yabancı Para Varlık / (Yükümlülük) pozisyonu (1+2a+3+5+6a-10-11-12a-14-15-16a)	45.302.283	1.878.725	23.600	-	9.573.602	24.964.010	2.473.990	64.787	-	5.562.596
22. Döviz Hedge'i İçin Kullanılan Finansal Araçların Toplam Gerçeğe Uygun Değeri	-	-	-	-	-	-	-	-	-	-
23. İhracat	804.792	60.379	-	-	-	2.270.216	297.140	-	-	89.060
24. İthalat	2.090.634	136.629	17.863	-	-	7.499.315	1.005.384	13.243	-	-

ATP TİCARİ BİLGİSAYAR AĞI VE ELEKTRİK GÜÇ KAYNAKLARI ÜRETİM PAZARLAMA VE TİCARET ANONİM ŞİRKETİ

31 Aralık 2021 Tarihinde Sona Eren Hesap Dönemine Ait Konsolide Finansal Tablolara İlişkin Dipnotlar

(Tutarlar, aksi belirtilmedikçe, Türk Lirası ("TL") olarak gösterilmiştir)

Döviz Kuru Duyarlılık Analizi Tablosu				
Cari Dönem (31.12.2021)				
	Kar/Zarar		Özkaynaklar	
	Yabancı paranın değer kazanması	Yabancı paranın değer kaybetmesi	Yabancı paranın değer kazanması	Yabancı paranın değer kaybetmesi
ABD Doları'nın % 10 Değişmesi halinde:				
1- ABD Doları net varlık/yükümlülüğü	2.499.485	(2.499.485)	2.499.485	(2.499.485)
2- ABD Doları riskinden korunan kısım (-)	-	-	-	-
3- ABD Doları Net Etki (1+2)	2.499.485	(2.499.485)	2.499.485	(2.499.485)
EURO'nun % 10 Değişmesi halinde:				
4- Euro net varlık/yükümlülüğü	35.605	(35.605)	35.605	(35.605)
5- Euro riskinden korunan kısım (-)	-	-	-	-
6- Euro Net Etki (4+5)	35.605	(35.605)	35.605	(35.605)
Diğer Yabancı Paraların % 10 Değişmesi halinde:				
7- Diğer net varlık/yükümlülüğü	1.995.139	(1.995.139)	1.995.139	(1.995.139)
8- Diğer riskinden korunan kısım (-)	-	-	-	-
9- Diğer Net Etki (7+8)	1.995.139	(1.995.139)	1.995.139	(1.995.139)
TOPLAM (3+6+9)	4.530.228	(4.530.228)	4.530.228	(4.530.228)

Döviz Kuru Duyarlılık Analizi Tablosu				
Cari Dönem (31.12.2020)				
	Kar/Zarar		Özkaynaklar	
	Yabancı paranın değer kazanması	Yabancı paranın değer kaybetmesi	Yabancı paranın değer kazanması	Yabancı paranın değer kaybetmesi
ABD Doları'nın % 10 Değişmesi halinde:				
1- ABD Doları net varlık/yükümlülüğü	1.411.210	(1.411.210)	1.411.210	(1.411.210)
2- ABD Doları riskinden korunan kısım (-)	-	-	-	-
3- ABD Doları Net Etki (1+2)	1.411.210	(1.411.210)	1.411.210	(1.411.210)
EURO'nun % 10 Değişmesi halinde:				
4- Euro net varlık/yükümlülüğü	58.359	(58.359)	58.359	(58.359)
5- Euro riskinden korunan kısım (-)	-	-	-	-
6- Euro Net Etki (4+5)	58.359	(58.359)	58.359	(58.359)
Diğer Yabancı Paraların % 10 Değişmesi halinde:				
7- Diğer net varlık/yükümlülüğü	1.666.666	(1.666.666)	1.666.666	(1.666.666)
8- Diğer riskinden korunan kısım (-)	-	-	-	-
9- Diğer Net Etki (7+8)	1.666.666	(1.666.666)	1.666.666	(1.666.666)
TOPLAM (3+6+9)	3.136.235	(3.136.235)	3.136.235	(3.136.235)

Kredi riski yönetimi

Finansal araçları elinde bulundurmak, karşı tarafın anlaşmanın gereklerini yerine getirememesi riskini de taşımaktadır. Grup'un tahsilat riski, esas olarak ticari alacaklarından doğmaktadır. Ticari alacaklar, Grup politikaları ve prosedürleri dikkate alınarak değerlendirilmekte ve bu doğrultuda şüpheli alacak karşılığı ayrıldıktan sonra bilançoda net olarak gösterilmektedir. (Not 10).

ATP TİCARİ BİLGİSAYAR AĞI VE ELEKTRİK GÜÇ KAYNAKLARI ÜRETİM PAZARLAMA VE TİCARET ANONİM ŞİRKETİ

31 Aralık 2021 Tarihinde Sona Eren Hesap Dönemine Ait Konsolide Finansal Tablolara İlişkin Dipnotlar

(Tutarlar, aksi belirtilmedikçe, Türk Lirası (“TL”) olarak gösterilmiştir)

31.12.2021	Alacaklar				Dip Not	Bankalardaki Mevduat	Dip Not
	Ticari Alacaklar		Diğer Alacaklar				
	İlişkili	Diğer	İlişkili	Diğer			
Raporlama tarihi itibarıyla maruz kalınan azami kredi riski (A+B+C+D+E)	94.564.017	114.507.336	-	1.794.173	10-11	38.079.006	6
- Azami riskin teminat, vs ile güvence altına alınmış kısmı	-	-	-	-	10-11	-	6
A. Vadesi geçmemiş ya da değer düşüklüğüne uğramamış finansal varlıkların net defter değeri	94.564.017	114.507.336	-	1.794.173	10-11	38.079.006	6
B. Koşulları yeniden görüşülmüş bulunan, aksi takdirde vadesi geçmiş veya değer düşüklüğüne uğramış sayılacak finansal varlıkların defter değeri	-	-	-	-	10-11	-	6
C. Vadesi geçmiş ancak değer düşüklüğüne uğramamış varlıkların net defter değeri	-	-	-	-	10-11	-	6
- Teminat vs. ile güvence altına alınmış kısmı	-	-	-	-	10-11	-	6
D. Değer düşüklüğüne uğrayan varlıkların net defter değerleri	-	-	-	-	10-11	-	6
- Vadesi Geçmiş (brüt defter değeri)	-	1.653.707	-	-	10-11	-	6
- Değer Düşüklüğü (-)	-	(1.653.707)	-	-	10-11	-	6
- Net değerinin teminat, vs ile güvence altına alınmış kısmı	-	-	-	-	10-11	-	6
- Vadesi Geçmemiş (brüt defter değeri)	-	-	-	-	10-11	-	6
- Değer Düşüklüğü (-)	-	-	-	-	10-11	-	6
- Net değerinin teminat, vs ile güvence altına alınmış kısmı	-	-	-	-	10-11	-	6
E. Bilanço dışı kredi riski içeren unsurlar	-	-	-	-	10-11	-	6

FİNANSAL ARAÇ TÜRLERİ İTİBARIYLA MARUZ KALINAN KREDİ TÜRLERİ

31.12.2020	Alacaklar				Dip Not	Bankalardaki Mevduat	Dip Not
	Ticari Alacaklar		Diğer Alacaklar				
	İlişkili	Diğer	İlişkili	Diğer			
Raporlama tarihi itibarıyla maruz kalınan azami kredi riski (A+B+C+D+E)	37.771.707	49.882.072	-	1.376.152	10-11	16.216.675	6
- Azami riskin teminat, vs ile güvence altına alınmış kısmı	-	-	-	-	10-11	-	6
A. Vadesi geçmemiş ya da değer düşüklüğüne uğramamış finansal varlıkların net defter değeri	37.771.707	49.882.072	-	1.376.152	10-11	16.216.675	6
B. Koşulları yeniden görüşülmüş bulunan, aksi takdirde vadesi geçmiş veya değer düşüklüğüne uğramış sayılacak finansal varlıkların defter değeri	-	-	-	-	10-11	-	6
C. Vadesi geçmiş ancak değer düşüklüğüne uğramamış varlıkların net defter değeri	-	-	-	-	10-11	-	6
- Teminat vs. ile güvence altına alınmış kısmı	-	-	-	-	10-11	-	6
D. Değer düşüklüğüne uğrayan varlıkların net defter değerleri	-	-	-	-	10-11	-	6
- Vadesi Geçmiş (brüt defter değeri)	-	1.201.870	-	-	10-11	-	6
- Değer Düşüklüğü (-)	-	(1.201.870)	-	-	10-11	-	6
- Net değerinin teminat, vs ile güvence altına alınmış kısmı	-	-	-	-	10-11	-	6
- Vadesi Geçmemiş (brüt defter değeri)	-	-	-	-	10-11	-	6
- Değer Düşüklüğü (-)	-	-	-	-	10-11	-	6
- Net değerinin teminat, vs ile güvence altına alınmış kısmı	-	-	-	-	10-11	-	6
E. Bilanço dışı kredi riski içeren unsurlar	-	-	-	-	10-11	-	6

Likidite riski ve yönetimi

Grup, nakit akımlarını düzenli olarak takip ederek finansal varlıkların ve yükümlülüklerin vadelerinin eşleştirilmesi yoluyla yeterli fonların ve borçlanma rezervinin devamını sağlayarak, likidite riskini yönetmeye çalışmaktadır.

ATP TİCARİ BİLGİSAYAR AĞI VE ELEKTRİK GÜÇ KAYNAKLARI ÜRETİM PAZARLAMA VE TİCARET ANONİM ŞİRKETİ

31 Aralık 2021 Tarihinde Sona Eren Hesap Dönemine Ait Konsolide Finansal Tablolara İlişkin Dipnotlar

(Tutarlar, aksi belirtilmedikçe, Türk Lirası ("TL") olarak gösterilmiştir)

Likidite riski tabloları

İhtiyatlı likidite riski yönetimi, yeterli ölçüde nakit tutmayı, yeterli miktarda kredi işlemleri ile fon kaynaklarının kullanılabilirliğini ve piyasa pozisyonlarını kapatabilme gücünü ifade eder. Mevcut ve ilerideki muhtemel borç gereksinimlerinin fonlanabilme riski, yeterli sayıda ve yüksek kalitedeki kredi sağlayıcılarının erişilebilirliğinin sürekli kılınması suretiyle yönetilmektedir.

Aşağıdaki tablo, sözleşme uyarınca gelecek dönemlerde nakit olarak ödenecek, Grup'un türev niteliğinde olan ve olmayan finansal yükümlülüklerinin TL bazında vade dağılımını göstermektedir.

31.12.2021

Sözleşme Vadeleri	Defter Değeri	Sözleşme Uyarınca Nakit Çıktılar			
		Toplamı	3 aydan kısa	3-12 ay arası	1-5 yıl Arası
Türev Olmayan Finansal Yüküm.	138.423.492	145.557.017	120.773.225	8.111.935	16.671.857
Kira Yükümlülükleri	1.658.965	1.817.928	460.984	1.070.552	286.392
Ticari Borçlar	105.408.634	108.290.070	108.290.070	-	-
Diğer Borçlar	31.355.893	35.449.019	12.022.171	7.041.383	16.385.465

31.12.2020

Sözleşme Vadeleri	Defter Değeri	Sözleşme Uyarınca Nakit Çıktılar			
		Toplamı	3 aydan kısa	3-12 ay arası	1-5 yıl Arası
Türev Olmayan Finansal Yüküm.	97.059.010	98.797.120	95.963.020	1.144.199	1.689.901
Kira Yükümlülükleri	1.482.650	3.220.760	386.660	1.144.199	1.689.901
Ticari Borçlar	60.871.955	60.871.955	60.871.955	-	-
Diğer Borçlar	34.704.405	34.704.405	34.704.405	-	-

Faiz Riski

Faiz oranlarındaki değişimler, faize duyarlı varlık ve yükümlülükler üzerinde yaptığı etkiyle finansal sonuçlar açısından önemli bir risk oluşturmaktadır. Bu risk, faize duyarlı kalemlerin miktar ve vadelerini dengeleyerek yönetilmektedir.

Faiz Pozisyonu Tablosu

Sabit Faizli Finansal Araçlar	31.12.2021	31.12.2020
Finansal Varlıklar	38.079.006	16.216.675
Finansal Yükümlülükler	1.658.965	2.809.209
Değişken Faizli Finansal Araçlar		
Finansal Varlıklar	-	-
Finansal Yükümlülükler	-	-

Rayiç Değer

Rayiç değer, bir varlığın cari bir işlemde istekli taraflar arasında alım satımına konu olan fiyatını ifade eder. Yabancı para cinsinden olan finansal varlıklar ve yükümlülükler bilanço tarihindeki piyasa fiyatlarına yaklaşan döviz kurlarından çevrilmiştir. Aşağıdaki metodlar ve varsayımlar rayiç değeri belirlemenin mümkün olduğu durumlarda her bir finansal aracın rayiç değerini tahmin etmekte kullanılmıştır.

ATP TİCARİ BİLGİSAYAR AĞI VE ELEKTRİK GÜÇ KAYNAKLARI ÜRETİM PAZARLAMA VE TİCARET ANONİM ŞİRKETİ

31 Aralık 2021 Tarihinde Sona Eren Hesap Dönemine Ait Konsolide Finansal Tablolara İlişkin Dipnotlar

(Tutarlar, aksi belirtilmedikçe, Türk Lirası ("TL") olarak gösterilmiştir)

Finansal Varlıklar

Kısa vadeli olmalarından ve önemsiz kredi riskine tabi olmalarından dolayı nakit ve nakit benzeri varlıklar ile tahakkuk etmiş faizleri ve diğer finansal varlıkların taşınan değerlerinin rayiç değerlerine yakın olduğu düşünülmektedir. Ticari alacakların şüpheli alacaklar karşılığı düşüldükten sonraki taşınan değerlerinin rayiç değerlerine yakın olduğu düşünülmektedir.

Finansal Yükümlülükler

Ticari borçların ve diğer parasal yükümlülüklerin kısa vadeli olmaları nedeniyle rayiç değerlerinin taşıdıkları değere yaklaştığı düşünülmektedir. Banka kredileri iskonto edilmiş maliyet ile ifade edilir ve işlem maliyetleri kredilerin ilk maliyetine eklenir. Üzerindeki faiz oranları değişen piyasa koşulları dikkate alınarak güncellendiği için kredilerin rayiç değerlerinin taşıdıkları değeri ifade ettiği düşünülmektedir. Kısa vadeli olmaları sebebiyle ticari borçların rayiç değerlerinin taşıdıkları değere yakın olduğu öngörülmektedir.

39 FİNANSAL ARAÇLAR (GERÇEĞE UYGUN DEĞER AÇIKLAMALARI VE FİNANSAL RİSKTEN KORUNMA MUHASEBESİ ÇERÇEVESİNDEKİ AÇIKLAMALAR)

Grup, finansal araçların kayıtlı değerlerinin makul değerlerini yansıttığını düşünmektedir.

Finansal risk yönetimindeki hedefler

Grup'un finansman bölümü finansal piyasalara erişimin düzenli bir şekilde sağlanmasından ve Grup'un faaliyetleri ile ilgili maruz kalınan finansal risklerin gözlemlenmesinden ve yönetilmesinden sorumludur. Söz konusu bu riskler; piyasa riski (döviz kuru riski, gerçeğe uygun faiz oranı riski ve fiyat riskini içerir), kredi riski, likidite riski ile nakit akım faiz oranı riskini kapsar. Grup bu risklerin etkilerini azaltmak ve bunlara karşı finansal riskten korunmak amacıyla türev ürün niteliğindeki finansal araçlarından vadeli döviz işlem sözleşmelerini kullanmaktadır.

Finansal araçların gerçeğe uygun değeri

Gerçeğe uygun değer, piyasa katılımcıları arasında ölçüm tarihinde olağan bir işlemde, bir varlığın satışından elde edilecek veya bir borcun devrinde ödenecek fiyat olarak tanımlanır. Finansal araçların tahmini gerçeğe uygun değerleri, Grup tarafından mevcut piyasa bilgileri ve uygun değerlendirme yöntemleri kullanılarak tespit olunmuştur. Ancak, gerçeğe uygun değeri belirlemek için piyasa verilerinin yorumlanmasında tahminler gereklidir. Buna göre, burada sunulan tahminler, Grup'un bir güncel piyasa işleminde elde edebileceği tutarları göstermeyebilir. Aşağıdaki yöntem ve varsayımlar, finansal araçların gerçeğe uygun değerinin tahmininde kullanılmıştır:

Parasal varlıklar

Nakit ve nakit benzeri değerler dahil maliyet değerinden gösterilen finansal varlıkların kayıtlı değerlerinin, kısa vadeli olmaları nedeniyle gerçeğe uygun değerlerine eşit olduğu öngörülmektedir. Ticari alacakların kayıtlı değerlerinin, ilgili değer düşüklük karşılıklarıyla beraber gerçeğe uygun değeri yansıttığı öngörülmektedir.

Parasal borçlar

Kısa vadeli banka kredileri ve diğer parasal borçların gerçeğe uygun değerlerinin, kısa vadeli olmaları nedeniyle kayıtlı değerlerine yakın olduğu öngörülmektedir.

ATP TİCARİ BİLGİSAYAR AĞI VE ELEKTRİK GÜÇ KAYNAKLARI ÜRETİM PAZARLAMA VE TİCARET ANONİM ŞİRKETİ

31 Aralık 2021 Tarihinde Sona Eren Hesap Dönemine Ait Konsolide Finansal Tablolara İlişkin Dipnotlar

(Tutarlar, aksi belirtilmedikçe, Türk Lirası ("TL") olarak gösterilmiştir)

31.12.2021	İtfa Edilmiş Değerlerden Gösterilen Diğer Finansal Varlıklar	Krediler Ve Alacaklar	Gerçeğe Uygun Değer Farkı Diğer Kapsamlı Gelire Yansıtılan Finansal Varlıklar	Gerçeğe Uygun Değer Farkları Gelir Tablosuna Yansıtılan Finansal Varlıklar / (Yükümlülükler)	İtfa Edilmiş Değerlerden Gösterilen Diğer Finansal Yükümlülükler	Kayıtlı Değer	Gerçeğe Uygun Değer	Dipnot
Finansal Varlıklar								
Nakit ve Nakit Benzerleri	154.233.266	-	-	-	-	154.233.266	154.233.266	6
Ticari Alacaklar	208.071.353	-	-	-	-	208.071.353	208.071.353	10
Diğer Alacaklar	1.794.173	-	-	-	-	1.794.173	1.794.173	11
Finansal Yatırımlar	-	-	-	-	-	-	-	7
Finansal Yükümlülükler								
Finansal Borçlar	-	-	-	-	1.658.965	1.658.965	1.658.965	8
Ticari Borçlar	-	-	-	-	105.408.634	105.408.634	105.408.634	10
Diğer Finansal Yükümlülükler	-	-	-	-	31.355.893	31.355.893	31.355.893	11

31.12.2020	İtfa Edilmiş Değerlerden Gösterilen Diğer Finansal Varlıklar	Krediler Ve Alacaklar	Gerçeğe Uygun Değer Farkı Diğer Kapsamlı Gelire Yansıtılan Finansal Varlıklar	Gerçeğe Uygun Değer Farkları Gelir Tablosuna Yansıtılan Finansal Varlıklar / (Yükümlülükler)	İtfa Edilmiş Değerlerden Gösterilen Diğer Finansal Yükümlülükler	Kayıtlı Değer	Gerçeğe Uygun Değer	Dipnot
Finansal Varlıklar								
Nakit ve Nakit Benzerleri	17.782.017	-	-	-	-	17.782.017	17.782.017	6
Ticari Alacaklar	87.653.779	-	-	-	-	87.653.779	87.653.779	10
Diğer Alacaklar	1.376.152	-	-	-	-	1.376.152	1.376.152	11
Finansal Yatırımlar	-	-	-	-	-	-	-	7
Finansal Yükümlülükler								
Finansal Borçlar	-	-	-	-	2.809.209	2.809.209	2.809.209	8
Ticari Borçlar	-	-	-	-	60.871.955	60.871.955	60.871.955	10
Diğer Finansal Yükümlülükler	-	-	-	-	34.704.405	34.704.405	34.704.405	11

Rayıç değer, bilgili ve istekli taraflar arasında, piyasa koşullarına uygun olarak gerçekleşen işlemlerde, bir varlığın karşılığında el değiştirebileceği veya bir yükümlülüğün karşılanabileceği değerdir.

Grup, finansal araçların tahmini rayiç değerlerini halihazırda mevcut piyasa bilgileri ve uygun değerlendirme yöntemlerini kullanarak belirlemiştir. Bununla birlikte, piyasa bilgilerini değerlendirip rayiç değerleri tahmin edebilmek, yorum ve muhakeme gerektirmektedir. Sonuç olarak burada sunulan tahminler, Grup'un cari bir işleminde elde edebileceği miktarların göstergesi olamaz.

ATP TİCARİ BİLGİSAYAR AĞI VE ELEKTRİK GÜÇ KAYNAKLARI ÜRETİM PAZARLAMA VE TİCARET ANONİM ŞİRKETİ

31 Aralık 2021 Tarihinde Sona Eren Hesap Dönemine Ait Konsolide Finansal Tablolara İlişkin Dipnotlar

(Tutarlar, aksi belirtilmedikçe, Türk Lirası (“TL”) olarak gösterilmiştir)

Finansal Varlıklar

Nakit ve nakit benzeri değerlerle diğer finansal varlıklar dahil olmak üzere maliyet bedeli ile gösterilen finansal varlıkların gerçeğe uygun değerlerinin kısa vadeli olmaları ve muhtemel zararların önemsiz miktarda olabileceği düşünülmüş ve kayıtlı değerlerine yaklaştığı öngörülmektedir.

Finansal varlıkların ve yükümlülüklerin gerçeğe uygun değeri aşağıdaki gibi belirlenir:

Seviye 1: Finansal varlık ve yükümlülükler birbirinin aynı varlık ve yükümlülükler için aktif piyasada işlem gören borsa fiyatlarından değerlendirilmiştir.

Seviye 2: Finansal varlık ve yükümlülükler, ilgili varlık yada yükümlülüğün 1. Katagoride belirtilen borsa fiyatından başka direkt yada indirekt olarak piyasada gözlemlenebilen fiyatının bulunmasında kullanılan girdilerden değerlendirilmiştir.

Seviye 3: Finansal varlık ve yükümlülükler, varlık yada yükümlülüğün gerçeğe uygun değerinin bulunmasında kullanılan piyasada gözlemlenebilir bir veriye dayanmayan girdilerden değerlendirilmiştir.

40 TFRS AÇIKLAMA ZORUNLULUKLARINA EK AÇIKLAMALAR

Faiz, Vergi ve Amortisman Öncesi Kar (“FVAÖK”), TFRS tarafından tanımlanmamaktadır. FVAÖK, Grup tarafından, net dönem karından/ (zararından), finansman gelirleri çıkarılarak ve vergi geliri/(gideri), amortisman ve itfa payları, finansman giderleri, kıdem tazminatı ve izin gider karşılığı eklenerek hesaplanmaktadır. Açıklanan FVAÖK tutarları Grup yönetimi tarafından Grup’un faaliyet performansının daha iyi anlaşılması ve ölçülmesi için ayrı olarak gösterilmiştir.

	31.12.2021	31.12.2020
Net Dönem Karı / (Zararı)	67.253.245	36.372.146
Sürdürülen Faaliyetler Vergi Gelir / (Gideri)	5.036.476	7.785.089
Finansman Gelirleri	(23.535.981)	(3.544.404)
Finansman Giderleri	4.460.746	2.839.298
Amortisman ve itfa payı giderleri (Dipnot 30)	19.781.507	12.343.234
FVAÖK	72.995.993	55.795.363

41 RAPORLAMA DÖNEMİNDEN SONRAKİ OLAYLAR

Şirket’in 21.01.2022 tarihli Yönetim Kurulu Toplantısı’nda;

Küresel fırsatlara açık ve Şirket için gelişim alanı potansiyeli taşıyan, teknoloji ağırlıklı girişim şirketlerine yatırım yapması ve büyümelerinde stratejik destek sağlanması amacıyla mevzuat hüküm ve koşullarına uygun olarak girişim sermayesi yatırım ortaklığı şirketi kurulmasına karar verilmiştir.

Bu doğrultuda;

- Şirket tarafından “ATP Girişim Sermayesi Yatırım Ortaklığı Anonim Şirketi”nin kurulmasına,
- ATP Girişim Sermayesi Yatırım Ortaklığı A.Ş. ünvanında kurulacak şirketin kuruluş izni için T.C. Sermaye Piyasası Kurulu Başkanlığı’na başvuru yapılmasına,
- Anılan şirketin çıkarılmış sermayesinin tamamına tekabül eden 25.000.000.-TL’nin tamamının Şirket tarafından nakden taahhüt edilmesine ve
- Sermaye Piyasası Kurulu’nun III-48.3 sayılı Girişim Sermayesi Yatırım Ortaklıklarına İlişkin Esaslar Tebliği’nde belirtilen sürede ödenmesine,

ATP TİCARİ BİLGİSAYAR AĞI VE ELEKTRİK GÜÇ KAYNAKLARI ÜRETİM PAZARLAMA VE TİCARET ANONİM ŞİRKETİ

31 Aralık 2021 Tarihinde Sona Eren Hesap Dönemine Ait Konsolide Finansal Tablolara İlişkin
Dipnotlar

(Tutarlar, aksi belirtilmedikçe, Türk Lirası (“TL”) olarak gösterilmiştir)

- Belirtilen sermayenin 5.000.000 adet A grubu, 20.000.000 adet B grubu paydan teşekkül etmesine ve
- Bu kapsamda Şirket’in kuruluş ve faaliyete geçme işlemlerinin tamamlanması için gereken iş ve işlemlerin gereği gibi yerine getirilmesine, katılanların oybirliği ile karar verilmiş

Neticede;

24.01.2022 tarihinde ATP Girişim Sermayesi Yatırım Ortaklığı Anonim Şirketi'nin kuruluş izni için T.C. Sermaye Piyasası Kurulu Başkanlığı'na başvuru yapılmıştır.

42 FİNANSAL TABLOLARI ÖNEMLİ ÖLÇÜDE ETKİLEYEN YA DA FİNANSAL TABLOLARIN AÇIK, YORUMLANABİLİR VE ANLAŞILABİLİR OLMASI AÇISINDAN AÇIKLANMASI GEREKEN DİĞER HUSUSLAR

Bulunmamaktadır.



TRADESOF
SMARTER FINANCE





www.atp.com.tr