



ATP

ATP 2023 1. eyrek Sonuları Sunumu

9 Mayıs 2023



Uyarı

Bu sunum, ATP Ticari Bilgisayar Ađı ve Elektrik Güç Kaynakları Üretim ve Pazarlama Ticaret A.Ş. ("ATP") hakkında bilgi ve finansal tabloların analizinin yanı sıra, ATP yönetiminin gelecekte gerçekleşmesini öngördüğü olaylar doğrultusunda, ileriye yönelik beklentilerini içeren görüşler de yansıtabilir. Paylaşılan bilgilerin ve analizlerin doğruluđu ve beklentilerin gerçeđe uygun olacağına inanılmasına rağmen, verilen öngörülerin altında yatan faktörlerin deđişmesine bađlı olarak, geleceđe yönelik sonuçlar bu sunumda paylaşılan öngörülerden sapma gösterebilir, ATP, ATP yöneticileri veya çalışanları ve diđer ilgili şahıslar, bu sunumdaki bilgilerin kullanımı nedeniyle doğabilecek zararlardan sorumlu tutulamazlar.





ATP



Faaliyetler & Finansal Performans

2023 1. eyrek Sonuları Sunumu

2023 1. eyrek Öne ıkanlar: Yıla Güçlü Başlangı

Gelir

TL 162.4 M ▲ 84% YoY

Brüt Kar

TL 86.4 M ▲ 91% YoY

*Brüt Kar Marjı 53.2%
+4.0 puan yıldan yıla*

FAVÖK

TL 42.9 M ▲ 56% YoY

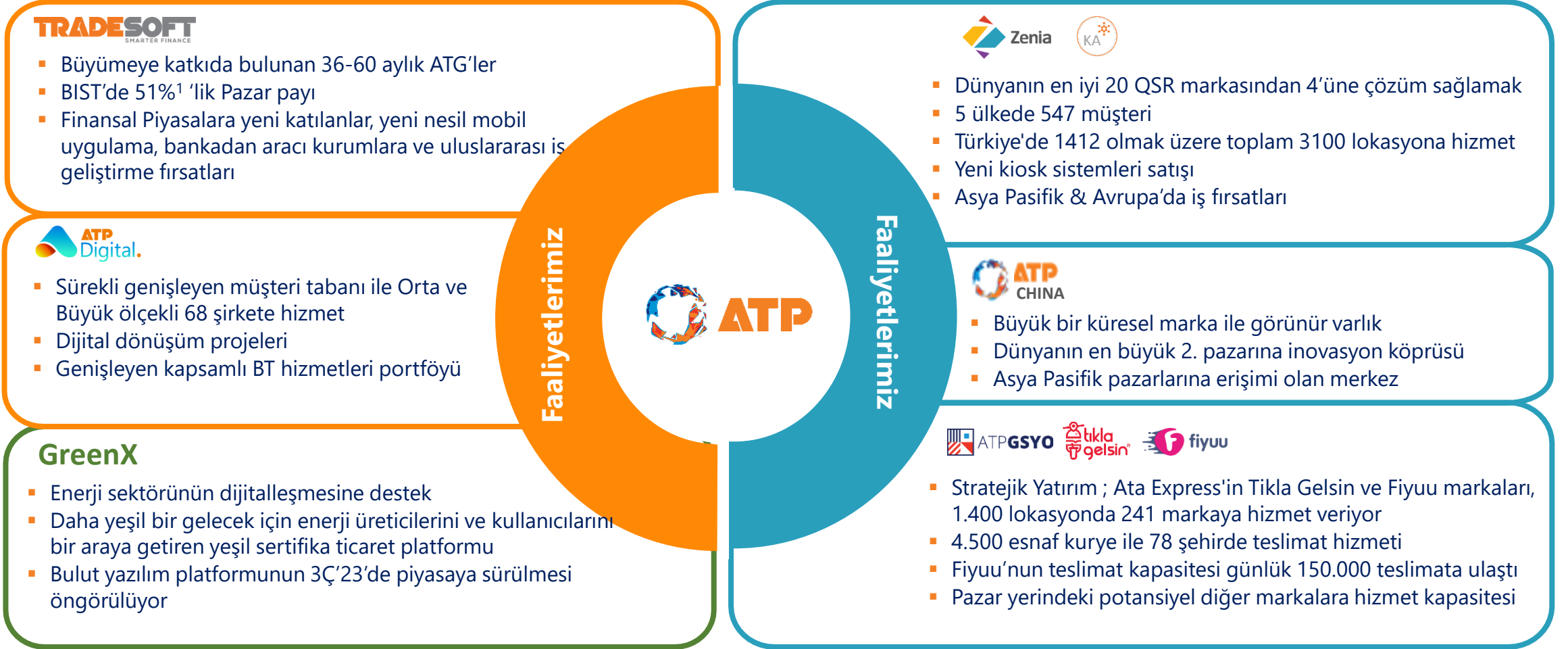
*FAVÖK Marjı 26.4%
+2.2 puan yıldan yıla*

Net Kar

TL 41.6 M ▲ 51% YoY

*Net Kar Marjı 25.6%
+2.2 puan yıldan yıla*

2023 1. Çeyrek Gelişmeleri: Çeşitlendirilmiş İş Modeli



1. 31 Aralık 2022 itibarıyla BIST işlem hacminin doğrudan rakipler arasındaki Pazar payı Kaynak: TSBP

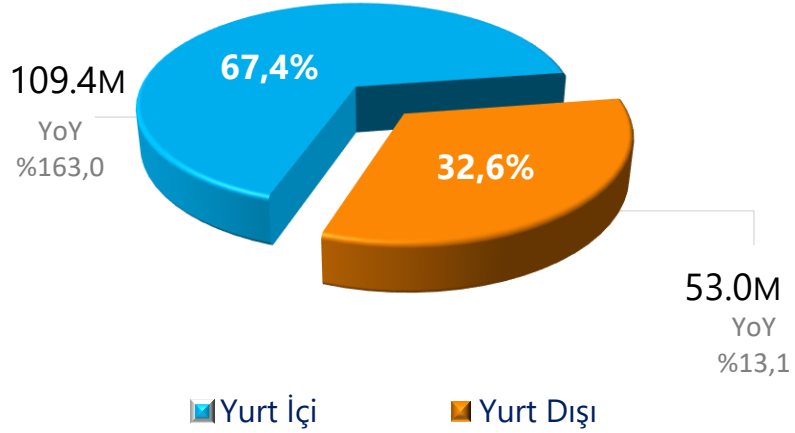
Dengeli Gelir Dağılımının Performansa Katkısı¹

1 Çeyrek 2023

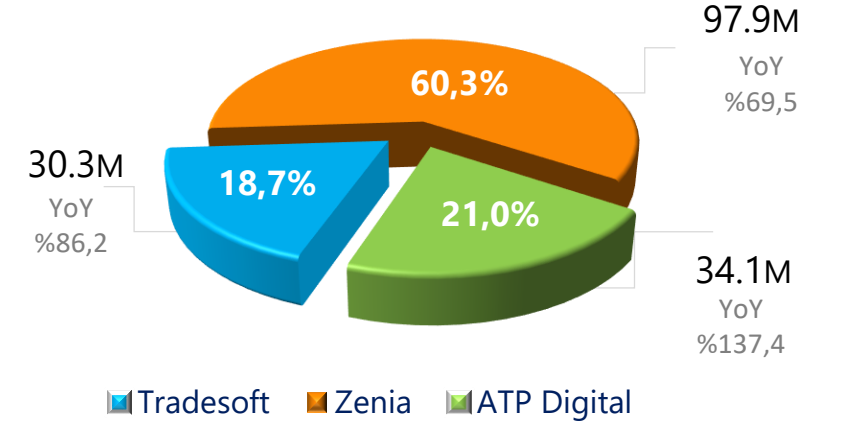
GELİR

162.4M

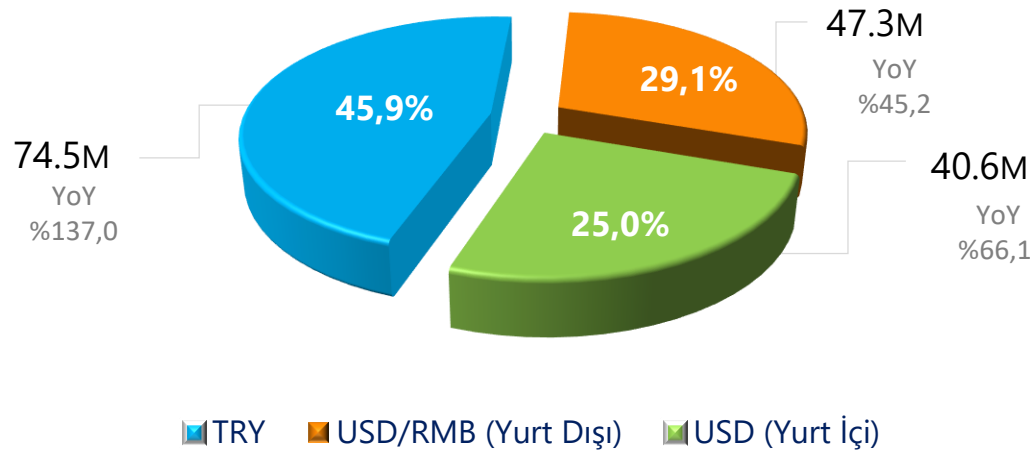
Gelir Dağılımı
Yurt İçi & Yurt Dışı



Faaliyet Alanı Bazında
Gelir Dağılımı



Para Birimi Bazında
Gelir Dağılımı

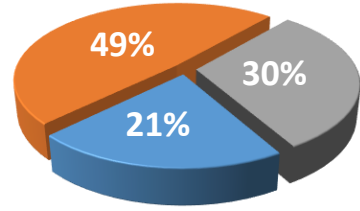


1. Rakamlar TL cinsindedir.

ATG'lerle¹ Yüksek Öngörülebilirlik



1Ç '23 ATG DAĞILIMI



Tradesoft Zenia ATP Digital

1.Çeyrek 2023

ATG GELİRLER

TL **96.7M**

BÜYÜME

78.9% YoY

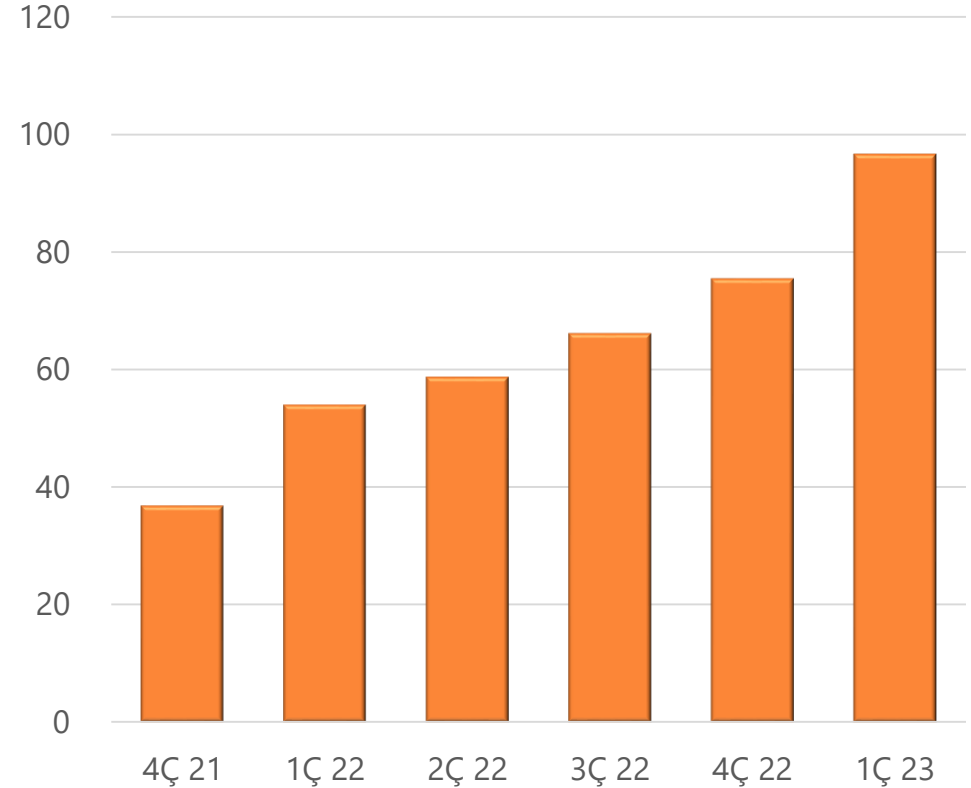
TOPLAM GELİRDEKİ PAYI

51.2%
2022

+8.3pp

59.5%
1Ç 2023

SÜREKLİ ARTAN ATG (M, TL)

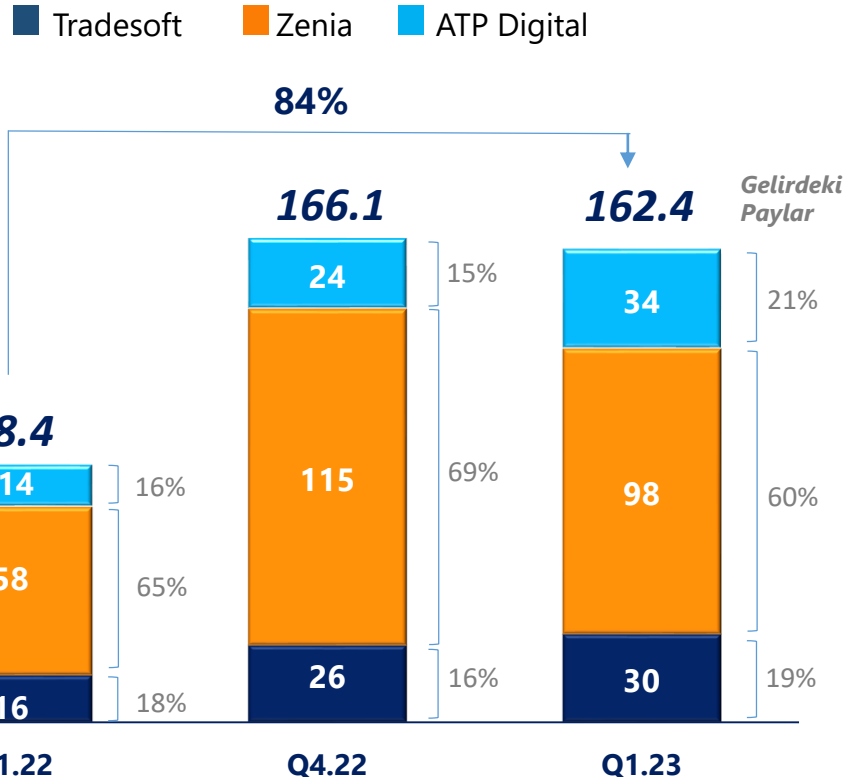


Artan Müşteri Bazımız -Global Kurum Referansları

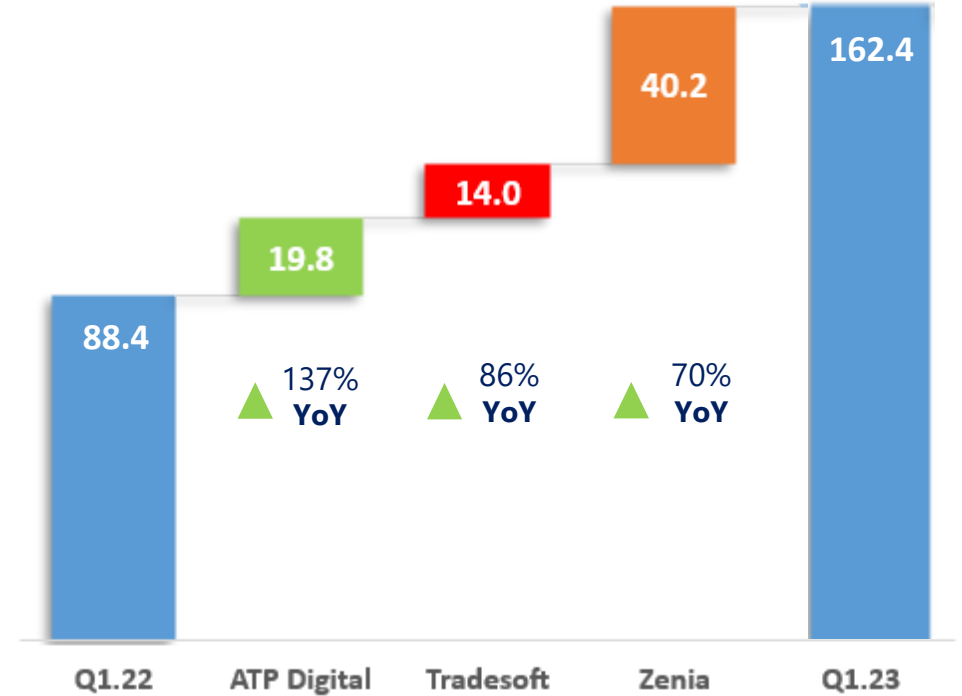
 <p>Finans ve sermaye piyasaları müşterileri</p>	                    	<p>33 Müşteri</p>
 <p>Konuk ağırlama sektörü müşterileri</p>	           	<p>547 Müşteri</p>
 <p>Enterprise IT ve dijital dönüşüm müşterileri</p>	            	<p>71 Müşteri</p>

Gelirleri Etkileyen Güçlü Büyüme Etki Eden Unsurlar

Gelir Büyümesi (Milyon TL)

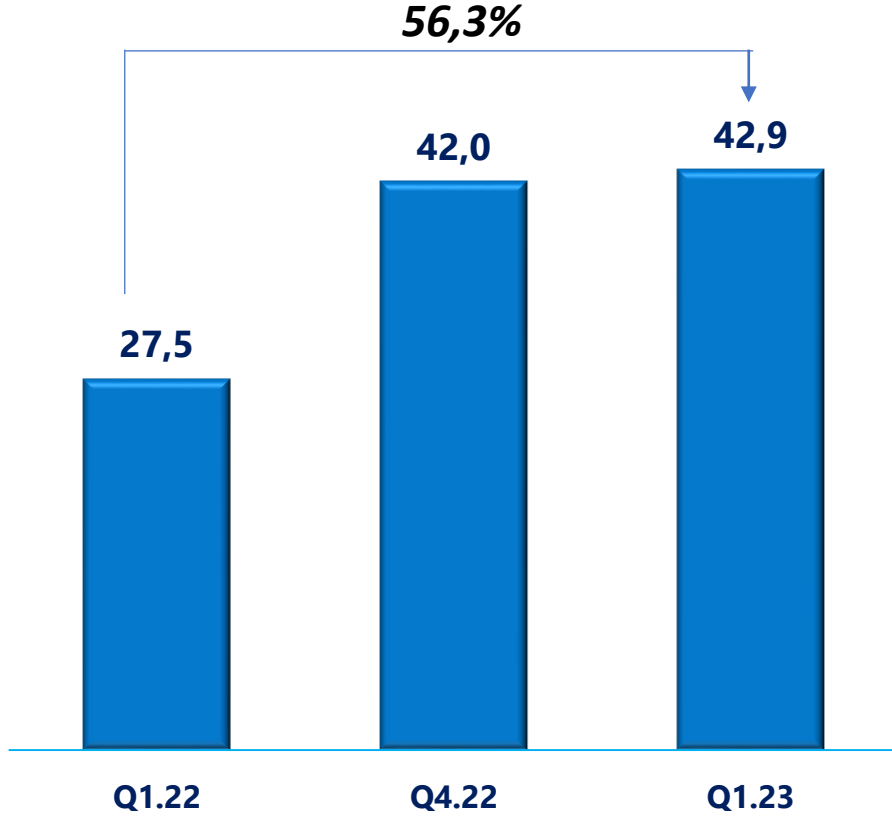


Gelir Dağılımı (Milyon TL)

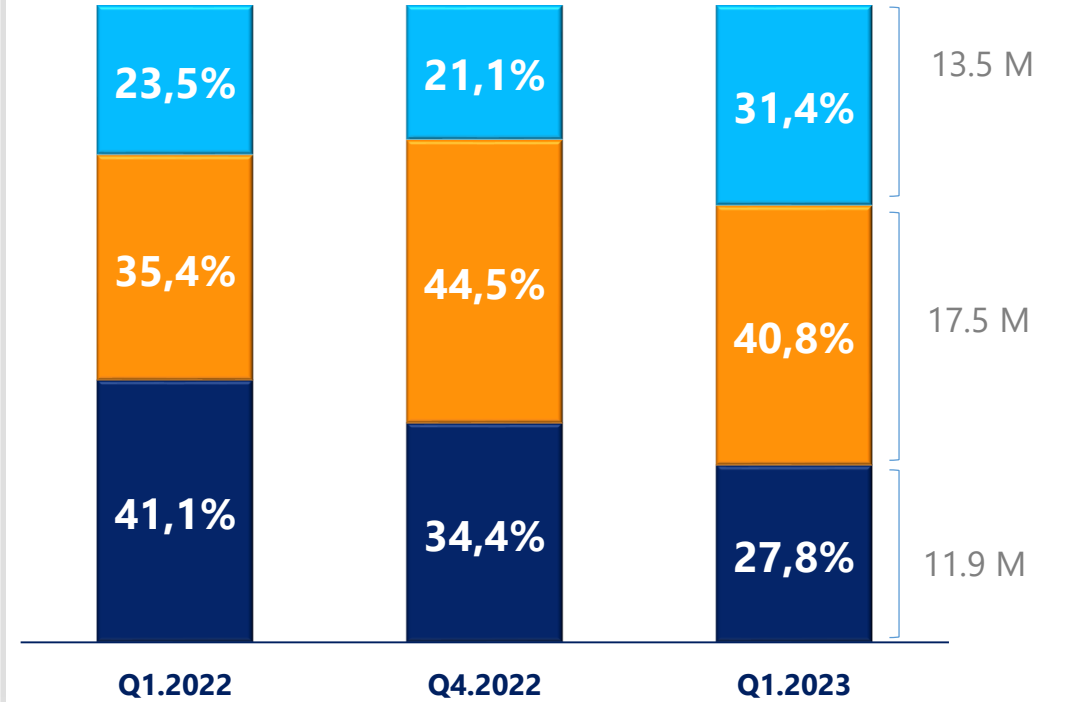


İş Alanlarından İstikrarlı Katkı İle Sağlam FAVÖK Performansı

FAVÖK Büyümesi (Milyon TL)



Faaliyet Alanlarına Göre FAVÖK (Milyon TL)

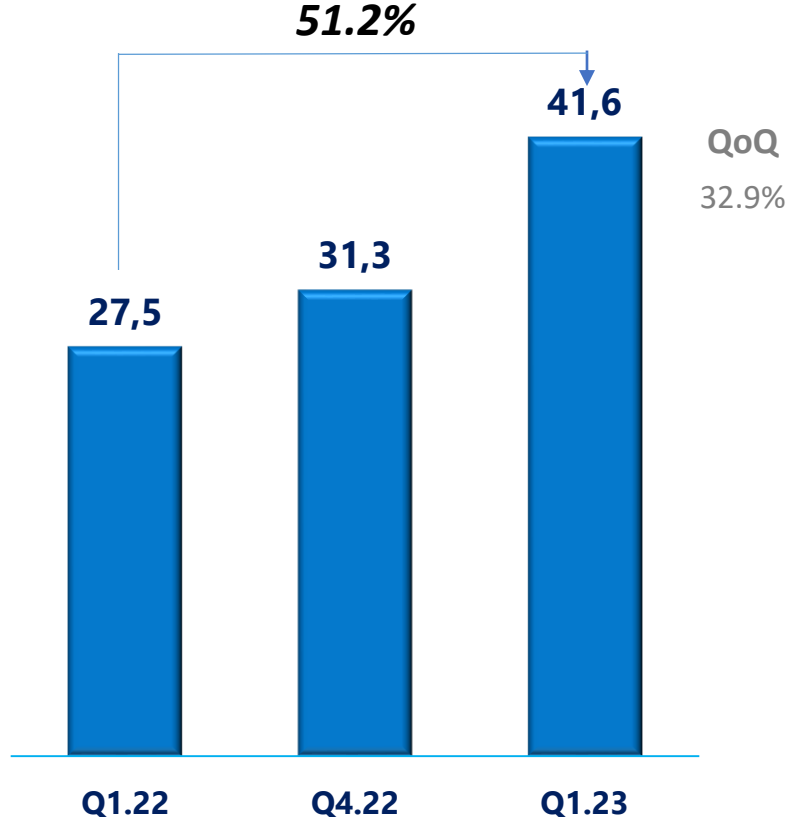


■ Tradesoft ■ Zenia ■ ATP Digital



Etkili Finansal Yönetim

Net Kar (Milyon TL)



Çeşitli Artılar & Gelişmeler

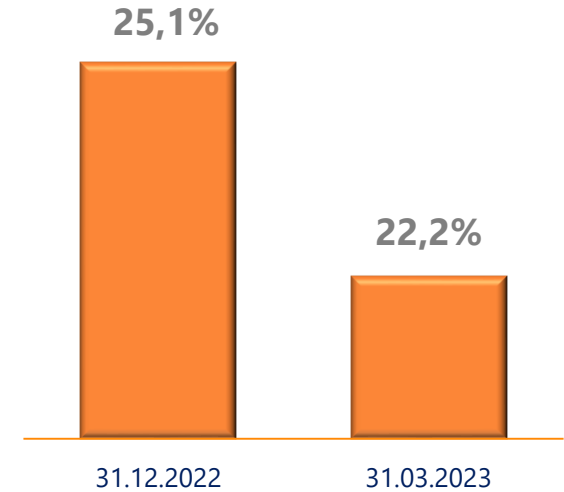
- Salgın sonrası Çin 2023'te toparlanıyor
- Kiosk ikinci yarıda ivme kazanacak
- Tradesoft mobil uygulamaları, GreenX and Tıkla Gelsin çoklu markası ikinci yarıda piyasa sürülmesi öngürülüyor
- USD/TL kuru 1Ç'23 için 2.4% arttı, enflasyon oranı 12.5% (işlerin 55%'i USD ve RMB cinsinden)
- 2022 yılı sonunda yapılan fiyat düzenlemesi 2023 performansına yansiyacak
- %75 olasılık ile yürürlüğe girecek olacak; Ar-Ge personeline %100 vergi muafiyeti sağlama kararı
- Genel Kurul kararı ile 14 Haziran 2023 tarihinde ortaklarımıza dağıtılabılır Net Karın %30'u dağıtılacak


Güçlü Bilanço ve İyileşen İşletme Sermayesi

Özet Finansal Durum Tablosu (Milyon TL)

	31.03.2023	31.12.2022	Δ
Nakit ve Nakit Benzeri	200.6	197.4	1.6%
Ticari Alacaklar	252.1	226,2	11.4%
Stoklar	18.4	12,5	46.6%
Maddi Duran Varlıklar	5.8	5,4	6.4%
Maddi Olmayan Duran Varlıklar	138,2	107,1	29.0%
Diğer Varlıklar	45.1	42,1	7.0%
Toplam Varlıklar	660.1	590,9	11.7%
Ticari Borçlar	143,5	113,8	26,0%
Diğer Yükümlülükler	49,2	54,2	-9,2%
Özkaynaklar	467,4	422,8	10,5%
Toplam Kaynaklar	660.1	590,9	11.7%
İşletme Sermayesi	127.0	124.9	1.6%

İşletme Sermayesi/Gelir





ATP

Teşekkürler

Ümit Cinali
CEO

Ceyhan Er
CFO

Burcu Nergiz
IR Manager

www.atp.com.tr
yatirimci@atp.com.tr