

2022

FAALİYET RAPORU



ATP



ATP olarak 11 ilimizi etkileyen depremler nedeniyle derin bir üzüntü içerisindeyiz.

Şirket olarak tüm çalışan ve iş ortaklarımızla beraber ilk andan bu yana yardım sürecini yakından takip ediyoruz. Grubumuzla birlikte, resmi ve sivil kurumlarla iş birliği içerisinde hareket ediyoruz. Depremlerin yaralarını bir an önce sarabilmek için elimizden gelen katkıyı yapmaya gayret gösteriyoruz. Grubumuzun önderliğinde depremlerden etkilenen illerimize yardım ulaştırıyoruz. Sivil toplum kuruluşlarıyla koordineli şekilde bölgedeki vatandaşlarımıza destek olmaya çalışıyoruz. Katkılarımızı önümüzdeki günlerde de sürdüreceğiz, yardımcı olabileceğimiz her konuda vatandaşlarımızın yanında olmaya devam edeceğiz.

Yaralarımızın bir an önce sarılması dileklerimizle...



2022

FAALİYET RAPORU



MARKALARIMIZ

TRADESOF
SMARTER FINANCE



BAĞLI ORTAKLIKLARIMIZ



İÇİNDEKİLER

12

KURUMSAL PROFİL

- | | |
|----|-------------------------------------------|
| 14 | Kurumların Stratejik
BT İş Ortağı: ATP |
| 16 | Yönetim Kurulu Başkanı Mesajı |
| 18 | Genel Müdür Mesajı |
| 20 | Yarım Yüzyılı Aşan Başarı Yolculuğu |
| 22 | Kilometre Taşları |
| 24 | Kurumsal Değerler |
| 26 | Yönetim Kurulu, Komiteler,
Üst Yönetim |
| 28 | Sermaye ve Ortaklık Yapısı |
| 29 | Özet Finansal Performans |
| 30 | Fark Yaratan Üstünlükler |
| 32 | Bir Bakışta 2022 |
| 34 | Sektörler ve Çözümler |

42

2022 FAALİYETLERİ

- | | |
|----|---------------------------------|
| 44 | 2022 Faaliyetleri |
| 46 | Yatırımlar ve Ar-Ge Çalışmaları |
| 49 | Güven Odaklı Yaklaşım |
| 50 | Güçlü İş Birlikleri |
| 52 | Müşteri İlişkileri |
| 54 | Sürdürülebilirlik |
| 60 | İletişim-Pazarlama Faaliyetleri |
| 61 | İnsan Kaynakları |
| 66 | Kurumsal Sosyal Sorumluluk |

68

KURUMSAL YÖNETİM

- | | |
|-----|----------------------------------------------------------------------------------|
| 70 | Ortaklık Yapısı ve Oy Hakları |
| 72 | Yönetim Kurulu Faaliyetleri ve
Yönetim Kurulu Üyelerinin Nitelikleri |
| 73 | Yönetim Kurulu Bünyesinde
Oluşturulan Komiteler |
| 76 | Üst Yönetim Özgeçmişleri |
| 78 | Kurumsal Yönetim İlkelerine Uyum
Beyanı |
| 79 | Sürdürülebilirlik İlkelerine Uyum
Çerçevesi Beyanı |
| 80 | Sürdürülebilirlik İlkelerine Uyum
Raporlaması |
| 88 | Bilgi Güvenliği Politikasına İlişkin
Bilgiler |
| 89 | Risk Yönetimi Politikasına İlişkin Bilgiler |
| 91 | Pay Sahipleri |
| 92 | Diğer Hukuki Açıklamalar |
| 94 | Araştırma ve Geliştirme Çalışmaları |
| 95 | Finansal Bilgiler |
| 97 | Kar Dağıtım Politikası |
| 98 | Kar Dağıtım Önerisi |
| 99 | Kar Dağıtım Tablosu |
| 100 | Bağımsızlık Beyanları |
| 102 | Sorumluluk Beyanları |
| 104 | Yönetim Kurulunun Yıllık Faaliyet
Raporuna İlişkin Bağımsız Denetçi
Raporu |
| 106 | Finansal Bilgiler |
| 108 | Konsolide Finansal Tablolar ve
Bağımsız Denetçi Raporu |

Raporun İlgili Olduğu Hesap Dönemi
01.01.2022 – 31.12.2022

Ticaret Unvanı

ATP Ticari Bilgisayar Ağı ve Elektrik Güç Kaynakları Üretim Pazarlama ve Ticaret A.Ş.

Ticaret Sicil ve Numarası

365504 / 313086

Kayıtlı Sermaye Tavanı

200.000.000 TL

Çıkarılmış Sermayesi

93.750.000 TL

İletişim Bilgileri

Merkez: Dikilitaş Mah., Emirhan Cad.,
Atakule No: 109 Balmumcu, Beşiktaş-İstanbul
(0212) 310 65 00

Şube: İ.T.Ü. Ayazağa Kampüsü Koru Yolu
Arı-2 A Blok 2-3 Maslak-İstanbul
(0212) 310 65 65

E-posta: yatirimci@atp.com.tr

Web: www.atp.com.tr

KÜRESEL BÜYÜME

Türkiye’de sektörün gelişmesinde güçlü bir yerel kimlik olan ATP, sürdürülebilir iş modeli ile küresel pazarlara entegrasyon sağlamaktadır. Çözüm odaklı inovatif portföyü sayesinde Malta, Hollanda ve Çin’deki şirketleriyle büyümesine devam etmektedir.

Dünyanın önde gelen dijital dönüşüm merkezlerinden Çin’e yaptığı yatırımla Çin ve Asya Pasifik pazarlarında büyümeyi destekleyecek kurumsal yapısını oluşturmuştur.

Çözümlerini küresel pazarlara uygulanmasını sağlayacak satış kanal yapısı sayesinde Türkiye, Çin ve EMEA Bölgesinde 2022 yıl sonu itibarıyla 611 müşterisi bulunan ATP, sektörde varlığını her geçen gün kuvvetlendirmekte ve öncü rol üstlenmektedir.



SÜRDÜRÜLEBİLİR İŞ MODELİ

Büyümesini yenilikçi, sürdürülebilir iş modelleri üzerine geliştiren ATP, gelir istikrarı sağlayan sektörel çeşitlendirmeye önem vermektedir.

Müşterilerine etkin, pratik, uygun çözümler sağlayan ATP, yazılımlarının çoğunluğunu kiralama modeli ile sunmaktadır. Uzun dönemli sözleşmeler ile sunulan yazılım hizmetleri aylık faturalanmaktadır. Tekrarlayan gelir modelleriyle stabil ve sürdürülebilir karlılık elde edilmektedir.

GLOBAL REFERANSLARIMIZ

TRADESOF
SMARTER FINANCE

Finans ve sermaye piyasaları müşterileri



Zenya

Konuk ağırlama sektörü müşterileri



ATP Digital.

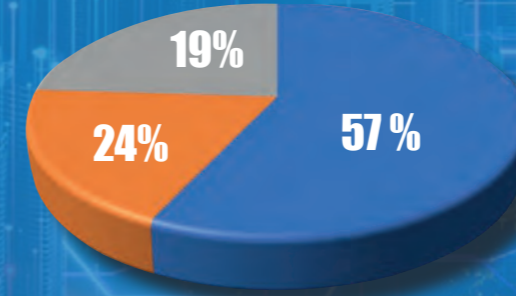
Enterprise IT ve dijital dönüşüm müşterileri



ARTAN ATG'LERLE¹ YÜKSEK ÖNGÜREBİLİRLİK

2022 ATG DAĞILIMI

- ZENYA
- ATP DIGITAL
- TRADESOFT



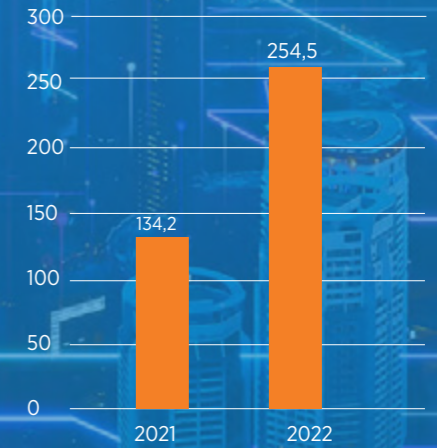
2022

ATG GELİRLER
TL 245.5M

TOPLAM GELİR
İÇİNDEKİ
ATG GELİRİ PAYI
%51.2

BÜYÜME
%89.7 YoY

SÜREKLİ ARTAN ATG (M, TL)



1. Aylık Tekrarlayan Gelirler

KURUMSAL PROFİL



Kurumların Stratejik BT İş Ortağı: ATP

Şirketlerin kritik iş süreçlerine kurumsal yazılım ve altyapı çözüm ve hizmetleri sağlayan ATP, 2022 yılında çözüm portföyünü ürünleştirdiği yeni iş fikirleriyle zenginleştirdi.

ATP, şirketlerin kritik süreçlerine kurumsal yazılım ve altyapı çözüm ve hizmetleri sağlayan stratejik bir Bilgi Teknolojileri (BT) iş ortağıdır. Sürekli gelişim ve dönüşüm üzerine kurgulanmış sürdürülebilir organizasyon yapısıyla ATP, hizmet verdiği müşterilerin farklılaşmalarını sağlamakta ve onlara esneklik, çeviklik, inovasyon performansı, gerçek değer yaratma kabiliyeti ve rekabet avantajı kazandırmaktadır.

Çözüm odaklı inovatif portföyünü küresel pazarlara taşıyan ATP, Haziran 2021'de halka arz olmuş ve Borsa İstanbul'da işlem görmeye başlamıştır. Böylelikle yatırımcılarının da desteğini alarak küresel açılımı için attığı adımları hızlandırmış ve zenginleştirmiştir.

Rekabetçi çözümler sunmak için sektör ihtiyaçları ve öncelikleri bazında tasarlanan yenilikçi ürün-hizmet geliştiriminin önemine inanan ATP, bu vizyonunu Tradesoft, Zenia ve ATP Digital markalarıyla hayata geçirmiştir. ATP, Tradesoft markasıyla finans sektöründe aracı kurum, fon ve portföy yönetim şirketlerine yaşamsal öneme sahip (mission critical) teknoloji çözümleri sunmaktadır. İnovasyon ve uyumluluk standartlarına yaptığı yatırımlarla sektörel liderliğini sürdüren Tradesoft, Borsa İstanbul'da daha önceki yıllarda olduğu gibi 2022 yılında da rakip sistemler içerisinde en çok tercih edilen çözüm olmuştur.

ATP, Zenia markasıyla büyük bir değişimin yaşanmakta olduğu konuk ağırlama sektörüne özel teknoloji çözüm ve hizmetleri geliştirmektedir. Zenia, bulut mimarisinde kurulan restoran yazılımlarını (SaaS), 2019 yılında Malta'da kurduğu Zenia Limited şirketi aracılığıyla

REKABETÇİ ÇÖZÜMLER GELİŞTİRMEK İÇİN SEKTÖREL ODAKLANMAYA INANAN ATP, BU VİZYONUNU TRADESOFT, ZENIA VE ATP DIGITAL MARKALARIYLA STRATEJİK OLARAK UYGULAMAYA GEÇİRMİŞTİR.

dünyanın önde gelen global markalarına pazarlamaktadır. Zenia platformu Türkiye ve Çin başta olmak üzere beş ülkede 2.900'ün üstünde restoranda kullanılmaktadır.

ATP Digital markasıyla orta ve büyük ölçekli kurumların dijital dönüşüm süreçlerine, destek veren Şirket, bugüne kadar 570'in üzerinde kapsamlı projeyi başarıyla tamamlamıştır. Lider teknoloji tedarikçileriyle oluşturduğu güçlü iş ortaklıklarıyla geniş bir çözüm portföyüne sahip olan ATP Digital, süreç danışmanlığı, yazılım, altyapı ve destek hizmetleriyle kurumsal müşterilerinin uçtan uca stratejik BT danışmanlığı, yapılandırma, özelleştirme, kurulum ve entegrasyon ihtiyaçlarını karşılamaktadır

Hayata Dokunan Çözümler

ATP, hayatın birçok alanına çözüm ve hizmetleriyle dokunarak değer katmaktadır. Teknolojinin sunduğu olanaklarla beklentileri her geçen gün artan ve değişen son tüketiciyi, stratejik iş süreçlerinin odağında tutan ATP, geliştirdiği altyapı, bilgi sistemleri ve çözümlerle mükemmel bir deneyim ve hizmet kalitesi

sunmaktadır. Veriyi çok boyutlu işleyen ve anlamlandıran makine öğrenimi, yapay zekâ, iş zekası çalışmalarıyla kurumsal müşterilerinin hızlı ve doğru karar almasını sağlamakta, değişen beklentileri fırsata dönüştürmelerine yardımcı olmaktadır.


Küresel Büyüme

ATP, kabul görmüş uluslararası standartlarda yüksek değerli çözümler üretme ve marka yaratma becerisiyle dış pazarlarda sürdürülebilir büyümeyi hedeflemektedir.

ATP, çözümlerini küresel piyasalara tanıtmak için gerekli yapıyı 2019 yılında Hollanda'da Zenia Technologies BV ve Malta'da Zenia Limited şirketlerini kurarak gerçekleştirmiştir.

Aynı hedef doğrultusunda dünyanın önde gelen dijital dönüşüm merkezlerinden biri olan Çin'e yatırım yapılmış, Şanghai merkezli TS China şirketinin %51'i 2020 yılında satın alınmıştır. Bu yatırım ile Çin ve Asya Pasifik pazarlarında büyümeyi destekleyecek kurumsal yapı oluşturulmuş ve kısa sürede Çin'in öncü teknoloji firmaları arasında yer alınmıştır.

ATP, ODAKLANDIĞI SEKTÖRLERDE İNOVASYON KAPASİTESİNİ KÜRESEL BÜYÜMEYİ DESTEKLEYECEK GİRİŞİMLERLE GÜÇLENDİRMEKTEDİR.



Teknoloji ve Yeteneğe Yatırım

ATP yenilikçi çözümler konusundaki liderliğini teknoloji ve yeteneğe yaptığı yatırımlarla geliştirmektedir. Her yıl artan teknoloji yatırımları ile müşterilerinin ihtiyaçlarını öngörerek gerekli iş birliklerini kurmakta, yetenek havuzunu geliştirmekte ve altyapısını yaptığı yatırımlarla güçlendirmektedir. Bu amaçla oluşturduğu Core Talent programıyla 2022 yılında da kabiliyetli, yeni üniversite mezunlarını bünyesine katmaya devam etmiştir. 2021 yılında başlattığı Kurum Kültürü Projelerini tamamlayarak işe uyum süreçleri ve sürekli öğrenime dayalı yeteneğin geliştirilmesi çalışmalarını fikir aşamasından uygulamaya geçirmiştir.

ATP inovasyon kapasitesini ve küresel büyümeyi destekleyecek girişimler ve iş ortaklıkları ile güçlendirmektedir. Bu amaçla, küresel fırsatlara açık, şirkete stratejik katkı sağlayacak, gelişim potansiyeli taşıyan teknoloji ağırlıklı girişim şirketlerine yatırım yapmak ve büyümelerinde destek sağlamak amacıyla, Girişim Sermayesi Yatırım Ortaklığı (GSYO) kurma kararı almıştır. Faaliyet dönemi sonrası Sermaye Piyasası Kurulu (SPK)'na başvuruda bulunmuştur. ATP, GSYO için ilk etapta 25 milyon TL kaynak ayırmıştır.

ATP GSYO'yu kurma kararı alınmasında aşağıdaki teknolojik değerlerin ortaya çıkarılması hedeflenmiştir:

- ▶ Kurumsal girişim sermayelerine (Venture Capital) ve teknoloji girişimlerine destek sağlamak,
- ▶ Stratejik teknolojilere ve iş modellerine odaklanmak: Fintech, E-ticaret, Lojistik, Yapay Zeka, Robotik (Mutfak Otomasyonu), Blockchain, Bulut ve Nesnelerin interneti
- ▶ Potansiyel fırsatları belirlemek için çalışma imkanı yaratmak,
- ▶ İlk stratejik yatırım gerçekleştirilmiştir: Yoluna devam etmekte olan AtaExpress (TıklaGelsin & Fiyuu)

Yönetim Kurulu Başkanı Mesajı

KORHAN KURDOĞLU
Yönetim Kurulu Başkanı

Değerli yatırımcılarımız,

Çok kısa sürelerde çok büyük değişimlerin yaşandığı bir dijital dönüşüm sürecinden geçiyoruz. Artık sadece teknolojiler değil kavramlar ve kavramlara yüklenen anlamlar da değişiyor. Somutun soyutlaştığı, duygunun sayısallaştığı, yapay zekâ ve etik kavramlarının bir arada kullanıldığı bir iç içe geçişi deneyimliyoruz. Bu süreç ATP gibi yeni fikirlere, yeteneğe, büyüyen sektörler ve ülkelere yatırım yapmış vizyoner teknoloji şirketleri için büyük fırsatları beraberinde getiriyor.

Büyük potansiyel taşıdığına inandığımız Çin pazarına 2012 yılında girdik. Sadece 10 sene içerisinde Çin'de önemli başarılarla imza atmış bir teknoloji şirketine sahip olduk. Bu başarı verdiğimiz kararın doğruluğu kadar Çin'in inovasyon ve dijital dönüşüm konusunda küresel liderliği kapmak için verdiği rekabetçi mücadeleyi de ortaya koyuyor. Bugün Çin'den bahsederken, nakit kullanımının bütünüyle ortadan kalktığı dijital bir ekonomiden, hayatın doğal parçası haline gelmiş yapay zekâ uygulamaları ve robotlardan, alışkanlıklarını hızla değiştirerek yeniliklere en kısa sürede adapte olan yeni nesil tüketicilerden ve merkezinde mükemmel müşteri deneyimi olan ileri uygulama ve çözümlerden bahsediyoruz.

Şirket olarak Çin'de parçası olduğumuz bu dijital dönüşüm sürecini Türkiye ve faaliyet

gösterdiğimiz diğer ülkelere de transfer ediyoruz. Dijital dönüşümün beraberinde getirdiği fırsatları müşterilerimizin erişimine sunma noktasında bir köprü vazifesi görüyoruz. Eş zamanlı olarak Türkiye'deki güçlü varlığımızı ve lider marka konumumuzu yurt dışında edindiğimiz uygulamalı deneyimle birleştirerek kendi uzmanlık alanlarımızda küresel ölçekte bir oyuncu olma yolunda ilerliyoruz. Bu yolda büyümemizi destekleyecek çok uluslu organizasyon yapımızın özellikle stratejik olarak odaklandığımız Avrupa ve Asya Pasifik pazarlarında bize büyük bir avantaj sağladığına inanıyorum.

ATP olarak 2022 yılında bu amaçlar doğrultusunda yeni fikirlere ve üstün yeteneklere yatırım yapmaya hız kesmeden devam ettik. Sermaye piyasalarına, finans sektörüne, konuk ağırlama şirketlerine ve kurumsal işletmelere yönelik stratejik öneme sahip, yeni ve yenilikçi çözümler sağlayarak değer önermemizi daha da güçlendirdik. İleri teknolojilerimiz, uzman ekiplerimiz ve dijital dönüşüm konusundaki yetkinliklerimizle hizmet verdiğimiz müşterilerin değişimin risklerini fırsata çevirmelerine ve gerçek potansiyellerini açığa çıkarmalarına yardımcı olmaya devam ediyoruz.

Bizim için stratejik öneme sahip teknoloji girişimlerine yatırım yapma noktasında 2022 yılında bu amaçla kurduğumuz

DİJİTAL DÖNÜŞÜMÜN BERABERİNDE GETİRDİĞİ FIRSATLARI MÜŞTERİLERİMİZİN ERİŞİMİNE SUNMA NOKTASINDA BİR KÖPRÜ VAZİFESİ GÖRÜYÖRÜZ. EŞ ZAMANLI OLARAK TÜRKİYE'DEKİ GÜÇLÜ VARLIĞIMIZI VE LİDER MARKA KONUMUMUZU YURT DIŞINDA EDİNDİĞİMİZ UYGULAMALI DENEYİMLE BİRLEŞTİREREK KENDİ UZMANLIK ALANLARIMIZDA KÜRESEL ÖLÇEKTE BİR OYUNCU OLMA YOLUNDA İLERLİYÖRÜZ.



ATP Girişim Sermayesi Yatırım Ortaklığı (ATP Capital) yatırımlarına kısa sürede başladı. ATP Capital kısa süre içerisinde ilk stratejik yatırımını hızlı büyüme potansiyeli gördüğü online yemek sipariş ve dağıtım ekosisteminde gerçekleştirdi. ATP'nin sahip olduğu deneyim ve uzmanlıklar bu ekosistemdeki şirketlerin başarılarına önemli katkılarda bulunacağını düşünüyorum.

2022 yılı uygulamaya geçirdiğimiz stratejilerin finansal değerlerimize yansıdığı bir yıl oldu. Gösterdikleri başarılı performanstan dolayı tüm çalışanlarımıza bu vesileyle teşekkür etmek istiyorum. Gösterdiğimiz bu başarılı performansın 2022 yılında yaşanan tüm jeopolitik belirsizliklere ve makro-ekonomik olumsuzluklara rağmen, ekiplerimizin etkili yönetimleri sayesinde gerçekleştiğini özellikle vurgulamak isterim.

2023 yılı için yola daha büyük hedeflerle çıkıyoruz. Her yıl olduğu gibi bu yıl da yeni fikirlere, yeteneğe, büyüyen sektörler ve ülkelere yatırım yaparak "sürdürülebilir" büyümemizi devam ettireceğiz. Bu yolda birlikte yürüdüğümüz yatırımcılarımıza, iş ortaklarımıza, müşterilerimize ve çalışanlarımıza bize duydukları güven için teşekkür ederim.

Saygılarımla,

Korhan Kurdoğlu
Yönetim Kurulu Başkanı

Genel Müdür Mesajı

ÜMİT CİNALI
CEO

Değerli hissedarlarımız, çalışanlarımız ve iş ortaklarımız,

2022 yılı hizmet verdiğimiz sektörlerin büyüdüğü ve iş modellerinin ivme kazanarak değiştiği bir sene oldu. Finans sektöründe yatırımcı sayıları artmaya devam etti. Konuk ağırlama sektörü pandemide değişen tüketici alışkanlıklarına bağlı olarak bir dönüşüm süreci içerisine girdi. Diğer sektörlerde de kurumsal şirketler dijital dönüşüm projeleriyle müşterilerine çoklu kanallardan ulaşmaya ve daha iyi bir deneyim sunmaya öncelik verdi. Kurumlara optimum kaynak kullanımıyla çeviklik kazandıran bulut çözümlerine geçiş hızlandı. Makine öğrenimi, yapay zekâ ve robotik teknolojileri şirketlere yeni gelir ve optimizasyon fırsatları yarattı.

ATP, 2022 yılında global ölçekte yaşanan belirsizliklere ve bu belirsizlikten etkilenen pazarlara rağmen stratejik planları doğrultusunda ArGe yatırımlarını sürdürerek, yeni çözüm ve hizmetleriyle hedeflerini gerçekleştirmeyi başardı. Ciromuz bir önceki seneye oranla %99,4, net kârımız %73,5 oranında arttı.

Bu büyümede gelir dağılımında çeşitlendirilmiş dengeli iş modelimizin olumlu etkileri olduğunu gördük. Yurt dışında oluşan gelirlerimiz, çoğunluğu yabancı para birimleriyle gerçekleşen satışlarımız ve artan tekrarlayan aylık gelirlerimiz sürdürülebilir ve öngörülebilir başarıyı sağladılar. İleri dönemlerde gündemimizdeki jeopolitik ve makroekonomik belirsizliklerin azalması sonuçlarımızı daha da olumlu yönde etkileyecektir.

2022 yılını sektör bazında ele alacak olursak; konuk ağırlama sektörüne ve hızlı servis restoran (QSR) zincirlerine özel çözümler sunan Zenia markamız dünyanın 2. büyük QSR markası Subway'i çözüm portföyüne ekledi ve dünyanın en büyük 20 QSR markasından 4'üne çözüm sağlama başarısını gösterdi. Android üzerinde geliştirdiğimiz, restoran müşterilerine siparişlerini sıra beklemeden diledikleri gibi oluşturma ayrıcalığı sunan Zenia Kiosk uygulamamızla konuk ağırlama çözüm portföyümüzü daha da genişlettik. Bulut hizmeti (SaaS) olarak sunduğumuz çözümlerimizle, QSR operatörleri ve konuk ağırlama işletmelerinin gelir ve verimliliklerine katkıda bulunmaya, müşteri bağlılığı ve kârlılıklarını arttırmaya devam ediyoruz.

Finans sektöründe organik büyümemizin yanı sıra, yenilikçi teknolojilerin tetiklediği dönüşüm fırsatları ve 2022 yılında başlattığımız uluslararası finansal piyasalara yönelik iş geliştirme faaliyetlerimizin sonuçlarımıza yansımaları bekliyoruz.

2022 yılında geçen seneye oranla %110 artan ArGe çalışmalarımızda müşterilerimizin maliyetlerini düşüren ve tekrarlayan süreçleri robotlara delege eden çözümlere yer veriyoruz. Bu amaçla geliştirdiğimiz Robocan uygulamamızla üç yüzün üzerinde sürecin otomasyonunu gerçekleştirdik.

Yılın ikinci çeyreğinde ATP Girişim Sermayesi Yatırım Ortaklığı'nı (ATP Capital) kurduk. ATP Capital vasıtasıyla ekosistemimize global ölçekte katkılar sağlayacak girişimci şirketlere ve yenilikçi teknolojilere yatırım yapmayı amaçlıyoruz.

ÖNÜMÜZDEKİ DÖNEMDE ÇÖZÜM PORTFÖYÜMÜZÜ GENİŞLETMEYE DEVAM EDECEK, KÜRESEL BÜYÜMEMİZİ SÜRDÜRECEĞİZ. FAALİYET ALANLARIMIZDAKİ ÇİFT BASAMAKLI GLOBAL BÜYÜME BEKLENTİLERİ DE BU ÖNGÖRÜMÜZÜ DOĞRULUYOR.

Tecrübelerimizi paylaşarak yatırım yaptığımız şirketlerin inovasyon hızını arttırmayı ve pazarlardaki başarılarını desteklemeyi hedefliyoruz. ATP Capital için öne çıkan yatırım sahaları robotik uygulamalar, ML, AI, mobil teknolojiler ve IoT olacak.

ATP Capital ilk yatırımını Tıkla Gelsin online yemek sipariş ve Fiyuu kurye teslimat platformlarını içeren AtaExpress ile gerçekleştirdi. Yaptığı yatırımla beraber şirketin geri kalan paylarına sahip olma opsiyon hakkını satın aldı. AtaExpress'te gerçekleştireceğimiz dönüşümle hizmet verilen marka sayısını, taşıma kapasitesini ve şirket değerini büyük ölçüde arttıracamıza inanıyoruz. Türkiye'deki yerel büyümeyi takiben uluslararası genişleme potansiyeline de sahip olduğumuzu görüyoruz.

Stratejik kararlarımızı verirken TS China ile dünyanın önde gelen dijital dönüşüm merkezlerinden Çin'deki mevcudiyetimizden büyük güç alıyoruz. Dijital dönüşümde öne çeken Çin'deki öğrenimlerimizi çözümlerimize



entegre ederek diğer pazarlara taşıyor, iş ortaklarımızla birlikte yenilikçi çözümler üretiyoruz. TS China ile öncelikli pazarlarımızdan Asya Pasifik bölgesini destekleyecek bir merkez de oluşturmuş durumdayız.

ATP olarak sürdürülebilirlik yaklaşımımızı ve stratejilerimizin bileşenlerini yenilikçilik, insan, topluma odaklılık ve geleceğe uygunluk olarak belirledik. Sürdürülebilirliği sadece kendi operasyonlarımız açısından değil, müşterilerimiz ve ürünlerimiz açısından da ele almaktayız. Çekirdek işimizle müşterilerimiz ve ekosistemimize değer yaratırken, attığımız diğer adımlarla çevresel ve sosyal faydaya odaklı sonuçlar üretmeyi amaçlıyoruz.

Başarılarımızın altında yatan en büyük gücün insan olduğuna inanıyoruz. Şirketimizi oluşturan değerli kaynakları en iyi şekilde değerlendirmek için sürekli öğrenime vurgu yapıyor ve inovasyonu destekliyoruz. ATP Training Platformu'yla çalışanlarımızın gelişimini destekleyen farklı programlar gerçekleştiriyoruz. Genç Yetenek Programımız dahilinde uzun dönemli staj ve işe alım imkanları sağlıyoruz.

Önümüzdeki dönemde çözüm portföyümüzü genişletmeye devam edecek, küresel büyümemizi sürdüreceğiz. Faaliyet alanlarımızdaki çift basamaklı global büyüme beklentileri de bu öngörümüzü doğruluyor.

Bugüne kadar desteklerini esirgemeyen hissedarlarımıza, müşterilerimize ve iş ortaklarımıza ve başarılarımızda emeği geçen tüm çalışanlarımıza teşekkürlerimi sunuyorum.

Saygılarımla,

Ümit Cinali
CEO

Yarım Yüzyılı Aşan Başarı Yolculuğu

Başarı hikayesi yarım yüzyılı aşan ve günümüzde 4 kıtada 10 ülkede 37 şirketi ile küresel bir oyuncu olarak faaliyet gösteren Ata Şirketler Grubu, teknoloji alanında ATP ile gücüne güç katmaktadır.

Bugün bilgi, beceri ve deneyim odaklı büyüme stratejisi ile küresel arenada güçlü bir oyuncu olarak yer alan Ata Şirketler Grubu'nun kökleri, 1969 yılında kurulan Seri İnşaat'a kadar uzanmaktadır. Atatürk Barajı'nı inşa ederek çıktığı yolculukta finanstan teknolojiye, gıdadan lojistiğe, gayrimenkul geliştirmeden yapı malzemeleri üretimine, tekstil ve turizmden dış ticarete kadar birçok alanda faaliyette bulunmaktadır.

Ata Holding'in sahibi ya da çoğunluk hissedarı olduğu 37 şirket, günümüzde 4 kıtada 10 ülkede büyümesini sürdürmekte ve 60 binden fazla çalışanıyla ülke ekonomisine katkı sağlamaya devam etmektedir.

60.000
kişiden fazla
Çalışan



Ata Holding'in stratejik önceliklerinden biri de faaliyet gösterdiği alanlarda teknolojiyi etkin şekilde kullanmaktır. Teknolojiye ve yeteneğe olan yatırım ve uygulamaları ile dünya çapında operasyonlar yöneten Ata Grubu şirketlerinin, Türkiye ve yurt dışı pazarlardaki başarısında teknolojik yetkinlik önemli rol oynamaktadır.

Ata Holding, faaliyet gösterdiği şirketlerdeki gelişimi ve ihtiyaçları göz önünde tutarak, yazılım teknolojisi şirketi ATP'yi (ATA Teknoloji Platformları) kurmuştur. Başlangıçta finans sektöründe faaliyet gösteren ATP'nin çözümleri kısa zamanda sektörün ileri gelen şirketleri tarafından

kullanılmaya başlanmış ve ATP, alanının lider şirketi konumuna gelmiştir. ATP, yıllar içinde yazılım ve hizmet portföyünü genişleterek altyapı hizmetlerini, hızlı restoran çözümlerini, dijital dönüşüm danışmanlık ve yazılımlarını da bünyesine katmıştır. Müşterilerinin büyük çoğunluğu grup dışı şirketlerden oluşan ATP, tecrübesi ile günümüzde yurt içi ve dışında birçok önemli kuruma hizmet vermektedir.

Ata Holding, Haziran 2021'de ATP'yi halka arz ederek Türkiye'nin teknoloji alanındaki girişimlerinin küresel piyasalara açılımına öncelik etmiştir.

ATA GRUBU

Finans	Ata Yatırım Ata Portföy AtaGYO
Gıda	TAB Sarı Sarı POPEYES ATA SAUÇAK ATA KEY EKMEK
Turizm	ARBETA İZMİR ENTERNASYONEL OTELÇİLİK A.Ş. TUNA YACHTING
Tekstil	ESCADA
Teknoloji	ATP TRADESOFTE Zenia
İnşaat	ATA EKUR ENTEGRE Ata Real Estate
Lojistik	FASDAT
Hizmet	SERAA

1. 1987 yılında yapımı tamamlanan Atatürk Barajı 2.400 MW kapasitesi ile dünyanın üçüncü büyük barajıdır.

Kilometre Taşları

Sektöründe yeniliklerin öncüsü ATP, kuruluşundan bu yana kurumsal hayata dokunan çözüm ve hizmetler geliştirerek gücüne güç katmaya devam etmektedir.

- Tradesoft markası tescilli
- İlk müşteriler

1997

Ata Yatırım

TEB YATIRIM
BNP PARIBAS ORTAKLIĞI

Deniz Yatırım

- Tradesoft İTÜ Teknokent'te

ITUARI
TEKNOKENT
BRIGHTER
TOGETHER

- GTP Brokerage
- Ordina Mortgage İş Birliği

ORDINA

- GTP PMS
Portföy Yönetimi
- Ata Holding
IT Grupları Birleşimi

Ticaretnet
Satın Alımı

- QSR Pazarına Giriş
- Microsoft İş Ortaklığı
- Radiant Systems İş Ortaklığı
- Vodafone İş Ortaklığı

vodafone

NCR QSR
İş Ortaklığı

NCR

Zenia

- Zenia Markası
- IBM Veri Merkezine Geçiş
- BK China Bulut Çözümleri

ROBOCAN⁵ X PMS KA

- Konuk Ağırılama Teknolojileri ve
Uygulamaları A.Ş. Kuruluşu
- Tradesoft xPMS
- Tradesoft Robocan

BORSA
İSTANBUL Halka arz

ATPGSYO

- ATP GSYO
Kuruluşu
- ATAEpress'in
Tıklagelsin ve
Fiyuu platformlarına
yatırım

- Forcepoint İş Ortaklığı
- Zenia HERO O2O
- Acıbadem Sencard
- BK Çin, TAB, PLK Hero
Sözleşmeleri
- Zenia EUIPO ve WIPO
Sertifikasyonları
- TS Shanghai Satın Alımı

servicenow

- ArGe Merkezi
- Arcalec İş Ortaklığı (kiosk)
- ServiceNow Uygulaması

servicenow

- HERO Yazılımı
- Zenia LTD (Malta)
- Zenia Technologies
B.V. (Hollanda)
- DTiQ İş Ortaklığı
- ManageEngine
İş Ortaklığı
- Raydeen Anlaşması
- Palo Alto İş Ortaklığı
- Verifone İş Ortaklığı
- Altibase - RPA kullanımı
İş Ortaklığı

Front

- XFront - Hızlı
Emir İletimi
- Pavo Ingenico
İş Ortaklığı

1998 1999 2000 2001 2002 2003 2004 2005 2006 2007 2008 2009 2010 2011 2012 2013 2014 2015 2016 2017 2018 2019 2020 2021 2022 MÜŞTERİ SAYISI

DELOITTE TECHNOLOGY FAST 50 2008,
2009, 2010, 2011, 2015

Deloitte
Technology Fast50

Kurumsal Değerler

ATP sahip olduğu değerlerden asla taviz vermeden, öğrenmekten ve gelişmekten hiçbir zaman vazgeçmeyerek, yenilikçi bakış açısıyla yarattığı ürün ve hizmetlerle hayatlara dokunmaya ve fark yaratmaya devam ediyor. Sen de “Bize katıl, bizden öğren, bize öğret. Birlikte fark yaratalım.”



Müşterilerimiz

Müşterilerimizin ihtiyaçlarını kendi ihtiyacımız, başarısını kendi başarımız olarak görürüz. Onlarla iş birliğimizin her aşamasında değer katarak; uzmanlığımız, hızımız ve yüksek kaliteli çıktılarımızla onlara “iyi ki varsınız” dedirtmek için çabalarız.



Yenilikçiliğimiz

Yenilediğimiz sürece var olduğumuzu biliriz. Farklı seslere ve fikirlere her zaman açık olmak, ilham almak, sürekli gelişmek bize her şeyden önce keyif verir. Bilgimizi paylaşır, bizi tazeleyecek fikirleri kovalar ve hayata geçiririz.



Güvenilirlik

Her koşulda özümüz sözümüz birdir ve güven bizim için her şeyden önce gelir. Çalışma arkadaşlarımıza, müşterilerimize ve ekosistemimizdeki her bireye verdiğimiz değeri hissettirir ve bunu yaparken etik, adil, şeffaf yaklaşımımız ve açık iletişimimizden vazgeçmeyiz.



Başarı Hepimizindir

Takım olarak başarıya odaklanır bu yönde birbirimizi destekleriz. “Bize Katıl, Bizden Öğren, Bize Öğret, Birlikte Başaralım” ilkesi ile hareket ederiz.

Yönetim Kurulu




Korhan Kurdoğlu
Yönetim Kurulu Başkanı

1987 yılında Miami Üniversitesi İnşaat Mühendisliği bölümünden mezun olan Korhan Kurdoğlu, yüksek lisansını Columbia Üniversitesi'nde Uluslararası İlişkiler alanında tamamlamıştır. 1991 yılında kurduğu ve Yönetim Kurulu Başkanlığı'nı üstlendiği ilk şirketi olan Ata Yatırım'ı daha sonra teknoloji, finans, turizm, inşaat, gıda ve gayrimenkul gibi çeşitli sektörlerde faaliyet gösteren diğer şirketleri izledi. 1998 yılında finans ve teknoloji şirketlerini Ata Holding çatısı altında toplayan Kurdoğlu, 2013 yılında da gıda grubu şirketlerinin TFI TAB Gıda Yatırımları A.Ş. adı altında toplanmasına öncülük etti. TFI-TAB Gıda Yatırımları'nın kurucu üyesi olan Korhan Kurdoğlu, Yönetim Kurulu Başkan Yardımcısı ve CEO olarak görev yapmaktadır. Kurdoğlu ailesine ait birçok şirkette Yönetim Kurulu Üyesi olan Korhan Kurdoğlu, 35 şirketin de kurucu ortağıdır. Ayrıca Türkiye Dış Ekonomik İlişkiler Kurulu'nun (DEİK) Çin İş Konseyi Başkanı olan Kurdoğlu, Türk Sanayicileri ve İş İnsanları Derneği (TÜSİAD) Çin Network Başkanlığı'nı da yürütmektedir.



Erhan Kurdoğlu
Yönetim Kurulu Başkan Vekili

Erhan Kurdoğlu, 1986 yılında Miami Üniversitesi İnşaat Mühendisliği bölümünden mezun olmuştur. 1987-1991 yılları arasında Ata İnşaat bünyesinde Genel Koordinatör Yardımcısı olarak görev alan Kurdoğlu, 1993 yılında inşaat alanında faaliyet göstermek üzere Ekur İnşaat, Ekur Otomasyon ve 1 yıl sonra Ekur Proje şirketlerini kurdu. 1994 yılında kurduğu TAB Gıda ile 1995 yılında Burger King'in Türkiye haklarını satın alarak gıda ve perakende yatırımlarını başlattı. Aynı yıl, TAB Gıda'nın lojistik hizmetlerini sağlamak üzere Fasdat Gıda Dağıtım'ı, ekipman ve bakım-onarım hizmetlerini sağlamak üzere MES Mutfak Ekipmanları'nı kurdu. 1995-1997 yılları arasında sırayla kurduğu Ekurus Wood Jsc, Ekurus Dış Ticaret ve Yamata şirketleri ile Rusya'da inşaat faaliyetlerini sürdürdü. İstikrarlı büyüme ve yatırım stratejisiyle Burger King'i kısa sürede Türkiye pazarında sektörünün lideri konumuna getiren Kurdoğlu, 2007 yılında TAB Gıda'nın Pazarlama Şirketi olan Reklam Üssü Reklam Ajansı'nı kurdu. Aynı yıl Sbarro® ve Popeyes® markalarının Türkiye haklarını alarak bu iki markayı Türkiye pazarına soktu. Hızlı büyüyen restoran zincirlerinin tedarik ihtiyaçlarına yönelik olarak 2007 yılında teknolojik açıdan dünyanın sayılı tesisleri arasında gösterilebilecek özelliklerdeki ilk ekme fabrikası Ekme Unlu Gıda'yı, 2010 yılında ise Fasdat Sebze Doğrama Paketleme'yi faaliyete geçirerek gıda grubu şirketlerinin sayısını artırdı. 2013 yılında Afyon Atakey Patates Fabrikası'nı, 2016 yılında da bu güçlü üretim zincirinin son halkası olan Amasya EKUR Et Entegre Tesisi'ni açarak ciddi bir ekosistem kurdu. 2010 yılında, hali hazırda Türkiye'de faaliyet göstermekte olan Arby's® markasının Türkiye haklarını aldı. 2013 yılında ilk restoranı açılan Türkiye'nin döner restoran zinciri Usta Dönerci® markasını yarattı. 2019 yılında, çeyrek asırlık tecrübesi ile Usta Dönerci®'den sonra Usta Pideci® markasını kurdu.



Tuncer Köklü
Yönetim Kurulu Üyesi

Teknoloji ve otomotiv sektörlerindeki deneyimlerinin ardından Ata Grubu şirketlerinden Ata Yatırım'a 1995 yılında katılan Tuncer Köklü, görevi süresince Ata Yatırım'ın yeniden yapılanması, Ata Online Menkul Kıymetler A.Ş. ve Ata Portföy Yönetimi A.Ş., ATP şirketlerinin kurulması ve grubun teknoloji şirketlerinin yapılandırılması görevlerinde yer aldı. 1999 yılından bu yana Ata Holding'de Koordinatör olarak görevine devam eden Tuncer Köklü, halen Ata Grubu'ndaki çeşitli şirketlerin yönetim kurullarında görev yapmaktadır. Bahçeşehir Üniversitesi, Özyeğin Üniversitesi ve İstanbul Üniversitesi'nin çeşitli fakültelerinin Danışma Kurullarının yanı sıra, Dış Ekonomik İlişkiler Kurulu (DEİK), TÜSİAD - Sermaye Piyasaları Çalışma Grubu ve Çin Networkü gibi üyeliklerinin dışında, Birleşmiş Milletler UN-Itar Cifal İstanbul Danışma kurulu üyesidir. Mühendislik eğitiminin ardından, İstanbul Üniversitesi İşletme Fakültesinde 2. üniversite eğitimi tamamlamakta olan Tuncer Köklü, ayrıca Stanford Business School - Strategic Human Capital Management ve Harvard Business School - Strategic Management programlarını tamamlamıştır. Halen Plymouth Univ. / MLA Collage-İngiltere'de start-up şirketleri ile ilgili Doktora başlangıç süreci devam etmekte olan Tuncer Köklü, Bahçeşehir Üniversitesi'nde Yapay Zeka Lab. Bölüm Başkanlığı'nı yürütmektedir. Bu görevi kapsamında Üniversite-Sanayi iş birliği ile yaratılan "FuturaBox - Tomorrow's Solutions" Yapay Zeka çözümleri yazılımının da kurucusu ve tasarımcısıdır.



C. Müjdat Altay
Bağımsız Yönetim Kurulu Üyesi

Cemil Müjdat Altay, İstanbul Teknik Üniversitesi Elektronik ve Haberleşme Bölümü'nü bitirdikten sonra Boğaziçi Üniversitesi'nde Yüksek Lisans yaptı. Kariyerine, 1978 - 1979 yıllarında TÜBİTAK'ta Araştırma Asistanı olarak başlayan Altay, 1981 yılında Netaş'a Ar-Ge Mühendisi olarak katıldı. Şirket'in Ar-Ge bölümünde değişik kademelerde çalıştığı 16 yıl süresince, birimin özgün ürün tasarımı projelerini hayata geçirerek büyümesinde kilit roller üstlendi. Cemil Müjdat Altay, 2002 yılı başında Netaş'ta Türk Telekom Satış ve Pazarlama'dan Sorumlu Genel Müdür Yardımcılığı'na atandı. 2004 yılında Netaş CEO'su olarak atanan Altay, bu dönemde Şirket'in ürün sağlayıcı kimliğinden, Ar-Ge yapısı güçlü sistem entegratörü kimliğine geçişini hedefledi. Aynı dönemde Nortel'in VoIP (Voice over IP) teknolojileri için dünya çapında "Mükemmeliyet Merkezi"nin Netaş'ta kurulmasına liderlik etti. Bu dönemde yapılan yatırımlarla Netaş Ar-Ge'de çalışan mühendis sayısı 1000'i buldu. Netaş'taki Nortel hisselerinin OEP (One Equity Partner) tarafından satın alınması sonrasında, Altay "Netaş'ta dönüşüm" dönemini başlattı. Bu kapsamda, kurumlara yönelik sistem entegrasyonunda faaliyet gösteren Probil şirketinin satın alınmasına öncülük etti. Gerçekleştirilen inorganik büyüme sonrasında Netaş, Türkiye'nin lider sistem entegratörü haline geldi. Cemil Müjdat Altay, Türkiye'nin elektronik ve bilgi teknolojilerine yapmış olduğu katkıları nedeniyle 2020 yılında İstanbul Teknik Üniversitesi Senatosu tarafından fahri doktora unvanına layık görüldü.



Nafiz Arıca
Bağımsız Yönetim Kurulu Üyesi

Prof. Dr. Nafiz Arıca, 1991 yılında Deniz Harp Okulu'ndan Elektrik-Elektronik lisans derecesi aldıktan sonra, Deniz Kuvvetleri Komutanlığında dört yıl süreyle muhabere ve hareket subaylığı görevlerini yerine getirdi. 1995 yılında hem yüksek lisans hem de doktora derecesini aldığı ODTÜ (Orta Doğu Teknik Üniversitesi) Bilgisayar Mühendisliği Bölümüne katıldı. 1998 yılında, hazırlamış olduğu tez ODTÜ'de yılın tezi olarak ödüllendirildi. 2006 ve 2008 yılları arasında doktora sonrası araştırma çalışmalarını, Beckman Enstitüsü Illinois Üniversitesi, Urbana-Champaign, IL ve Naval Postgraduate School, Monterey, CA Bilişim Bilimi Bölümünde gerçekleştirdi. 2004 ile 2013 yılları arasında Deniz Harp Okulu Bilgisayar Mühendisliği Bölümü'nde öğretim üyesi ve bölüm başkanı olarak çalışan Arıca, daha sonra Bahçeşehir Üniversitesi Mühendislik ve Doğa Bilimleri Fakültesi Bilgisayar Mühendisliği bölümünde öğretim üyesi olarak göreve başladı. Bahçeşehir Üniversitesi Fen Bilimleri Enstitü Müdürlüğü görevini 4 yıl süreyle yürüten Nafiz Arıca, halen Mühendislik ve Doğa Bilimleri Fakültesi Dekanı olarak görev yapmaktadır. Mevcut araştırmaları; yapay zeka, makine öğrenme ve bilgisayarla görü alanlarında nesne tespit, tanıma ve takip, İHA (İnsansız Hava Aracı)'lar için yol planlama ve yüz ifadesi analizi konularını içermektedir. IEEE ve ACM üyesidir. Prof. Dr. Nafiz Arıca, Deniz Kuvvetleri Gücü kulübünde 25 sene voleybol takımında oynamış ve 5 kez Ordu Milli olmuştur.

Komiteler

Denetimden Sorumlu Komite

C. Müjdat ALTAY	Başkan
Nafiz ARICA	Üye

Kurumsal Yönetim Komitesi

Nafiz ARICA	Başkan
Tuncer KÖKLÜ	Üye
B. Burcu NERGİZ	Üye

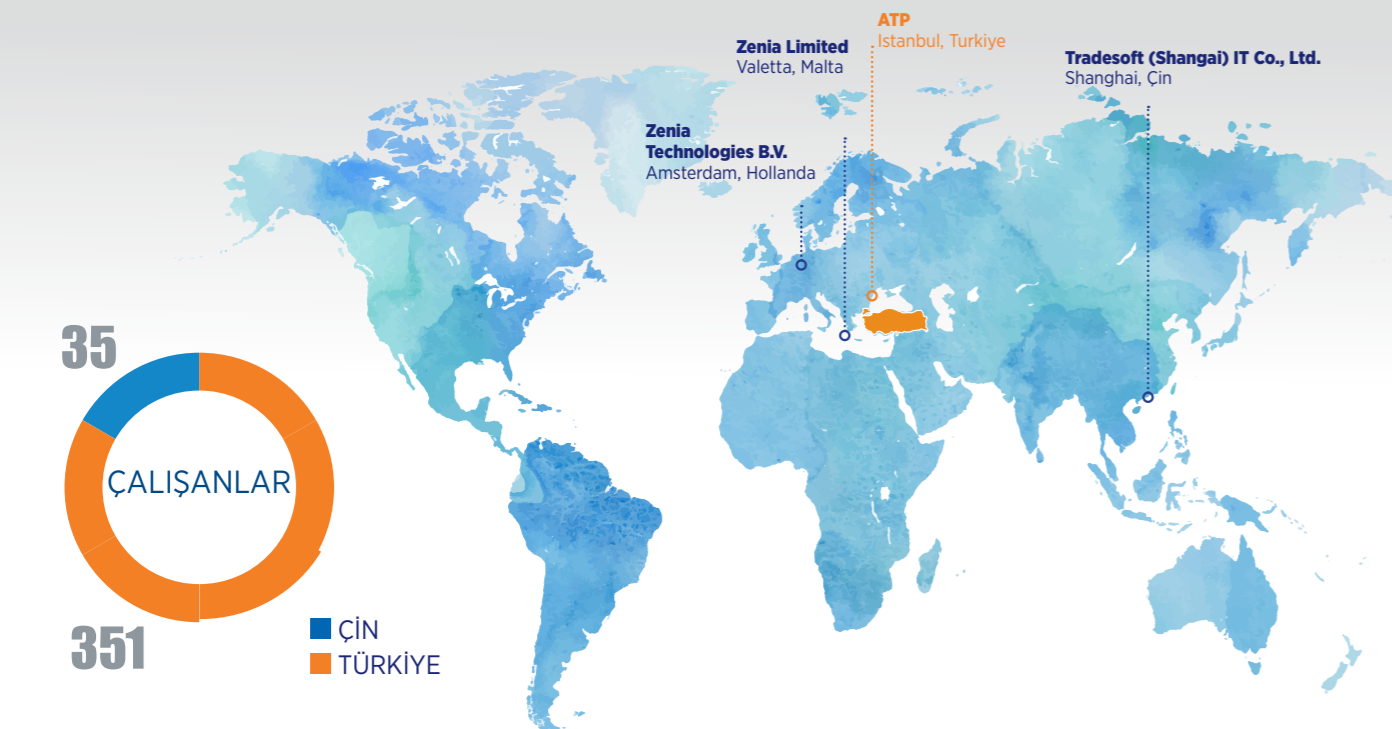
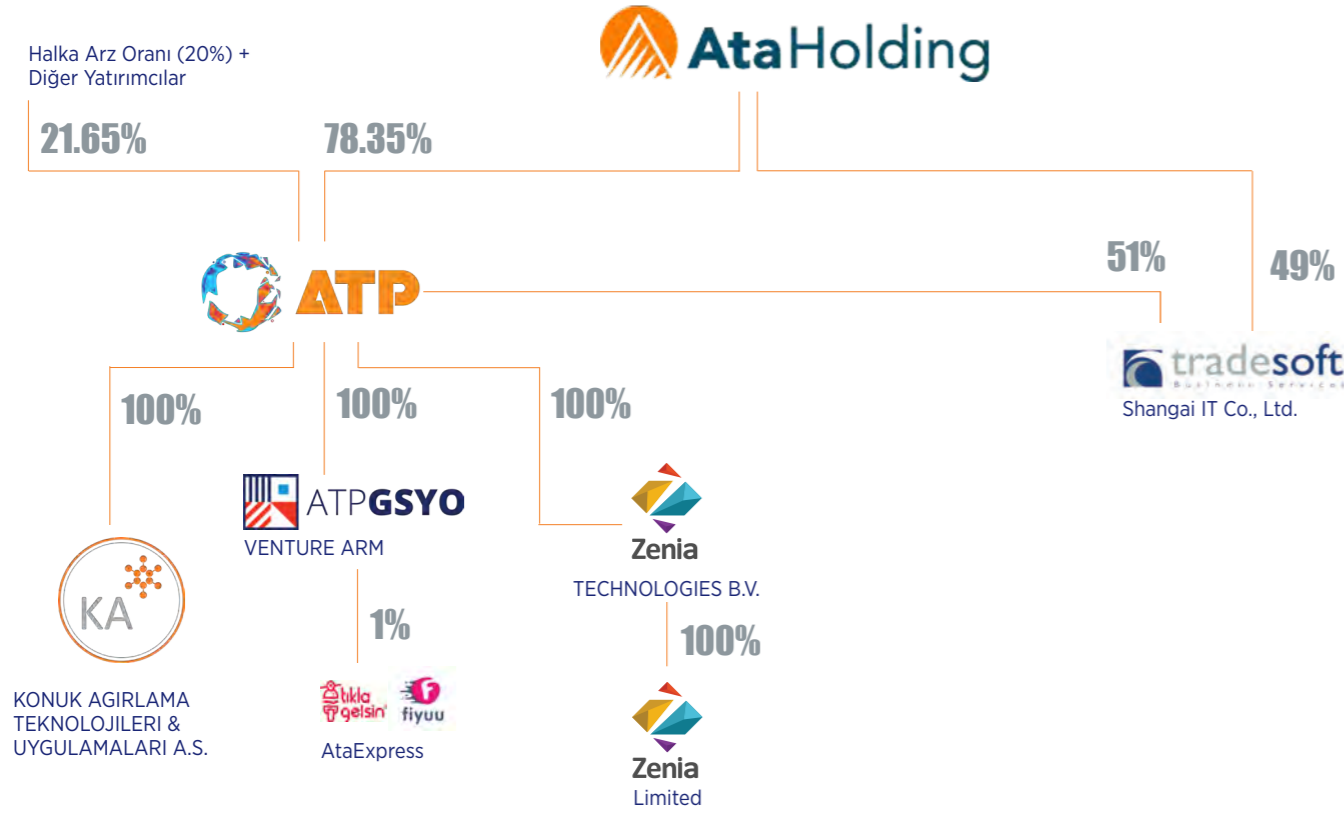
Riskin Erken Saptanması Komitesi

C. Müjdat ALTAY	Başkan
Tuncer KÖKLÜ	Üye

Üst Yönetim

Ümit Cinali	Genel Müdür
Ceyhan Er	Genel Müdür Yardımcısı (Mali İşler)
Hamit Can	Genel Müdür Yardımcısı (Finansal Çözümler)
İlyas Daşkaya	Genel Müdür Yardımcısı (Yazılım ve Ar-Ge)
Seda Erdem	Genel Müdür Yardımcısı (İnsan Kaynakları)
Murat Aras	Genel Müdür Yardımcısı (Pazarlama)

Sermaye ve Ortaklık Yapısı

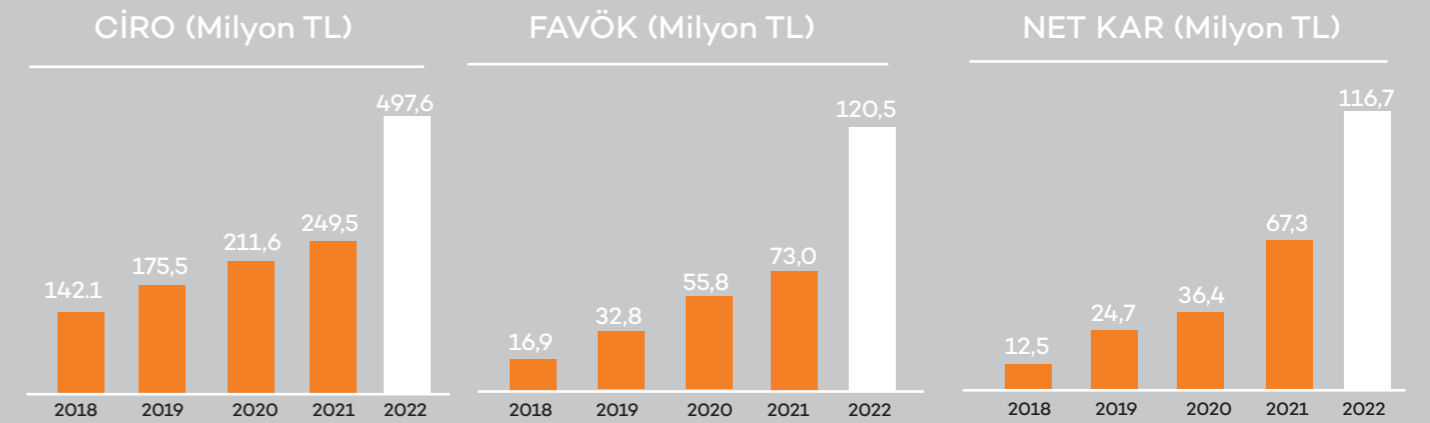


Özet Finansal Performans

ÖZET GELİR TABLOSU (TL)

	31.12.2022	31.12.2021	Değişim (%)
Gelirler	497.594.013	249.526.678	99,42
Maliyetler	-252.956.780	-156.301.427	61,84
Brüt Kar/Zarar	244.637.233	93.225.251	162,42
Faaliyet Karı/Zararı	81.672.860	44.084.267	85,27
FAVÖK	120.497.110	72.995.993	65,07
Net Dönem Karı/Zararı	116.668.150	67.253.245	73,48
Net Dönem Karı/Zararı (Ana Ortaklık Payı)	114.697.042	65.567.128	74,93

2022 ÖZET FİNANSAL SONUÇLAR



%99
2022/2021 YIL
BÜYÜME

%78
4. ÇEYREK
BÜYÜME

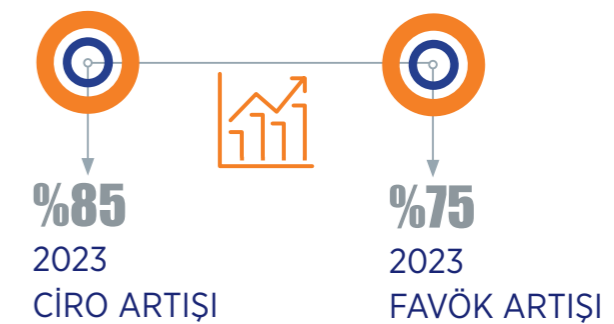
%65
2022/2021 YIL
BÜYÜME

%85
4. ÇEYREK
BÜYÜME

%73
2022/2021 YIL
BÜYÜME

%44
4. ÇEYREK
BÜYÜME

2023 HEDEFLERİ



Fark Yaratan Üstünlükler

Lider ve güvenilir markaları, küresel iş birlikleri, Ar-Ge yatırımları, uzun yıllara dayanan kurumsal deneyimi ve teknolojileri ile ATP hizmet verdiği sektörlerde farkını ortaya koymaya devam etmektedir.



Lider Markalar

- ▶ Uzun yıllara dayanan tecrübe ve kurumsal süreçler
- ▶ Yaşamsal ihtiyaçlara kapsamlı ve güvenilir çözümler sunan organizasyonel yapı
- ▶ Küresel standartlarda marka yaratma ve uçtan uca çözüm üretme kabiliyeti
- ▶ Finans sektörü ve sermaye piyasalarına çözümler sunan ATP Tradesoft markası
- ▶ Konuk ağırlama sektörüne yönelik çözümleriyle ATP Zenia markası
- ▶ Bilgi teknolojileri çözümleriyle öne çıkan ATP Digital



Güçlü Referanslar

- ▶ Türkiye ve dünyanın lider markaları tarafından tercih edilen çözümler
- ▶ 5 ülkede 611 müşteri
- ▶ Uzun vadeli iş ortaklıkları
- ▶ Her yıl gerçekleştirilen anketlerle ölçülen yüksek müşteri memnuniyeti



Küresel Büyüme Yolculuğu

- ▶ Malta, Hollanda ve Çin'de şirketler
- ▶ Türkiye ve Çin başta olmak üzere veri merkezlerinde faaliyetteki bulut sistemleri
- ▶ Dijital dönüşüm merkezlerinden Çin pazarında iş yapma yeteneği; teknoloji iş ortaklıkları
- ▶ Küresel pazarlarda hızlı girişi ve entegrasyonu sağlayan satış kanal yapısı
- ▶ Çin üzerinden Asya Pasifik pazarlarına erişim



Sürdürülebilir İş Modeli

- ▶ Uzun dönemli yazılım lisans, bulut hizmet ve bakım-destek sözleşmeleri
- ▶ Aylık tekrarlayan yazılım kiralama ve destek gelirleri
- ▶ %60,8'i yabancı kurdan oluşan ciro
- ▶ SPK ve BDDK denetimlerine tabi ve denetlenen iş süreçleri
- ▶ Proje Yönetim Ofisi
- ▶ Yedekli altyapılar, hatlar ve sistemler; felaket kurtarma merkezleri
- ▶ Yeteneğe odaklı sistem ve programlar



Teknoloji Geliştirme ve Ar-Ge

- ▶ Yatırım kararlarını destekleyen fırsat değerlendirme süreçleri
- ▶ Ar-Ge proje takip sistemleri
- ▶ Ürünleştirilen ve ciroya dönüşen Ar-Ge yatırımları
- ▶ İTÜ Arı Teknokent ve ATP Ar-Ge merkezinde gerçekleştirilen inovasyon
- ▶ 73 Teknokent, 22 Akademik Makale, 8 TÜBİTAK Projesi
- ▶ Akademi ve iş ortaklıkları ile gerçekleştirilen projeler

Bir Bakışta 2022

Yurt içinde ve yurt dışında milyonlarca insanın hayatını kolaylaştıran, katma değerli çözümler sunan ATP, 2022 yılını başarılı sonuçlarla kapatmıştır.



%51
ATP Tradesoft
Pazar Payı



3.205
ATP Zenia
Restoran Lisans
Sayısı



576
ATP Digital
Dijital Dönüşüm
Proje Sayısı



497,6
milyon TL
Ciro



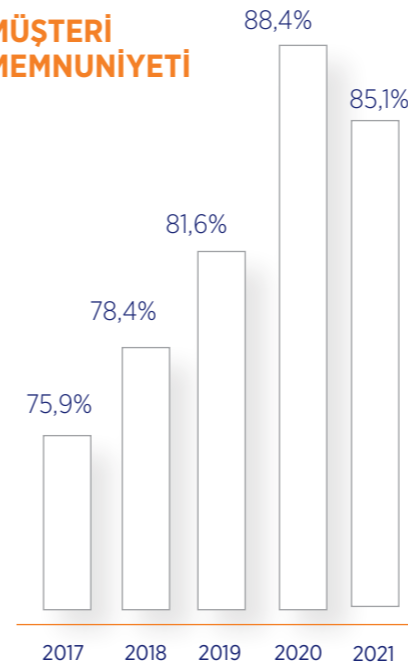
116,7
milyon TL
Net Dönem
Karı



%73,5
Net Dönem Karı
Artışı



**MÜŞTERİ
MEMNUNİYETİ**



2022 Müşteri Memnuniyeti Anketi, deprem felaketi nedeniyle ilerleyen tarihlere ertelenmiştir.



**ZENIA TOPLAM
İŞLEM ADEDİ**
316 MİLYON

**ZENIA TOPLAM
O2O İŞLEM
ADEDİ**
147 MİLYON



ATP Girişim
Sermayesi Yatırım
Ortaklığı (ATPGSYO)
25 Milyon TL
kaynakla kuruldu.

NET KAR MARJİ
%23,4

NET NAKİT
POZİSYONU
milyon TL
196,5



ÖZKAYNAKLAR
(milyon TL)
422,8

TOPLAM VARLIKLAR
(milyon TL)
590,9

FAVÖK MARJİ
%24,2

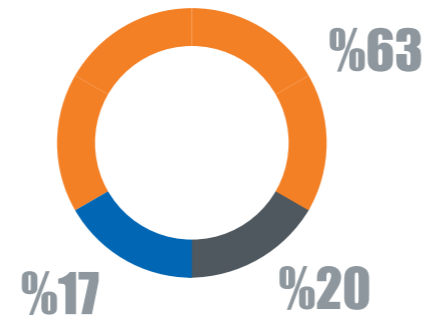
181,9
milyon TL
Yurt Dışı Satış Payı

%36,6
2022 Yurt Dışı
Ciro Payı

%63,4
2022 Yurt İçi
Ciro Payı

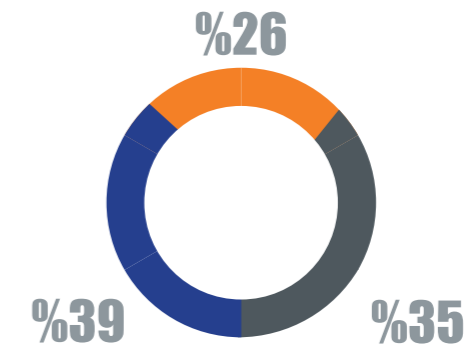
FAALİYET ALANLARI
CİRO DAĞILIMI
(Milyon TL)

■ TRADESOFT
■ ZENIA
■ ATP DIGITAL






PARA BİRİMİ BAZINDA
GELİR DAĞILIMI
(Milyon TL)

■ TL
■ USD (Yurt içi)
■ USD - RMB (Yurt dışı)



Sektörler ve Çözümler

Türkiye'nin dijital dönüşümüne sektörel olarak uzmanlaşmış markalarıyla öncülük eden ATP, dikey ve yatay çözümlerle müşterilerine çeviklik, inovasyon performansı, değer yaratma kabiliyeti ve rekabet avantajı kazandırmaktadır.

SEKTÖRLER	ÇÖZÜMLER	MÜŞTERİ SAYISI	FAALİYET ALANLARI
	Finans Sektörü ve Sermaye Piyasalarına Yönelik Çözümler	33	Danışmanlık Yazılım Geliştirme Entegrasyon Proje Yönetimi Bakım & Destek Test & Sürüm Yönetimi
	Konuk Ağırlama Sektörüne Yönelik Çözümler	509	Yazılım Geliştirme Entegrasyon Bulut Yönetimi Proje Yönetimi Test ve Sürüm Yönetimi Saha Destek
	Bilgi Teknolojileri Çözümleri	68	Danışmanlık Yazılım Geliştirme Entegrasyon Servisleri Proje Yönetimi Bakım & Destek Altyapı Bakım Bulut Yönetimi

ATP, sunduğu sektörel çözümlerle yüzlerce kurumun müşterilerine sunduğu hizmetlerin altyapısını yönetmekte ve bu yolla milyonlarca insanın hayatını kolaylaştırmaktadır.

TRADESOFT

Tradesoft servis odaklı yazılım mimarisi ile esnek, ölçeklenebilir iş çözümlerini, sermaye ve finans piyasalarına kapsamlı yazılım platformları sunmaktadır. Şirket, çok katmanlı aracı kurum, fon ve portföy yazılımlarıyla 33 firmaya danışmanlık, yazılım geliştirme, entegrasyon, proje yönetimi, yazılım bakım, test-sürüm yönetimi ve kullanıcı desteği vermektedir. Kendi sistemlerini kullanan 3 finans kurumu haricinde kalan ve rekabete açık pazarda, Tradesoft sistemleri, 2022 yılında da Borsa İstanbul işlem hacminde açık ara tercih edilerek liderliğini sürdürmektedir.

Tradesoft platformlarının modüler yapısı mevzuat değişikliklerine uyum sağlamayı kolaylaştırmaktadır. Alanında deneyimli uzman ekipleriyle, aracı kurumlar ve portföy şirketleri için güvenilir çözüm ortağı kimliği taşıyan Tradesoft, oluşturduğu teknolojilerle sektörün gelişimine de katkı sağlamaktadır. Finans piyasalarına

öncü teknoloji çözümleri ile hizmet veren Tradesoft, Ar-Ge yatırımlarına ve projelerine hız kesmeden devam etmektedir. 2022 yılında Ar-Ge yatırımlarını %110 oranında arttırmıştır.

Çözümlerinin büyük bir kısmını kiralama modeli üzerinden uzun dönemli sözleşmelerle sağlayan Tradesoft, müşterilerine ürün bakım, mevzuatsal geliştirmeler, son kullanıcı desteği ve ürün genelinde yapılan iyileştirmelere yönelik hizmetler vermektedir. Ürün desteği takibi, web veya mobil ortamından erişilebilen ServiceNow portalı üzerinden, sağlanan SLA (service level agreement, hizmet seviyesi anlaşması) çerçevesinde gerçekleştirilmektedir.

Ar-Ge yatırımları
artışı
%110

Tradesoft Ürünleri ve Hizmetleri

YENİ JENERASYON MODÜLLER



In Memory Emir Yönetim Sistemi



In-Memory Portföy Yönetim Sistemi



Arka Ofis İşlem Otomasyon Platformu

GLOBAL TECHNOLOGY PLATFORM (GTP) YAPISI

GTP Aracılık

- Organizasyon Yönetimi
- Emir İletim ve Yönetim Sistemleri
- Ödünç Modülü
- Müşteri Risk Yönetimi
- Kurumsal Finansman
- Piyasa Yapıcılık
- Tezgahüstü İşlem Platformu
- Resmi Muhasebe ve Raporlama

Varlık Yönetimi

- Fon Yönetimi
- Katılım Fonları
- Serbest Fonlar
- Borsa Yatırım Fonları
- Portföy Yönetimi
- İşlem Öncesi ve Sonrası Uyumluluk Modülü

Mortgage Geliştirme Bloğu

- Ürün Ağacı Yönetimi
- Skor Kartı
- Kredi Risk Değerlendirme
- Öneri Modülü

GTP Finansal Servisler Uygulama Orta Katmanı

- Kurumsal Uygulama Geliştirme Mimarisi
- Mesajlaşma ve Servis Veriyolu Bileşenleri
- İş Kuralları ve İş Akışı Motoru
- FinSuite Raporlama

GTP Mimari Altyapı Bileşenleri

- Yüksek Etkileşimli Online
- Alım-Satım Sistemi

Global Technology Platform (GTP)

GTP, sermaye piyasalarında faaliyet gösteren aracı kurumların, portföy yönetim şirketlerinin, fon yönetim şirketlerinin ve bankaların ihtiyaçlarına yönelik, birden fazla menkul kıymet türüne ait işlemlerin tüm safhalarını içeren operasyon, emir ve risk, müşteri ve hesap, muhasebe ve raporlama işlemlerinin tek bir çatı altında yönetilmesini sağlamaktadır.

GTP, esnek ve modüler bir mimari üzerinde çalışan GTP Brokerage, GTP PMS, GTP FON ve benzeri bütünsel, çok kanallı ve uçtan uca kurumsal yazılım çözümlerinden oluşmaktadır.

Aynı zamanda, kurumların görev ve zaman bazlı kritik işlemlerini yerel mevzuat ve uluslararası standartlara uyumlu yapılabilmesi için gerekli denetim, güvenlik, performans gibi özelliklerini de karşılamaktadır.

XFront

Mevcut sistemleri, iş yapış şekillerini, kullanıcı alışkanlıklarını ve ara yüzleri değiştirmeden çekirdek sistemlere hız, güvenilirlik ve esneklik kazandıran XFront, In-Memory Database OMS (order management system, emir yönetim sistemi) mimarisi üzerine kurgulanmış yazılım platformudur. Saniyede 5.000 emri işleme kapasitesine sahip XFront, finans sektörü başta olmak üzere hız hassasiyeti yüksek ve işlem yapısı karmaşık sektörler için tasarlanmıştır. GTP'den bağımsız da çalışabilen ve modüler bir yapıya sahip olan XFront, rakip sistemlerle de entegre olabilmektedir.

Dengeli, tahmin edilebilir ve ölçeklenebilir performans özelliklerine sahip XFront, yük devretme (failover) ve yedekleme desteği sunmaktadır. Tüm kanallarla uyumlu olan platform, operasyon sisteminde de bağımsız çalışma imkânı tanımakta ve gerekli mevzuatlara tam uyumlu risk kontrolleri gerçekleştirmektedir. XFront, Kompleks Emir Tiplerini desteklerken, Algo Emir için altyapı oluşturma avantajı sunmaktadır.

XPMS

Yeni nesil işlem platformu XPMS, portföy yöneticileri için oluşturulmuştur ve tek platform üzerinden birden fazla aracı kuruma emir iletebilmektedir. XFront ile In-Memory Database teknolojilerini paylaşan XPMS, işlem ve işlem sonrasında dinamik kurallara bağlı olarak gerçekleştirdiği uyumluluk kontrolleriyle, uygunsuzlukları proaktif olarak denetlemektedir. Platform analiz ve raporlama ihtiyaçlarını karşılarken uyumluluktan taviz vermeden esneklik ve performans da kazandırmaktadır.

XPMS, manuel süreç takibi nedeniyle portföy yöneticilerinin karşılaştıkları sorunlara hızlı işlem altyapısıyla çözüm getirmektedir. Karar Destek Sistemleri ile öne çıkan XPMS, farklı backoffice (arka ofis) sistemleri ile uyumludur. Yatırım fonu portföylerinin olası piyasa şoklarına karşı göstereceği yeni getirilerin hesaplanabilmesi için portföy yönetim şirketleri tarafından özellikle tercih edilmektedir. Rakip yatırım fonu portföyleri, menkul grubu ya da menkul kıymetleri bazında, XPMS'te oluşturulabilmekte, piyasa şoku uygulanarak getirileri hesaplanabilmektedir. Yönetilen fonların rakip yatırım fonları ile gruplanabilmesi, getiri karşılaştırması ve sıralaması işlemleri için raporlama sağlanmaktadır.

RoboCan

RoboCan, Tradesoft tarafından geliştirilen yeni nesil robotik süreç otomasyonu (Robotic Process Automation) platformudur. Seans öncesinde, sırasında ve sonrasında gerçekleşen tüm süreçleri analiz ve optimize ederek iş süreçlerini otomatikleştirmektedir. Sermaye piyasalarında her geçen gün büyüyen işlem hacmi karşısında artan operasyonel iş yükünü azaltarak karlılığa katkı sağlamaktadır.

Operasyonel işlemler ve raporlamalar otomatik olarak tamamlanmakta, günlük vakit alan tüm süreçler robotlar sayesinde hızlı ve "0" hata ile gerçekleştirilmektedir. Web tabanlı arayüz ile tek merkezden izlenebilen operasyonel süreçlerle, yönetim ve IT kadrolarına da büyük kolaylık sağlanmaktadır. Kurumların dijital dönüşümünde büyük çarpan etkisi yaratan RoboCan, zaman kaybının önüne geçerek çalışan ihtiyacını azaltmakta, müşteri memnuniyeti ile verimliliği de artırmaktadır. Hatasız ve hızlı çalışan robotlar sayesinde, RoboCan kurumlara rekabet avantajı sağlarken risk faktörünü de minimum seviyeye indirmektedir. 2022 yılı sonu itibarıyla RoboCan, 300 üzerinde süreci otomatikleştirmiştir.

AlgoCan

AlgoCan Tradesoft'un algoritmik hisse senedi işlemleri için geliştirdiği yazılım modülüdür. AlgoCan sayesinde kurumlar Borsa İstanbul'da TWAP (time-weighted average price) ve VWAP (Volume-Weighted Average Price) tipindeki işlemlerini daha hızlı işlem yapabilmektedir. Modül Ar&Ge çalışmalarıyla düzenli olarak güncellenmekte ve yeni algoritmik işlem tipleri eklenmektedir.





ZENIA

Zenia geliştirdiği yazılımlar, teknoloji çözümleri ve stratejik hizmetleriyle konuk ağırlama sektörüne verimlilik, mükemmel müşteri deneyimi, hızlı ve doğru karar verme kabiliyeti kazandırmaktadır. Sağladığı avantajlarla müşterilerinin rekabet üstünlüğü elde etmelerine yardımcı olmaktadır. Zenia'nın geliştirdiği rekabetçi çözümler dünyanın önde gelen küresel markalarına (Burger King, Popeyes, Arby's, Subway) hizmet vermektedir.

Bulut hizmeti olarak sunulan (SaaS) Zenia platformu üzerinden sunulan Zenia POS, Zenia BOH restoran yönetimi, ZenialQ kaçak tespit ve Zenia O2O çok kanallı sipariş ve teslimat sistemi restoran

zincirlerinde öne çıkan çözümlerdir. Zenia 2022 yıl sonu itibarıyla, 5 ülkede 509 müşteriye 2.900 üzerinde lokasyona hizmet vermektedir. Zenia sistemleri üzerinden 2022 yılında 316 milyon işlem gerçekleştirilmiştir; Zenia O2O sipariş kanalları üzerinden 146 milyon sipariş yönetilmiştir.

ATP, Türkiye'nin yeni gastronomi ve çekim merkezi Galataport'ta sahip olduğu restoranlarda aylık ortalama 30.000 müşteri ağırlamakta, Zenia çözümlerini konuk ağırlama sektörüne tanıtmakta ve bu çözümlerin sağladığı değeri potansiyel müşterilerine gerçek ortamda sergilemektedir.

Zenia Çözümleri

- 1 Restoran POS
- 2 Mobil POS
- 3 Kiosk
- 4 Mobil Ödeme
- 5 Online / Mobil Sipariş & Rezervasyon
- 6 Dijital Menü Ekranı
- 1 Mutfak Ekran Sistemi
- 2 Arka Ofis Sistemi
- 3 Gerçek Zamanlı Analiz
- 4 Raporlama, Envanter & Çalışan Yönetimi
- 5 Restoran Sistem Yönetimi
- 6 Kaçak Önleme
- 1 Hazırlama & Gönderim
- 2 Kurye Yönetim Sistemi
- 1 Gerçek Zamanlı Müşteri Geribildirimi
- 2 3. Parti Entegrasyonlar
- 3 7/24 Destek Servisi

Mobil ve Sanal Şube Uygulamaları

Kurumlar, Tradesoft'un geliştirdiği mobil uygulama ve sanal şube platformlarını kullanarak yüz binlerce yatırımcının pay piyasası (hisse senedi), VİOP sözleşmeleri ve varant alım satım işlemlerini gerçekleştirmektedir. Uygulamalar sayesinde aracı kurum müşterileri için para transferleri, yatırım ve fon işlemleri, uygunluk-yerindelik, hesap açılış süreçleri ile benzeri tüm fonksiyonlar yapılabilmektedir. Mobil uygulamalar Android ve iOS platformları üzerinde geliştirilmektedir.

Test Otomasyonu

Tüm müşteriler için tek kod yapısı üzerinden yönetilen, ayrıca kurum bazında özelleştirilebilen Tradesoft uygulamalarının yeni bir sürümü test etmek ve kurum bazında özelleştirilmiş fonksiyonların etkilerini deneyimlen test ortamı ve otomatik uygulanan regresyon test senaryoları çok etkin sonuçlar sağlamaktadır.

GTP, sanal şube ve mobil uygulamaları için

her şirkete özel geliştirilmiş fonksiyon setini ve temel fonksiyon setlerini deneyimlemek için bir test otomasyon servisi sunmaktadır. Bu yeni hizmetle;

- ▶ Kurumların versiyon geçişleri sonrası GTP uygulamasının önemli fonksiyonlarının geçişten etkilenip etkilenmediğinin önceden tespitini,
- ▶ Kullanıcı kabul testi aşamasında, önem derecesi yüksek fonksiyonların yarattığı risklerin sıfırlanması,
- ▶ Senaryoları kapsayan kontrollerini otomasyon ile sağlayarak kabul testlerinin aynı standartta ve kalitede uygulanmasını,
- ▶ Kabul testleri sonucunda iç/dış denetimlere sunulan test kanıt dokümanlarının/raporunun oluşturulması,
- ▶ Pegrasyon testleri için gerekli insan kaynağından tasarruf edilmesini sağlamaktadır.

Mobil uygulama test otomasyon koşullarında Amazon üzerinden sınırsız mobil cihaz ve işletim sistemi kombinasyonu oluşturulabilmektedir.

SERVİS ODAKLI YAZILIM MİMARİSİ İLE ESNEK, ÖLÇEKLENEBİLİR İŞ ÇÖZÜMLERİ GELİSTİREK FİNANS PİYASALARINDA ÖNCÜ TEKNOLOJİLERLE HİZMET SAĞLAYAN TRADESOFT, AR-GE YATIRIMLARINI VE PROJELERİNİ ARALIKSIZ SÜRDÜRMEKTEDİR.



Zenia Uçtan Uca Çözüm Portföyü

Zenia Enterprise Restaurant POS

Konuk ağırlama sektörü büyük bir dönüşüm geçirmektedir. Müşteri beklentileri Covid-19'la birlikte değişen tüketim alışkanlıklarına ve sayıları her geçen gün çoğalan alternatiflere bağlı olarak artmaktadır. Müşteriler sadece iyi ürün ve hizmet değil, mükemmel bir deneyim yaşamayı talep etmektedir. Restoran zincirleri için bu değişime uyum sağlamak artık bir zorunluluk haline gelmiştir. Verimlilik ve kalite kriterlerini iyileştirme gerekliliği de bu zorunluluğun bir sonucu olarak karşımıza çıkmaktadır. Doğru veriler ve rafine analizlere şekillenen karar süreçleri, kurumları rekabette öne geçirmektedir. Öte yandan artan beklentileri karşılayacak nitelikli insan kaynağına bulmayı ve elde tutmayı da zorlaşmaktadır.

Zenia, konuk ağırlama sektörü için geliştirdiği teknolojilerle restoranların dönüşümüne öncülük etmektedir. Zenia Restaurant POS yazılım hizmetleri ile müşteri odaklı, verimli, kaliteli, hızlı ve doğru karar verebilir olmalarını sağlamaktadır.

Zenia Restaurant POS ile işletmeler müşterilerine uçtan uca daha iyi bir deneyim yaşatmaktadır. Verimliliklerini ve operasyonlarını sürekli optimize edebilmekte, doğru kararları hızlı almakta ve insan kaynaklarının mevcut niteliklerinden yararlanma yetenekleri geliştirme imkanı bulmaktadır. Yeni nesil Zenia Restoran POS, SaaS'ın çevikliğinden ve esnekliğinden yararlanırken, beklentileri sürekli artan müşterilere mükemmel bir müşteri deneyimi yaşatılabilmekte ve etkileşimleri artırılabilir. Operasyonların başarısı korunurken üretkenliği optimize etmenin yeni yolları sürekli olarak analiz edilmekte ve değerlendirilmektedir. Karar verme süreçleri için gelişmiş içgörüler ve objektif bilgiler sunulmaktadır. Bununla birlikte, çalışan motivasyonu ve performansı artırılarak

insan kaynağının mevcut niteliklerinden yararlanma yeteneği geliştirilmektedir.

Zenia Restoran POS'la, Arka Ofiste (BOH) gerçekleşen üretim aşamasından Ön Ofiste (FOH) gerçekleşen teslimat aşamasına kadar tüm işlemler kolaylıkla yönetilmekte ve O2O (Online Sipariş Kanalları) etkin bir şekilde entegre edilebilmektedir.

Zenia Kiosk

Zenia Kiosk, daha etkin bir müşteri deneyimi için geliştirilmiş dokunmatik ekranlar ve ödeme sistemleri içeren akıllı self servis uygulamasıdır. Bu hizmetle, müşteriler için yeni bir kişisel sipariş kanalı sağlanmaktadır. Ödemeler kiosktan kolayca alınmakta, özel atanmış işlem numaralarıyla siparişler takip edilebilmektedir. Kiosklar POS, KDS, BOH ve yazar kasa sistemleriyle entegre edilebilmekte, Android, iOS, Linux ve Windows dahil olmak üzere birden fazla platformda ve işletim sistemi ile çalışabilmektedir.

Zenia QR

Zenia QR, müşterilerin kendi mobil cihazlarını kullanarak sipariş verebilecekleri akıllı bir mobil uygulamadır. Böylece, müşterilere mobil cihazlarını kullanacakları alternatif, sorunsuz bir kanal sunulabilmektedir. Ödemeler kolayca alınabilmekte, atanan numaralarla ile sipariş takibi sağlanmaktadır. QR içerikleri POS, KDS, BOH ve yazar kasalarla tam olarak entegre edilebilmektedir.

Zenia Self Order Mobile

Zenia Self Order Mobile ile müşteriler akıllı telefonlarından kolayca sipariş verebilmekte ve sipariş teslim almaya hazır olduğunda bildirim alabilmektedirler. Sipariş sıralarını bitirmeyi hedefleyen uygulama ile müşterilere mobil cihazlarını kullanacakları alternatif ve sorunsuz bir ödeme kanalı sunulmakta, ödemeleri kolayca alınmakta, atanan sipariş numaraları ile izleme gerçekleştirilmektedir. Sipariş içerikleri POS, KDS, BOH ve yazar kasalarla tam olarak entegre edilmektedir.

Zenia Dijital Menü Panoları

Zenia'nın dijital çözümleri ile panolar birer pazarlama kanalına dönüşmektedir. Yeni nesil dijital menü panoları, merkezi olarak yönetilebilmekte, fiyat ve promosyonlar gibi bilgiler restoranlar tarafından güncellenebilmektedir. Bu yeni panolar sayesinde, kolayca, ilgi çekici, zengin içerikler oluşturulabilmekte ve etkili bir pazarlama kanalı şeklinde kullanılabilir. Ayrıca, insan kaynağı hatalarını azaltılmakta ve servis hızı artırılmaktadır. Tüm bu iyileştirmeler mutfak performansının izlenmesi sayesinde gerçekleşmekte olup sonuçta servis kalitesi iyileşmektedir.

Zenia O2O

Zenia O2O (Online-to-Offline), çoklu kanallardan gelen çevrimiçi siparişleri restoran POS sistemine doğrudan entegre ederek, sipariş ve teslimatların tek merkezden yönetimini sağlayan gelişmiş bir platformdur. Zenia POS ile restoranlar farklı kanallardan gelen siparişlerini kolayca yönetebilmektedir. Hizmet kalitelerini artırarak ve müşterilerine daha iyi bir deneyim sunmaktadır.

Zenia O2O değişik kanallardan gelen siparişleri tek bir platformda birleştirmektedir. Ürün, menü, promosyon, ödeme tipi ve fiyat bilgilerini ayrıca bir işleme ihtiyaç duymadan tüm kanallarda senkronize edebilmektedir.

Zenia Teslimat Yönetimi


Zenia'nın akıllı teslimat yönetimi çözümleri ile teslimatlar kolaylıkla optimize edilebilmektedir. Böylece restoranlar, siparişlerin teslimatını kolayca takip edebilmekte, en uygun rota yönetimi ile sipariş teslimat noktaları koordine edilebilmekte, 3. parti çevrimiçi sipariş kanallarından gelen siparişleri tahmine dayalı olarak sıraya alabilmektedir. Teslimat operasyonlarının performansı izlenirken, ölçümü de yapılabilmekte ve optimize edilebilmektedir.

Zenia Mutfak Ekran Sistemleri (KDS)

Zenia'nın Windows ve Android işletim sistemleri üzerinde çalışan KDS çözümleri ile mutfak süreçleri optimize edilebilmekte, servis kalitesi ve hızı artırılabilir. Böylece müşteriler mutfaklarını ve üretim süreçlerini en uygun hale getirebilmektedir. Ayrıca, ürün kalitesi geliştirilebilmekte, insan kaynaklı hatalar azaltılmakta ve servis hızı artırılmaktadır. Tüm bu iyileştirmeler mutfak performansının izlenmesi sayesinde gerçekleşmekte olup sonuçta servis kalitesi iyileşmektedir.

Zenia Kayıp/ Kaçak önleme

Zenia'nın AI (Yapay Zeka) ve ML (Makine Öğrenmesi) kaçak tespiti çözümleri, olası kayıpları işletmenin operasyonel verimliliği etkilenmeye başlamadan önce analiz etmekte, tanımlamakta ve önlemektedir. Tüm işlemler yapay zeka, makine öğrenme algoritmaları ve önceden tanımlanmış senaryolar ile değerlendirilmektedir. Bu uygulamayla, mobil cihazlar kullanılarak verilere her yerden erişilebilmektedir.



Zenia Gerçek Zamanlı Müşteri Geri Bildirimi

Zenia Gerçek Zamanlı Müşteri Geri Bildirimiyle, restoranların yeni ürünler ve hizmetler tasarlayabilmeleri için ihtiyaç duydukları müşteri yorumları, talepleri ve beklentileri analiz edilebilmektedir. Böylece işletmelere, müşterilerinin ihtiyaçlarına ve tercihlerine uygun geliştirme ve rakiplerinin önüne geçme fırsatı sunulmaktadır. Bu uygulama ile erken uyarı işaretleri tespit edilebilmekte ve gerekli düzeltici önlemler alınabilmektedir. Böylece müşteri sadakatinin, etkileşiminin ve kazanımının artırılması mümkün olmaktadır.

Zenia Arka Ofis Raporlama ve Gerçek Zamanlı Analiz

Zenia'nın stratejik, taktiksel ve operasyonel raporları, restoranların ham verilerini rafine analiz ve içgörülere dönüştürmektedir. İşletmenin ürettiği ham veriler kullanılmakta, veri havuzundan etkin şekilde faydalanılmaktadır.

Zenia ile restoranlar ihtiyaç duydukları verilere her zaman, her yerden, herhangi bir cihazdan gerçek zamanlı olarak erişebilmektedir. Böylece operasyon ekiplerine doğru kararlar vermeleri için gerekli olan objektif bakış açıları sağlanmaktadır.



ATP DIGITAL



ATP Digital, Türkiye, Çin ve EMEA bölgesinde kurumsal müşterilere geliştirdiği yazılımlar, Microsoft Dynamics NAV ERP, CRM, BI platformları üzerinden gerçekleştirdiği geliştirmeler, özelleştirmeler ve entegrasyonlarla bilgi teknolojileri ve dijital dönüşüm çözümleri sunmaktadır. ATP Digital; ERP (kurumsal kaynak planlaması), CRM (müşteri ilişkileri yönetimi), e-Dönüşüm, Bulut Sistemleri Yönetimi, Sistem ve Altyapı Yönetimi konularında 68 şirkete uçtan uca teknoloji hizmeti vermektedir. 2022 yılında portföyüne 11 yeni müşteri eklemiştir.

Şirketlerin dijital dönüşümlerini farklı çözümlerden oluşan zengin portföyü ile destekleyen ATP Digital, Microsoft Gold Partner olarak ERP, CRM, Power Platform, Azure, lisans, danışmanlık, yazılım proje hizmetleri vermektedir. Microsoft Dynamics 365 ürün ailesine ait ERP ve CRM ürünleri için geliştirilmiş modül, eklenti ve kendi geliştirdiği uygulamalarla müşterilerine ön analiz, kapsam, ihtiyaç tanımlama, çözüm uyarlaması, çözüm geliştirme ve bakım destek aşamaları gibi tüm süreçlerde servis sağlamaktadır. IT çözümleri ile siber güvenlik, network, altyapı bilgi güvenliği, lisanslama ve IT bakım destek hizmetleri vermektedir.

RPA (Robotik Süreç Otomasyonu), İş Akışı ve Doküman Yönetimi konularında çözüm sağlayıcısı olan ATP Digital, iş zekası ve raporlamada Microsoft Power BI ile destek sunmaktadır. E-Sipariş, portal, el terminali gibi müşterilerine özel geliştirmeleri de hayata geçirmektedir.

Invest2CRM ürünü, Microsoft Dynamics 365 sistemi üzerinde çalışmakta ve aracı kurumlar tarafından satış, pazarlama, aktivite yönetimi, kampanya yönetimi ve şikayet yönetimi için kullanılmaktadır.

2022 FAALİYETLERİ



2022 Faaliyetleri

TRADESOF
CHINA

85,4

milyon TL ciro
%97,9 ciro büyümesi

- ▶ 2022 yılı cirosu %97,9 büyüyerek 85,4 Milyon TL'ye ulaştı;
- ▶ 47,2 Milyon TL olarak gerçekleşen yeni ürün ve proje satışları; banka entegrasyonu, yeni nesil mobil uygulama ve GTP Test Otomasyonu ve Sermaye Piyasalarında artan müşteri sayısı ve işlem hacimlerine yönelik ön ve arka ofis tarafı yeni özelliklerini içerdi.
- ▶ GTP Brokerage platformuna yeni müşteri eklenmiştir.
- ▶ 2022 yılı sonu itibarıyla RoboCan, 7 kurumda 300'ün üzerinde süreci otomatikleştirmiştir.
- ▶ İş geliştirme faaliyetleri kapsamına Türkiye Cumhuriyetleri başta olmak yurt dışı pazarlar eklenmiştir.
- ▶ Finans sektörüne yönelik Ar-Ge'de gelecek potansiyeli yüksek çalışmalar sürdürüldü; Sermaye Piyasalarının gelişimi için Fintech firmalarının sektöre daha hızlı entegre olabildiğini sağlayacak Open API ve yurt dışı işlemlerinin Tradesoft platformları üzerinde gerçekleştirme projeleri ön sıralardaydılar.

Zenia

313,2

milyon TL ciro
%86,0 ciro büyümesi

- ▶ Yazılımları 2.900'ün üzerinde lokasyonda kullanılan Zenia, 2022 senesi içinde de 340 yeni lokasyona ek lisans satışı gerçekleştirdi.
- ▶ Zenia, %86,0 büyüyerek 313,2 Milyon TL ciro elde etti.
- ▶ Müşteri Restoran kurulum maliyetlerini aşağıya çekecek ve teknoloji uygulamalarında esneklik sağlayacak yatırımlar sürdü. Açık kaynak ve Android işletim sistemleri üzerinde ürünler geliştirildi.
- ▶ Müşteri deneyimini arttıran dokunmatik ekranlı Android kioskların 32 inch ve 24" donanımlar üzerinden satışı başladı.
- ▶ Üretim sürecini yönlendiren yeni Android işletim sistemli Mutfak Ekran Sistemi geliştirildi .
- ▶ Zenia global platformuna O2O Paket Sipariş ve İletişim modülleri eklendi.
- ▶ Zenia O2O entegrasyonu ile AtaExpress Tıkla Gelsin uygulamasında "Gel AI" özelliği restoranlarda kullanılmaya başlandı. Bu özellikle müşteriler restorana gitmeden önce veya restorandayken kasa önünde sıra beklemeden sipariş verebilmektedir.
- ▶ RPA (robot süreç otomasyonu) kullanımı ile gün sonu saati güncelleme, versiyon kontrolü, toplu hammadde tanımlama süreçleri ve kullanıcı tanımlama işlemleri robotlar tarafından üstlenilmiştir.

ATP
Digital.

99,0

milyon TL
%160,7 ciro artışı

- ▶ ATP Digital'in 2022 yılı cirosu bir önceki yıla göre %160,7 oranında artarak 99.0 Milyon TL olarak gerçekleşti.
- ▶ Müşteri sayısı 8 artarak 68'e ulaştı
- ▶ Türkiye'deki bulut sistemlerimizin yönetimi ve barındırma hizmetleri için Vodafone ile yapılan anlaşma kapsamında ATP'nin müşterilerine hizmet sağladığı özel ve kamuya açık 425 sunucusu, Vodafone veri merkezlerine taşındı.
- ▶ Bulut hizmetleri tek bir merkeze alınarak, müşterilere yönetim kolaylığı vır maliyet avantajları sağlandı.
- ▶ Yurt dışı fırsatların araştırılması için açılımlar başlatıldı. "1st Ecommerce Day of Azerbaijan" etkinliğine katılım sağlandı.
- ▶ OD Etüd ve Müşavirlik Limited Şirketi ile Türkiye ve yurt dışındaki kurumların kişisel verilerin korunması alanında sağladıkları uyumluluk seviyesini kullanıcılara gösterebilmek amacıyla "Lex Progress" bulut yazılım platformunun geliştirilmesi için protokol imzalandı.
- ▶ BUPA Acıbadem ile ortak geliştirilen Sencard Flexi yan haklar yönetimi platformunun satış süreçleri yılın ikinci yarısında başladı. 2022 yılında 19.700 müşteri çalışanı Sencard Flexi platformuna eklendi.
- ▶ Müşterilerle birçok yeni proje gerçekleştirildi. Invest2CRM çözümü aracı kurumlarda sayısını arttırdı; yeni ERP kurulumlarına ek olarak büyük çapta version geçişleri başlaması ile finans, muhasebe, satış, satın alma, e-dönüşüm, stok ve yönetimi uygulamalarında yenilikler sunuldu.



Her yıl büyüyerek küreselleşme yolunda ilerleyen ATP, 2022 yılında geçtiğimiz yıla göre cirosunu %99,4 artışla 497,6 Milyon TL'ye taşımıştır. Aynı dönemde net karı %73,5 artışla 116,7 Milyon TL seviyesinde gerçekleşmiştir. Şirket 2022 yılında toplam 48.3 Milyon TL tutarında yatırım gerçekleştirmiştir.

Yatırımlar ve Ar-Ge Çalışmaları

ATP, Ar-Ge projeleriyle müşterilerine rekabet avantajı sağlayacak yenilikçi çözümler sunmayı ve sektörel dönüşümlere öncülük yapmayı hedeflemektedir.

ATP, stratejik hedeflerine ulaşmak için araştırma geliştirme faaliyetlerine devam etmektedir. Bilgi ve teknolojiye katma değer sağlayabilmek için de işlenmesi, anlamlandırılması ve karar verme sürecine katkı sağlaması gerektiğine inanmaktadır.

2022 yılı sonunda 207 Ar-Ge çalışanı olan ATP, uzun yıllara dayanan deneyimi, bilgi birikimi ve hizmet verdiği sektörlerin ihtiyaçları ışığında hayata geçirdiği projeleriyle, sektörel dönüşümlerde global öncülüğü hedeflemektedir.

ATP, son beş yılda 8 TÜBİTAK ve 18 Teknokent projesini başarıyla tamamlamıştır. 2019-2022 döneminde 22 akademik makale yayınlanmıştır.

ATP, Ar-Ge merkezinde oluşturduğu sistemlerle yeni fikirleri ürüne dönüştüren, ortaya çıkan ürünlerin de pazara geçiş sürecini yöneten çalışmalar yapmaktadır. Şirket, projelerinin araştırma düzeyinde kalmayıp, sektörde kullanılabilen ürün ve çözümlere dönüşmesini sağlamaktadır. Bu amaçla geliştirilen projeleri operasyonel süreçler içinde deneme, ölçümleme ve sahadan aldığı geri bildirimlere göre iyileştirme döngüsüne sadık kalarak çalışmaktadır.

Akademik deneyimli personelini teknik uzmanlıklarla birleştiren ATP; yapay zeka, makine öğrenmesi, tahminleme algoritmaları, büyük veri analizi, artırılmış gerçeklik, görüntülü işleme ve derin öğrenme konularında çözümler

AR-GE MERKEZİNDE YÜRÜTÜLEN ÇALIŞMALAR İLE KONUK AĞIRLAMA, LOJİSTİK, PERAKENDE SEKTÖRLERİ BAŞTA OLMAK ÜZERE ŞİRKETLER İÇİN REKABET, MALİYET VE VERİMLİLİK PROJELERİ GELİŞTİRİLMEKTEDİR.

oluşturmaktadır. Bilgi teknolojilerini "karar verme sürecinin merkezine" yerleştirmeyi hedefleyen çözümler, karmaşık bilgilerin çok hızlı ve çok boyutlu işlenmesiyle elde edilmektedir. Bu çözümler konuk ağırlama, lojistik ve perakende sektörleri başta olmak üzere, rekabet, maliyet ve verimlilik baskısı altındaki şirketlerde dönüşüm süreçlerine yardımcı olmaktadır.

ATP, uzun vadeli yatırımlarıyla sektör dönüşümlerine liderlik eden teknolojilerin gelişiminde proaktif bir rol üstlenmektedir. 2017-2022 döneminde 111 Ar-Ge projesine 104.9 milyon TL yatırım yapılmıştır. Yatırımlar sonucu, 2022 sonu itibarıyla 364.2 milyon TL'nin üstünde ciro elde edilmiştir.

Ödüllü Ar-Ge Çalışması

ATP, 20 Ocak 2021'de Excellent Paper Award at the IEEE International Conference on Big Data and Smart Computing (IEEE Uluslararası Büyük Veri ve Akıllı Hesaplama Konferansı Ödülü - BigComp) başarısıyla yetkinliğini bir defa daha kanıtlamıştır. Büyük veri ve akıllı bilgi işlem alanlarındaki mevcut çalışmaların paylaşıldığı uluslararası bir forum olarak düzenlenen konferans, IEEE (Elektrik ve Elektronik Mühendisleri Enstitüsü) ve KIISE (Kore Bilgi Bilimcileri ve Mühendisleri Enstitüsü) tarafından organize edilmektedir.

ATP'nin TÜBİTAK Sanayi Ar-Ge Projeleri Destekleme Programı kapsamında yürüttüğü "Yapay Zeka Tabanlı Kişiselleştirilmiş Ürün Tavsiyesi ve Kampanya Karar Destek Sistemi" projesine ilişkin "Uzun Kısa Süreli Bellek ile Kişiselleştirilmiş Müşteri Kayıp Analizi" (Personalized Customer Churn Analysis with Long Short-Term Memory) başlıklı yayın da, organizasyonda ödüle layık görülmüştür.



Sektör Spesifik Ar-Ge

Tradesoft

- ▶ In-Memory İşlemler
- ▶ Mikro Servis Mimari
- ▶ RPA - Robot Otomasyon
- ▶ Mobil Teknolojiler
- ▶ Veri Yönetimi
- ▶ Mevzuat Uyumluluk
 - ▶ AI, Machine learning (Ar-Ge merkezi çalışmaları)
- ▶ Open API

Zenia

- ▶ POS Yazılımları
- ▶ BOH Bulut Çözümleri
- ▶ O2O - Bulut Online Sipariş Sistemleri
- ▶ Universal Arayüzler
- ▶ 3. Parti Entegrasyonları
- ▶ Mobil Teknolojiler
- ▶ Analitik
- ▶ Veri Analizi/Tahminleme
- ▶ Android sistemler - kiosk, KDS

ATP Digital

- ▶ Süreç Otomasyonu
- ▶ MS Dynamics NAV ERP
- ▶ MS Dynamics CRM
- ▶ RPA - Robot Otomasyon
- ▶ Web (e-commerce)
- ▶ İş Zekası
- ▶ ERP Lokalizasyon
- ▶ E-Dönüşüm
- ▶ Çalışan Esnek Yan Haklar Platfotmu (Sencard Flexi)
- ▶ Blockchain

AR-GE YATIRIMLARI

	2017	2018	2019	2020	2021	2022
Yatırım Tutarı (TL)	5.072.347	6.953.377	9.344.087	12.187.283	23.028.312	48.337.676

2022 Yılında Katılım Sağlanan Ar&Ge Etkinlikleri

Etkinlik Adı	Tip	Yurt İçi / Yurt Dışı	Başlangıç Tarihi	Bitiş Tarihi
Reach Incubator 2 nd webinar	Eğitim	Yurt Dışı	22.01.2022	22.01.2022
BIGCOMP - Bigdata and Smart Computing Makale Sunumu	Konferans	Yurt Dışı	17.01.2022	20.01.2022
Ufuk Avrupa Küme 4: Dijital Temalı Genel Bilgilendirme Eğitimi	Eğitim	Yurt İçi	18.02.2022	18.02.2022
International Conference on Data Mining and Knowledge Discovery Makale Sunumu	Sempozyum	Yurt Dışı	22.05.2022	21.05.2022
Sistem Global Danışmanlık - Horizon Çağrılarının İncelenmesi	Sempozyum	Yurt İçi	7.04.2022	7.04.2022
6 th International Conference on Big Data and Artificial Intelligence (BDAI 2023)	Konferans	Yurt Dışı	8.07.2022	10.07.2022
ISO - Horizon Europe Tanıtları	Sempozyum	Yurt İçi	1.07.2022	1.07.2022
ISO - Küme 4: Çağrı İncelemesi	Sempozyum	Yurt İçi	31.08.2022	31.08.2022
2022 2 nd International Conference on Computers and Automation (CompAuto 2022)	Konferans	Yurt Dışı	18.08.2022	20.08.2022
Patent Okur Yazarlığı ve Araştırması Eğitimi	Konferans	Yurt İçi	11.08.2022	11.08.2022
Ufuk Avrupa Dijital, Endüstri ve Uzay Kümesi Ulusal Proje Pazarı	Sempozyum	Yurt İçi	5.10.2022	5.10.2022
6 th International Symposium on Multidisciplinary Studies and Innovative Technologies	Konferans	Yurt İçi	14.10.2022	16.10.2022
Ufuk Avrupa İklim Enerji ve Mobilite Kümesi Ulusal Proje Pazarı	Sempozyum	Yurt İçi	27.10.2022	27.10.2022
EU Brokerage Event on KET* in Horizon Europe	Sempozyum	Yurt Dışı	10.11.2022	11.10.2022
Avrupa Yenilik Ekosistemlerinde (EIE) Yeni Fırsatlar	Sempozyum	Yurt İçi	17.11.2022	17.11.2022
The 22 th IEEE International Conference on Data Mining (ICDM)	Konferans	Yurt Dışı	28.11.2022	1.12.2022
Horizon Europe info day - Research Infrastructures	Sempozyum	Yurt İçi	6.12.2022	22.12.2022
İstanbul Proje Akademisi Ufuk Avrupa Orta Düzey Eğitimi	Sempozyum	Yurt İçi	21.12.2022	22.12.2022
İSO Horizon Eğitimi CL4 -Cluster 4	Eğitim	Yurt İçi	29.12.2022	29.12.2022

SEKTÖRDEKİ GELİŞMELERİ YAKINDAN TAKİP EDEN ATP AR-GE EKİBİ, YURT İÇİNDE VE YURT DIŞINDA KATILDIĞI FARKLI ETKİNLİKLERLE HEM UZMANLIĞINI GELİŞTİRİYOR HEM DE UZMANLIĞINDAN YARARLANILMASINI SAĞLIYOR.

Güven Odaklı Yaklaşım

Şirketlerin kritik önem arz eden yazılım ve teknoloji iş süreçlerinde çözüm ortağı olarak çalışan ATP; kalite, güvenilirlik ve sürdürülebilirlik kriterlerinden taviz vermeden faaliyetlerine devam etmektedir.

ATP olarak her koşulda güven odaklı iş yaklaşımını benimsiyoruz. Çalışma arkadaşlarımıza, müşterilerimize, paydaşlarımıza ve yatırımcılarımıza verdiğimiz değeri hissettirmeyi amaçlar ve bunu yaparken etik, adil, şeffaf yaklaşım ve açık iletişimden asla vazgeçmeyiz.

Sürdürülebilir bir gelecek için işletmelerin verimliliğini arttırmaya, ekonomik ve sosyal fayda sağlamaya yönelik kurumsal yazılımlar geliştiren ATP, müşterilerini doğru ve eksiksiz bilgilendirme konusunda gösterdiği sorumluluk bilinci ile faaliyetlerini etkin şekilde yürütmektedir. Kalite odaklı bir yaklaşım ile geliştirilen ürünler ve geniş hizmet yelpazesi ile çalışmalarını sürdüren ATP, sağladığı yüksek müşteri memnuniyeti ile alanında en çok çalışılmak istenen firmalar arasında yer almayı başarmıştır.

Çeyrek asrı geçen heyecan dolu yolculuğumuzda değerlerimiz ve stratejilerimizle birçok önemli başarı

elde ettik. ATP olarak değerlerimiz ve stratejilerimiz doğrultusunda ilerlerken, başta kendimize, ekibimize, müşterilerimize ve paydaşlarımıza karşı saygılı ve sorumluyuz. Tüm süreçlerimizi bu saygı ve sorumluluk duygusuyla yerine getiririz. Yeni teknolojileri takip eder, yeni fikirler geliştirir ve değişime öncülük ederiz. Teknolojileri kullanarak şirketimizin, müşterilerimizin ve paydaşlarımızın gerçek potansiyellerine ulaşmalarına yardımcı oluruz.

Yaptığımız işin merkezinde etkin iletişim olduğuna inanırız. Farklı yaklaşımları zenginlik olarak görürüz. Çalışan, müşterilerimiz ve paydaşlarımızla açık, anlaşılır ve proaktif iletişim kurarız.

Tüm değerlerimiz, stratejilerimiz, süreçlerimiz ve çözümlerimizle çalışma hayatında sürdürülebilir bir dünyanın var olmasını amaç ediniriz. Bilginin devamlılığı için çaba gösterir, bilgi birikimimizi çekinmeden yeni kuşaklarla paylaşıyoruz.



ATP, GÜVENLİ VE SÜRDÜRÜLEBİLİR KURUMSAL YAZILIM VE HİZMET ÇÖZÜMLERİYLE YEREL VE KÜRESEL İŞ BİRLİKLERİ GERÇEKLEŞTİRMEKTEDİR.

Güçlü İş Birlikleri

Sektörlerinde geliştirdikleri yenilikçi ürün ve hizmetlerle öne çıkan ATP markaları, uzun soluklu iş birlikleri geliştirmektedir.



Finans Sektörünün Vazgeçilmez İş Ortağı: Tradesoft

Sermaye piyasalarının ihtiyaçları özelinde proaktif yatırımlar gerçekleştiren Tradesoft, güvenilir, hızlı ve esnek çözümler sunarak müşteri adaptasyon süreçlerini kısaltmaya 2022 yılında da devam etmiştir. Sektörüne liderlik eden ve Borsa İstanbul'da gerçekleştirilen işlemlerde kullanılan ürün ve hizmetleriyle açık ara liderliğini sürdüren Tradesoft, cirosunun %99'unu finans sektöründen elde etmektedir.

Dünya standartlarında yazılım platformları geliştiren Tradesoft, Amerika'da Itiviti ve Güney Kore'de Altibase şirketleriyle iş birliği yapılmaktadır.

Şirket, müşterilerine operasyonel kazanımlar sağlayan RPA (Robotik Süreç Otomasyonu) platformları geliştirmektedir. Yatırımcı kararları doğrultusunda yapay zeka ile mobil platformlarda akıllı çözümler üreten Tradesoft, potansiyeli yüksek küresel pazarlarda iş ortaklıkları geliştirmektedir. Tradesoft, sektördeki tüm gelişmeleri yakından takip ederek mevzuat değişikliklerini zamanında yerine getirmekte ve bağımsız denetimlerinden başarıyla geçmektedir.

Tradesoft, müşterileri ile ortalama 13,9 yıl devam eden uzun soluklu iş ilişkisine sahiptir. 15 aracı kurum, 11 portföy yönetim şirketi, 4 banka, 2 yatırım ortaklığı, 1 emeklilik şirketi olmak üzere toplam 33 lider kuruma hizmet verilmektedir.

SEKTÖREL TECRÜBESİNİ YÜKSEK DEĞERLİ ÇÖZÜMLER ÜRETME VE MARKALAŞMA YETENEKLERİ İLE BİRLEŞTİREREK BÜYÜMESİNİ SÜRDÜREN ATP, TÜRKİYE VE DÜNYANIN LİDER MARKALARINA KRİTİK GÖREVLER ÜSTLENEN YAZILIM VE HİZMETLER SUNMAKTADIR.

Küresel Pazarlarda Söz Sahibi: Zenia

ATP'nin uluslararası pazarlarda büyüme vizyonu ile 2016 yılında oluşturulan Zenia markası, şirketin hızlı servis veren restoran (QSR) sektörü için kendi yazılımlarını oluşturma kararı ile 2018 yılında çalışmalarını hızlandırmıştır. ATP, yazılımları QSR ürün stratejilerinin ihtiyaçları doğrultusunda değiştirmekte ve küresel pazarlar için gerekli ek geliştirmeleri yapmaktadır.

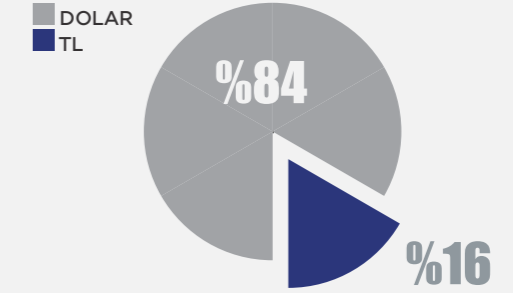
ATP inovasyon kapasitesini ve hızını farklı iş ortaklıkları ile güçlendirmektedir. Zenia Fraud Takip çözümünün oluşturulmasında, bu konuda çözümler sunan DtiQ şirketi ile çalışan ATP, Zenia Analytics çözümünü oluşturmada E-Kalite Yazılım Donanım Mühendislik Tasarım ve İnternet Hizmetleri şirketi ile çalışmaktadır.

Zenia platformlarının pazarlama, satış, entegrasyon ve satış sonrası destek işlemleri kanal iş ortakları tarafından gerçekleştirilmektedir.

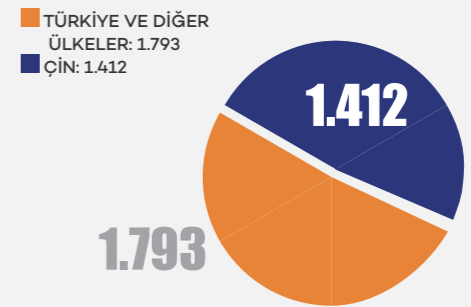
Zengin Çözüm Portföyü: ATP Digital

İş ortaklarının dijital dönüşüm süreçlerine rehberlik eden ATP Digital, Microsoft Gold Partner'dır. Ayrıca ATP, 36 adet Microsoft sertifikasına sahiptir. Microsoft iş ortaklığı, ATP Digital'e destek ve ürün maliyeti avantajları sağlamaktadır. Bu ortaklıklardan yurt dışı projelerinin gerçekleştirilmesinde de yararlanılmaktadır.

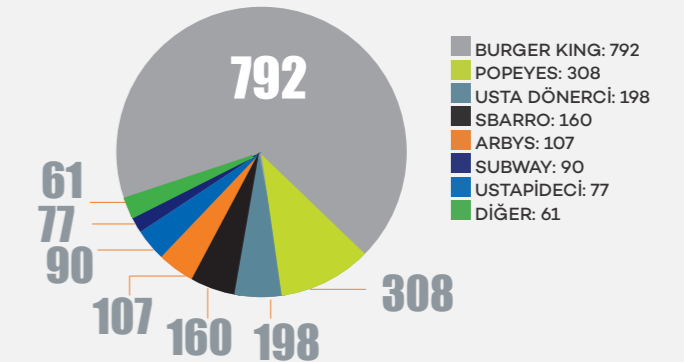
ZENIA CİROSU KUR BAZINDA KIRILIM



ZENIA RESTORANLARI ÜLKELERE GÖRE LİSANS DAĞILIMI (2022 Yılı Sonu İtibarıyla)



ZENIA RESTORANLARI KULLANAN MARKA RESTORANLARI (2022 Yılı Sonu İtibarıyla)



Müşteri İlişkileri

Türkiye, Çin ve EMEA pazarlarına hizmet veren ATP, yetkin satış ve dağıtım ağı ile müşterilerine ulaşmaktadır.

Yeni nesil teknolojiler kullanarak hizmet verdiği sektörlerin ihtiyaçlarına odaklanan ATP, güvenilir, nitelikli ürün ve çözümler geliştirirken pazarlama ve satış yetkinliklerini yurt dışında yaptığı yatırımlarla genişletmektedir.

ATP, direkt ve kanal satış modellerini uygulayan dikey uzmanlar ve danışmanlarıyla direkt satış ekiplerini yönetmektedir. Satış faaliyetlerini iş ortaklıklarıyla kanal yapısı üzerinden gerçekleştirmektedir. Zenia markası ile küresel pazarlarda varlık gösteren ATP, global kanalı destekleyen yeni organizasyon yapısını 2023 yılında hayata geçirecektir.

Geri Bildirimlerin Değerlendirilmesi

Pek çoğu ortak alt yapı ve arayüze sahip olan ATP ürünlerine kolayca ve aynı sistem üzerinden erişilebilirlik mümkündür. Portal, telefon, birebir düzenli toplantılar, e-mail gibi çeşitli iletişim kanalları üzerinden müşterileri ile kolay, hızlı ve açık iletişim sağlayan ATP, iletilen tüm talepleri değerlendirme sürecine dahil edilmektedir. Şirket, aldığı geri bildirimler ve talepler doğrultusunda çalışmalarına yön vermektedir. Bu kapsamda düzenli aralıklarla bir araya gelen Değişiklik Talepleri Kurulu, gelen bildirim ve talepleri detaylı bir şekilde analiz etmektedir. ATP, iletilen isteklerin şeffaf, hızlı ve güven verici şekilde yönetimine özen gösterirken, gelen taleplerle ilgili alınan kararları müşterileri ile paylaşmaktadır. Analizler sonrası verilen kararlar doğrultusunda ATP, müşterilerine çözüm veya çözüm alternatifleri sunmaktadır. Şirket, sunduğu çözümleri düzenli gözden geçirmekte, önerilen iyileştirmelerin sürekliliğini sağlamaktadır. Tüm bu değerlendirme süreçlerinin

MÜŞTERİ GERİ BİLDİRİMLERİ VE TALEPLERİNE HIZLI VE AÇIK İLETİŞİMLE YANIT VEREN ATP, İLETİLEN TÜM TALEPLERİ DEĞERLENDİRME SÜRECİNE DAHİL ETMEKTEDİR.

ardından kabul gören müşteri talepleri, ürün geliştirme yol haritasına eklenmektedir.

Müşterilerden gelen ürün kullanımına yönelik eğitim talepleri, çözümü kullanan diğer müşterilerden alınan geri bildirimler de göz önünde bulundurularak sürekli değerlendirilmekte ve güncellenmektedir. Eğitimler iç ve dış paydaşlarla birlikte yürütülmektedir.

Kalite Ölçümlemesi

ATP, ürün ve hizmet kalite ölçümlemesi için dönemsel müşteri memnuniyet anketleri gerçekleştirmektedir. Bu anketler sonucunda elde edilen verilerle analitik çalışmalar yapılmaktadır. Stratejiler ve belirlenen hedefler çerçevesinde aksiyon planları hazırlanarak uygulanmaktadır.

Şirket, müşteriler tarafından iletilen vakaların çözülmesinin ardından kısa memnuniyet anketleri göndermektedir. Bu anketlerle verilen hizmetin kalitesi ve uygulamayı yapan kişi değerlendirilmektedir.

ATP, müşterilerine dokunan tüm süreçlerini SLA'lerle yönetmektedir. Şirket, çalıştığı 3. parti sistemler ile entegrasyonlar gerçekleştirerek, vakaların en kısa zamanda karşı tarafa iletilmesini ve geçerli SLA'lerin çalıştırılmasını sağlamaktadır. Bu sistemle

kişi veya takımların performansı anlık takip edilebilmektedir. Tüm süreçlerde Bilgi Güvenliği Politikası'na uygun olarak müşteri bilgileri korunmaktadır.

Müşteri Hizmet Modeli

Pazara ulaşım modeli müşteri ihtiyaçları ve beklentilerine bağlı olarak ATP markaları arasında değişiklik gösterebilmektedir. Direkt satış modelini kullanan Tradesoft, sektör deneyimli satış elemanlarıyla satış süreçlerini koordine etmektedir. Her müşteri için satış kotası taşımayan bir müşteri ilişkileri yöneticisi de atanmaktadır.

Orta ve büyük ölçekli kurumsal müşterilerle çalışan ATP Digital, direkt satış modelini kullanmaktadır. Müşterilerle çoğunlukla teknoloji konularından sorumlu üst düzey yöneticiler temas kurmaktadır. Satışlar konularında uzman danışmanlar tarafından yapılmakta, iç satış elemanları tarafından da satış süreçleri yönetilmektedir.

Zenia satışları, kanal iş ortakları tarafından gerçekleştirilmektedir. Satışın yanı sıra entegrasyon, konfigürasyon ve orta seviye bakım işlemleri de yine kanal iş ortakları tarafından uygulanmaktadır. Bu iş ortaklarına katkıları karşılığında yapılan satış seviyelerine göre indirimler sağlanmaktadır. Zenia pazarlama ve satış aktiviteleri de kanal ortaklarını hedeflemektedir.

PMO

Proje Yönetim Ofisi (PMO), bu süreçte hem ATP hem de müşteriler için önemli bir rol üstlenmektedir.

PMO, müşteriye verilen takvim ve bütçeyi haftalık olarak kontrol etmekte ve ATP yönetimine raporlama yapmaktadır. Oluşan soru ve sorunlar hızla gündeme getirilerek, çözümler sağlanmaktadır.



Sürdürülebilir İş Modeli

Yenilikçi, sürdürülebilir iş modelleri geliştiren ATP, gelir istikrarı sağlayan sektörel çeşitlendirmeye önem vermektedir. Müşterilerine etkin, pratik, uygun çözümler sağlayan ATP, yazılımlarının çoğunluğunu kiralama modelleri ile sunmaktadır. Müşterileriyle uzun dönemli sözleşmeler oluşturan ATP, yazılım hizmetlerini aylık faturalamaktadır. Tekrarlayan gelir modelleriyle stabil ve sürdürülebilir karlılık elde edilmektedir. ATP, lisans satış, gelir paylaşımı ve hacim bazlı satınalma modelleri de sunmaktadır.

Sürdürülebilirlik



Sürdürülebilirlik Yaklaşımımız

ATP olarak sürdürülebilirliği sadece kendi operasyonlarımız açısından değil, hizmet verdiğimiz müşterilerimiz ve ortaya çıkardığımız ürünlerimiz açısından da ele alıyoruz. Bu bağlamda, ekosistemimize sağladığımız ürün ve hizmetler ile müşterilerimizin sürdürülebilirlik performanslarına katkı sağlayarak, büyük resimde gezegensel ve sosyal açıdan fayda yaratma amacındayız.

Sürdürülebilirlik yaklaşımımızın ve stratejimizin bileşenlerini yenilikçilik, insan ve toplum odaklılık ve geleceğe uygunluk olarak belirledik. Yenilikçilik altında, özellikle sürdürülebilirliğe katkı sağlayan yenilikçi ürün ve hizmet tasarımı ile bu alanlardan

gelen ciromuzu artırmayı hedefliyoruz. Girişimci ruhumuz ile odaklandığımız farklı iş modelleri bizi aynı zamanda yenilikçi iş birliklerini de önceliklendirmeye yönlendiriyor. İnsan ve Toplum Odaklılık bileşeni altında özellikle çalışanlarımızın mutluluğu, sağlığını korumak ve iyileştirmek önceliklerimiz arasında yer almaktadır. Buna bağlı olarak sektörde yeteneklerin en çok tercih ettiği şirketlerden birisi olmayı amaçlıyoruz. Kadın çalışan ve yönetici oranlarımızı yükseltmeyi önemsiyor, toplumsal anlamda yatırım yapılacak konuları belirledikten sonra yıllık kazancımızın belirli bir miktarını bu alandaki yatırımlara ayırmayı planlıyoruz. Geleceğe Uygunluk bir başka değer alanımız ve bu

alandaki da özellikle gezegenin geleceği yolunda tüm enerjimizi yenilenebilir kaynaklardan sağlamak yolunda adımlar atacağız. İşin geleceği ve gelecekte de anlamlı ve ilgili işler yapabilmek en temel sürdürülebilirlik konularımızdır. Böylece hem işimiz ile müşterilerimiz ve ekosistemimiz için değer yaratırken, hem de atacağımız diğer adımlarla da çevresel ve sosyal faydaya odaklı sonuçlar alma niyetindeyiz.

Sürdürülebilirlik Önceliklerimiz

Önceliklendirme Süreci

Sürdürülebilirlik yaklaşımımızın temellerini oluşturan sürdürülebilirlik önceliklerimizi belirlerken AA1000 Paydaş Katılımı Standardı çerçevesinde faaliyetlerimizi gerçekleştirdik. Bu sayede hem kendimizi hem de değer zincirimizdeki diğer paydaşlarımızı dahil ettiğimiz kapsayıcı bir sürecin sonucunda sürdürülebilirlik önceliklerimizi belirledik.

Paydaşlarımızla etkileşime geçmeden önce uluslararası trendleri ve standartları, sektör koşullarını, paydaş beklentilerini analiz ettiğimiz bir literatür taraması gerçekleştirdik. Bu taramanın sonucunda ise hem şirket olarak odaklanmak istediğimiz hem de diğer paydaşlarımızın bizden odaklanmamızı bekledikleri konuları bir uzun öncelikli konu listesi haline getirdik. Sonrasında, bu uzun konu listesini paydaşlarımıza anketler ve bire bir

görüşmeler ile sunduk ve geri bildirimlerini topladık.

Bu geri bildirimleri değerlendirmeden önce, önceliklendirme sürecimize boyut katması için, uzun konu listesindeki her bir konuyu farklı başlıklar altında ele aldık ve değerlendirdik. Bu başlıklar:

- ▶ Dış Trend Analizi
- ▶ Yönetici Görüşmeleri
- ▶ Etki Analizi (Finansal, Çevresel ve Sosyal)
- ▶ Şirket Stratejisi

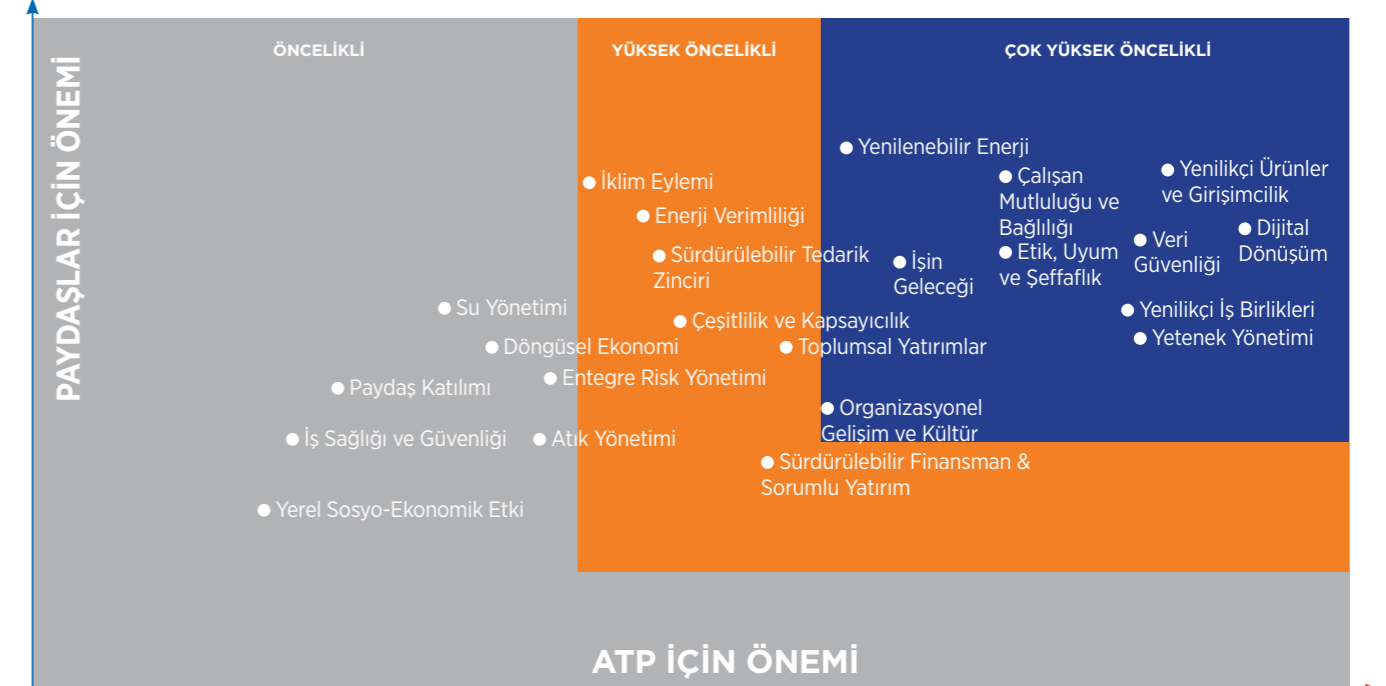
Sürecin paydaş etkileşimi bacağına da dahil edecek olursak; toplam 5 farklı ana başlıkta her bir öncelikli konuyu değerlendirdik ve sürecin sonunda uzun listemizdeki öncelikli konuları iki boyutlu bir önceliklendirme matrisi üzerine yerleştirdik. Bu sayede, uzun konu listesindeki konuları öncelik derecesine göre sıraladık ve nihai öncelikli konularımızı ortaya çıkardık.

Önceliklendirme Matrisi

Önceliklendirme süreci tamamlandıktan ve üst yönetimimizin onayından da geçtikten sonra önceliklendirme matrisimiz aşağıdaki şekli aldı. Ek olarak, öncelikli konularımızı daha iyi yönetebilmemiz için; konuları önceliklendirme sürecimiz sonucunda aldıkları değerlendirmelere göre kategorize ettik. Bu kategorileri

- ▶ Çok Yüksek Öncelikli Konular
- ▶ Yüksek Öncelikli Konular
- ▶ Öncelikli Konular olarak önceliklendirme matrisinin devamındaki tablolarda sunduk.

Önceliklendirme matrisi



Detaylı Sürdürülebilirlik Öncelikleri

Öncelik Sırası	Öncelikli Konu	Nasıl Tanımlıyoruz?	İlgili Sürdürülebilir Kalkınma Amacı
1	Yenilikçi Ürünler ve Girişimcilik	Sürdürülebilirlik ve yeni iş trendleriyle uyumlu, çevresel ve sosyal faydayı arttıran yenilikçi ürün geliştirme ve inovasyon çalışmaları	9 SAKAT YENİLİKÇİLİK VE AKTİVİTE
2	Dijital Dönüşüm	Hızla gelişen teknolojilerin tetiklediği dijitalleşmenin iş yapış süreçlerine entegre edilmesi ve manuel süreçlerin dijital süreçlere yerlerini bırakması	9 SAKAT YENİLİKÇİLİK VE AKTİVİTE, 17 HEDERLER İÇİN OKULUKLAR, 13 İLM İYLEMİ
3	Veri Güvenliği	Organizasyon ve paydaşları (çalışanlar, müşteriler, yatırımcılar, vb) açısından önem arz eden kişisel ve ticari verilerin gizliliğinin sağlanması ve güvenli şekilde tutulması	9 SAKAT YENİLİKÇİLİK VE AKTİVİTE
4	Çalışan Mutluluğu ve Bağlılığı	Çalışanların maddi ve manevi refahını sağlayan her türlü uygulama ile çalışan memnuniyeti ve bağlılığını artıran çalışmaların gerçekleştirilmesi	3 SAĞLIKLI BİREYLER, 8 İNSANA YAKIŞI İŞ VE EKONOMİK BÜYÜME
5	Etik, Uyum ve Şeffaflık	Tüm faaliyet, iletişim ve ilişkilerde yolsuzluk, rüşvetle mücadele ve haksız rekabet gibi konular dahil olmak üzere yasalara uygun ve etik davranışın sağlanması ve bu başlıklar üzerine şeffaf iletişim, raporlama ve bilgi paylaşımı	8 İNSANA YAKIŞI İŞ VE EKONOMİK BÜYÜME, 13 İLM İYLEMİ
6	Yenilikçi İş Birlikleri	Sürdürülebilirlik alanında daha büyük ölçekte değer yaratmak için girişimlere üye olunması ve iş birlikleri yapılması; paydaşlarla sistematik etkileşim kurulması. Ek olarak, organizasyonun değer zincirinde doğrudan/ dolaylı olarak etkilediği paydaşlar üzerindeki ekonomik, sosyal ve çevresel etkilerin değerlendirilmesi ve bu alanlarda fayda yaratılması	9 SAKAT YENİLİKÇİLİK VE AKTİVİTE, 17 HEDERLER İÇİN OKULUKLAR
7	Yenilenebilir Enerji	Binalarda yenilenebilir enerji kullanımının artırılması ve alternatif enerji kaynaklarının süreçlere dahil edilmesi	7 ENERJİLER VE TEMİZ ENERJİ, 13 İLM İYLEMİ
8	Yetenek Yönetimi	Mevcut ve potansiyel çalışanların yetenek ve yetkinliklerinin şirketin günümüz ve gelecek ihtiyaçlarına paralel bir şekilde, etkin biçimde değerlendirilmesi	4 İHTİŞİMLİ İŞLER, 10 SÖZSÖZLEMLERİN AZALTILMASI
9	İşin Geleceği	Organizasyonun mevcut ve olası faaliyet alanlarında, yeni iş trendleri ve sürdürülebilirlik ilkeleri ile uyumlu, her türlü çalışma ve iş yapma becerisinin geliştirilmesi, gereken ortamın sağlanması	9 SAKAT YENİLİKÇİLİK VE AKTİVİTE

Çok Yüksek Öncelikli Konular

Öncelik Sırası	Öncelikli Konu	Nasıl Tanımlıyoruz?	İlgili Sürdürülebilir Kalkınma Amacı
10	Sürdürülebilir Tedarik Zinciri	Tedarik zincirinde çevresel, sosyal ve etik kriterlerin gözetilmesi, tedarik zincirinde izlenebilirliğin artırılması. Tüm tedarik zincirinde Çevresel, Sosyal ve Yönetimsel olarak iyileşmeler çerçevesinde gerçekleştirilen her türlü faaliyet, değerlendirme, yönlendirme	13 İLM İYLEMİ, 17 HEDERLER İÇİN OKULUKLAR
11	Enerji Verimliliği	Enerji verimliliğinin artırılması adına süreç ve ekipman iyileştirilmesinin sürekli olarak gerçekleştirilmesi	7 ENERJİLER VE TEMİZ ENERJİ, 13 İLM İYLEMİ
12	İklim Eylemi	İklim değişikliğinin etkilerini küresel, sektörel ve organizasyonel bakış açısı ile tanımlanması, bu etkilerin azaltılması ve gerekli uyum çalışmalarının yürütülmesi	13 İLM İYLEMİ
13	Toplumsal Yatırımlar	Organizasyonun mevcut ve olası yatırımlarının toplumsal fayda yaratmak için değerlendirilmesi ve ortak değer yaklaşımıyla bu faydayı artıracak yatırımların artırılması. Yatırım yapılan alanlarda toplumsal ihtiyaçların gözetilmesi	10 SÖZSÖZLEMLERİN AZALTILMASI, 11 SÖZSÖZLEMLERİN İYİLEŞTİRİLMESİ VE YENİ İYİLEŞTİRİLMESİ
14	Çeşitlilik ve Kapsayıcılık	Organizasyon çalışma ortamları ve değer zincirinde bireylerin cinsiyet, etnik köken, din, cinsel yönelim, yaş gibi kriterlerden ötürü eşitsiz konumda olmamalarının ve ayrımcılığa uğramamalarının sağlanması	5 TOPLUMSAL ÇEVREYİ GELİŞTİRME, 10 SÖZSÖZLEMLERİN AZALTILMASI
15	Organizasyonel Gelişim ve Kültür	ÇSY ve sürdürülebilirlik konuları bağlamında, organizasyon bünyesindeki tüm çalışanların bilinçlendirilmesi ve kapasitelerinin geliştirilmesi	8 İNSANA YAKIŞI İŞ VE EKONOMİK BÜYÜME
16	Sürdürülebilir Finansman & Sorumlu Yatırım	Mevcut ve/veya olası yatırımlarda değerlendirmek üzere sürdürülebilir finansman fırsatlarını ÇSY ve ekonomik performans kriterlerini de gözetenek iyileştirme, kapasite geliştirme ve dönüşüm için kullanma	13 İLM İYLEMİ, 11 SÖZSÖZLEMLERİN İYİLEŞTİRİLMESİ VE YENİ İYİLEŞTİRİLMESİ, 10 SÖZSÖZLEMLERİN AZALTILMASI

Yüksek Öncelikli Konular

2023 yılı içerisinde de 2022 yılında üzerine çalışmaya başladığımız iş stratejimizle hizalı sürdürülebilirlik stratejimizi oluşturmayı tamamlayacağız. Halihazırda belirlediğimiz öncelikli konular ışığında belirli değer alanları oluşmuştur. Yenilikçi Ürünler ve Girişimcilik ile Yenilikçi İş Birlikleri konularımızı "Yenilikçilik" değer alanı altında ele alacağız. Bununla birlikte Çalışan Mutluluğu&Bağlılığı, Yetenek Yönetimi, Çeşitlilik ve Kapsayıcılık ve Toplumsal Yatırımlar öncelikli konularını ise "İnsana ve Toplum Odaklılık" değer alanı altında irdeleyeceğiz. Son olarak Yenilenebilir Enerji ve İş Geleceği konularını "Gelecek Odaklı İşler" değer alanı kapsamında değerlendireceğiz. Bahsettiğimiz ve üzerine çalıştığımız stratejik çerçevenin stratejik temellerini ise Etik,Uyum ve Şeffaflık, Dijital Dönüşüm ve Veri Güvenliği konuları oluşturmaktadır. Tüm değer alanlarını olmasa olmazımız stratejik temellerimiz üzerine inşa etmeyi hedefliyoruz. Sürdürülebilirlik konularımız esas alınarak ortaya çıkarılan değer alanları, ATP olarak uzun vadede toplumsal ve çevresel fayda yaratmak istediğimiz alanları temsil etmektedir. Yine öncelikli konulara odaklanarak belirleyeceğimiz stratejik hedeflerimizin ortak tasarım süreçleri ile ortaya çıkmasını hedefliyoruz. İlgili ekiplerin mevcut durum ve gelecek öngörülerine göre şekillendireceğimiz akıllı hedefler, uzun vadeli değer yaratma amacımıza da doğrudan hizmet edecektir.

Paydaş Katılımı

Paydaş katılım sürecinde ilk olarak ATP'nin paydaşları haritalandırılmıştır. Söz konusu haritalandırma neticesinde paydaş grupları; doğrudan ekonomik etkiye sahip paydaşlar (çalışanlar, üst yönetim, iş ortakları, tedarikçiler), dolaylı ekonomik etkiye sahip paydaşlar (müşteriler, analistler, kreditorler), yeni fırsatlar ile bilgi ve anlayış getiren paydaşlar (Sivil Toplum Kuruluşları) şeklinde belirlenmiştir. ATP'nin sürdürülebilirlik öncelikleri bağlamında dijital soru formları aracılığıyla ulaşılan paydaşlardan yanıtlar alınmış ve önceliklendirme analizine dahil edilmiştir. Üst yönetim ve hissedarların da görüşlerinin bire bir görüşmeler ile alındığı süreç ile sürdürülebilirlik stratejisinin belirlenmesine katkıda bulunulmuştur.

Kurumsal Yönetim

ATP olarak tüm faaliyetlerimizde şeffaf, hesap verebilir, yasa kural ve politikalarla uyumlu olmayı taahhüt ediyoruz. 2022 yılı içerisinde "ATP İş Davranış Kuralları" ve "ATP Etik İlkeleri"ni güncelledik. Bu belgeler ile tüm faaliyetlerimizi, ilgili yasa ve mevzuatlara, sözleşmesel taahhütlerimize ve ATP Etik İlkeleri'ne uygun icra edeceğimiz belirtiyoruz. Hazırlanan bu kural ve ilkeler Yönetim Kurulu ve Üst Yönetim'in tam desteği ile uygulanmaya azami özen gösterilmektedir. Tüm çalışanlarımız ve paydaşlarımızdan da bu kurallara uygun olarak hareket etmelerini teşvik etmekteyiz.

Bununla birlikte 2023 yılı içerisinde çevre ve toplumsal konularda ilgili kuruluş, dernek veya sivil toplum örgütleri ile iş birlikleri yapmayı da hedefliyoruz. Türkiye'nin enerji alanında hızla gelişen dijital teknolojilerde öncü ve rekabetçi olması için paydaşları bir araya getiren EDİDER (Enerjide Dijitalleşme Derneği)'ne üye olarak bu alandaki ilk adımımız attık. Bu kapsamda 2023 yılında iş birliklerimizi ve üyeliklerimizi artırmayı amaçlıyoruz.

Bununla birlikte şeffaflık ve hesap verebilirlik ilkelerimiz doğrultusunda ATP olarak çevresel, sosyal ve yönetsimsel konularda Şirkete açılan herhangi bir davamız olmamıştır. Yine şeffaflık ve

hesap verebilirlik ilkelerimiz doğrultusunda 2023 yılında ilk sürdürülebilirlik raporumuz yayınlanacaktır. 1 Ocak - 31 Aralık 2022 tarihleri arasındaki faaliyetlerimiz kapsayacak olan ilk kapsamlı sürdürülebilirlik raporumuzu Küresel Raporlama İnisyatifi'nin (GRI) Standartları "Temel" seçeneğine uygun olarak hazırlayacağız. Raporda çevresel, sosyal ve yönetsimsel alandaki performansımızı, yeni geliştirdiğimiz sürdürülebilirlik stratejimizi ve hedeflerimizi kamuoyu ile paylaşacağız.

İnsan Kaynakları

ATP çalışan memnuniyetini önceliği haline getirmiş bir şirkettir. Bu bağlamda da 2022 yılı özelinde çalışanlarımıza yemek kartı desteği, yol ve otopark ücreti desteği, ekonomideki değişimler göz önünde bulundurularak yapılan ara zam, esnek çalışma saatleri, indirimli üniversite/ okul iş birlikleri, çevrim içi veya sınıf eğitimleri, şirket katkılı BES (Bireysel Emeklilik Sistemi), uzaktan, hibrit ve ofisten çalışma seçenekleri, özel günlerde hediyeler, Adayım Var uygulamasının koşulları yerine getirildiğinde ödüllendirme, wellness olanakları, seminer ve webinarların yanı sıra ücretsiz uygulama kullanımı gibi olanaklar sunduk.

Bununla birlikte "Meraki Projeleri" kapsamında yapılan detaylı araştırma sonuçları ve üst yönetimin değerlendirmesiyle 3 başlıkta, beş farklı çalışma modeli geliştirdik. Bu çalışma modelleri yine tüm üst yönetimin katılımıyla ATP çalışanlarına duyuruldu. Çalışma modelleri arasında ofisten, uzaktan ve 3 farklı alternatifle hibrit çalışma modelleri kurgulanarak çalışan memnuniyetini de gözletmiş olduk.

2022 yılında çalışanlarımızdan yan haklar, ofis düzeni ve etkinliklerin fazlaştırılması konusunda geri bildirimler almıştık. Çalışanlardan aldığımız şikâyet ve geri bildirimleri çözmek adına proaktif olarak şirketler ile çözüm önerileri üzerine çalıştık ve bu çözüm önerilerimizi şeffaf bir şekilde çalışanlarımızla paylaştık. Bu bağlamda şirket etkinliklerimizin sayısını artırdık, yan haklarda iyileştirme sağladık ve ofis düzeni ile ilgili proje çalışmasına başladık. Anonim bildirim yapmak isteyen çalışanlarımız

için çalışma ortamlarında dilek ve şikâyet kutuları bulunmakla birlikte anonim olmayan bildirimleri için çalışanlarımız mail ve dijital platformları kullanabilmektedir. Yapılan her bildirim başta İnsan Kaynakları Genel Müdür Yardımcısı seviyesinde dikkate alınıp, değerlendirilmektedir.

ATP olarak 2022 yılında kurgulamaya başladığımız sürdürülebilirlik stratejimizle hizalı olarak şekilde çalışanlarımızın geliştirilen stratejiyi özümsemeleri adına çeşitli farkındalık ve hizalanma eğitimleri düzenledik. Bu eğitimlerde sürdürülebilirliğe neden ihtiyaç duyulduğu ve dünyanın sürdürülemez durumuna dair bilgiler paylaşıldı; sürdürülebilirliğin tarihçesine ve 2015 yılında ortaya çıkarılan Sürdürülebilir Kalkınma Amaçlarına bütüncül ve sistemsel bakmanın önemine değinilmiştir. Bu eğitimler ile sürdürülebilirlik hakkında genel bir farkındalık seviyesi sağlamanın yanı sıra, sürdürülebilirlik bağlamında doğru olarak düşünülecek yanlışların fark edilebilmesi için farklı bir bakış açısı da oluşturulmuştur.



Performans Karnemiz

Sera gazı salımlarının hesaplanmasına yönelik metodolojimiz, GHG Protokolü tarafından belirlenen standartlara tam uygun olacak şekilde tasarlanmıştır. Metodoloji, 100 Yıllık Küresel Isınma Potansiyeli Değerleri ve Hükümetler Arası İklim Değişikliği Paneli (IPCC) tarafından hazırlanan 5. Değerlendirme Raporu'ndaki salım katsayıları da dahil olmak üzere en son hesaplamaları dikkate almaktadır. Elektrik tüketimi kaynaklı salım hesaplanırken Enerji ve Tabii Kaynaklar Bakanlığı tarafından paylaşılan salım katsayısı kullanılmıştır.

Salım kaynakları olarak ise bina içerisinde tüketilmek üzere satın alınan elektrik ve dizel ile benzinli şirket araçları kullanılmıştır. Ek olarak, sadece Türkiye operasyonlarından kaynaklı tüketimler ve salımlar rapor kapsamına alınmıştır.

Enerji Tüketimi (MWh)		
2020	2021	2022
172,83	177,01	168,37

	Yakıt Tüketimi (Litre)				Yakıt Tüketimi (MWh)		
	2020	2021	2022		2020	2021	2022
Dizel	15315,11	18792,91	16582,57	Dizel	150,09	150,09	162,51
Benzin	2552,52	3132,15	2763,76	Benzin	22,72	22,72	24,60
Toplam	17867,63	21925,06	19346,33	Toplam	172,81	172,81	187,11

	Sera Gazı Salımları (tCO ₂ e)		
	2020	2021	2022
Kapsam 1	46,71	57,31	50,57
Kapsam 2	77,26	79,12	75,26
Toplam	123,96	136,43	125,83

Su Çekimi (m ³)		
2020	2021	2022
903,76	509,41	877,53

Salım ve tüketim tablolarında da görüldüğü gibi; düzensiz de olsa bir azaltım sağlıyoruz. Bu noktada, ortaya çıkardığımız sürdürülebilirlik yaklaşımımız ve girişimci ruhumuz ile odaklandığımız farklı iş modelleri aracılığı ile salım, enerji ve su tüketimlerimizi azaltmak için düzenli olarak çalışacağız. Geleceğe Uygunluk değer alanımız ile ve bu alanda da özellikle gezegenin geleceği yolunda tüm enerjimizi yenilenebilir kaynaklardan sağlamak yolunda adımlar atacağız. Böylelikle, düzensiz olarak gerçekleştirdiğimiz salım ve tüketim azaltımlarını düzenli hale getireceğiz.



İletişim-Pazarlama Faaliyetleri

ATP, yıl içinde geleneksel ve dijital farklı kanallarda iletişim faaliyetlerini sürdürmüştür.


ATP, 2022 yılında kurumsal müşterilerinin stratejik BT iş ortağı olma misyonuyla ürün ve hizmetlerini geliştirmeye ve çözümlerini farklı mecralarda tanıtmaya devam etmiştir. Bu kapsamda 200 ürün değişikliği talebi ele alınmış, bu taleplerin 139'u uygulanılmak üzere kabul edilmiştir. Bu değişiklik taleplerinden 70'i gelire dönüşmüş, 6 tanesi ise devreye alınan ürün ve hizmet statüsüne kavuşmuştur.

Şirket, organize ettiği basın toplantıları, katıldığı canlı TV yayınları, konuk olduğu özel haberler ile iletişim faaliyetlerine yıl boyunca devam etmiştir. 457 yazılı basın ve 1.180 dijital medya haberinde yer almıştır. Halkla ilişkiler çalışmaları sonucunda 2.512.390 kişiye erişilmiştir.

Pazarlama tanıtım çalışmaları kapsamında, uluslararası FSTech, Dubai 2nd Fastfood & Café Convention, 2022 Global Burger King Convention etkinliklerine sponsor olundu ve katılım sağlandı. sponsor olundu. Ulusal bazda da üç büyük ölçekli etkinlikte yer alınmıştır.

Sosyal Medya Kullanımı

Şirketin kurumsal web sitesi www.atp.com.tr yıl boyunca 16.646 kişi tarafından ziyaret edilmiş, ortalama ziyaret süresi 05:50 saniye olmuştur. Bu ziyaretler sırasında 64.355 sayfa görüntülenmiş, ziyaretçilerin %12,9 sitesi tekrar ziyaret etme davranışı sergilemiştir. Şirket'in LinkedIn hesabı 25.183 takipçi sayısına ulaşmış, 6.649 etkileşim almış ve bir önceki yıla göre %3.400 daha fazla etkileşim çekmiştir. Bu takipçiler 23.365 tekil sayfa ve 65.733 toplam sayfa görüntüleyerek bir önceki seneye karşılaştırıldığında %1.160 daha fazla sayfa görüntülenmiştir. (Aralık 2022 verileri)



İnsan Kaynakları

ATP insan kaynakları süreçlerini “Bize katıl, bizden öğren, bize öğret, birlikte fark yaratalım” yaklaşımıyla yönetmektedir.

ATP'nin teknoloji şirketi olarak yetkinliğini sürekli geliştirmesinde ve sektördeki başarısında eğitilmiş ve tecrübeli insan kaynağı büyük rol oynamaktadır. Şirket, her seviyede sektörlerinin en başarılı profesyonellerini kadrosuna dahil etmenin yanı sıra oluşturduğu programlar ile genç yetenekleri desteklemekte ve yetiştirmektedir. Organizasyon yapısı ve iş içeriğine özen gösterilerek, sürekli öğrenim ve girişim sağlanmaktadır.

Şirket, bir önceki yıl Değişim Index Envanteri, TDA Uyumlama Envanteri ve bu envanterleri anlamlandırmak için çalıştaylar ve analiz çalışmaları gerçekleştirmiştir. Çalışan deneyimini güçlendirmeye yönelik çalışmalar kapsamında, 'Geleceğe Hazırlık' temalı strateji çalıştay ve Çalışan Deneyimi Planlaması yapılmıştır. Değerlendirme merkezi uygulamaları ve analizler ışığında gelişim programları tasarlanmakta; gerekli eğitimler ve koçluk sağlanmaktadır.


ATP, 2022 yılında bağımsız bir kurum olan Great Place To Work Türkiye tarafından gerçekleştirilen ve şirketlerin işveren olarak kalitesinin ve cazibesinin odak noktası olduğu araştırmaya katılım sağlamıştır. Araştırma kapsamında benchmarklarla yapılacak değerlendirmeler beklenmektedir. Bu araştırma sonucunda ortaya çıkan çalışan mutluluğu verileri analiz edilerek işveren markasına dair atılacak adımlar önceliklendirilecektir.

Gelişimi Destekleyen Eğitimler

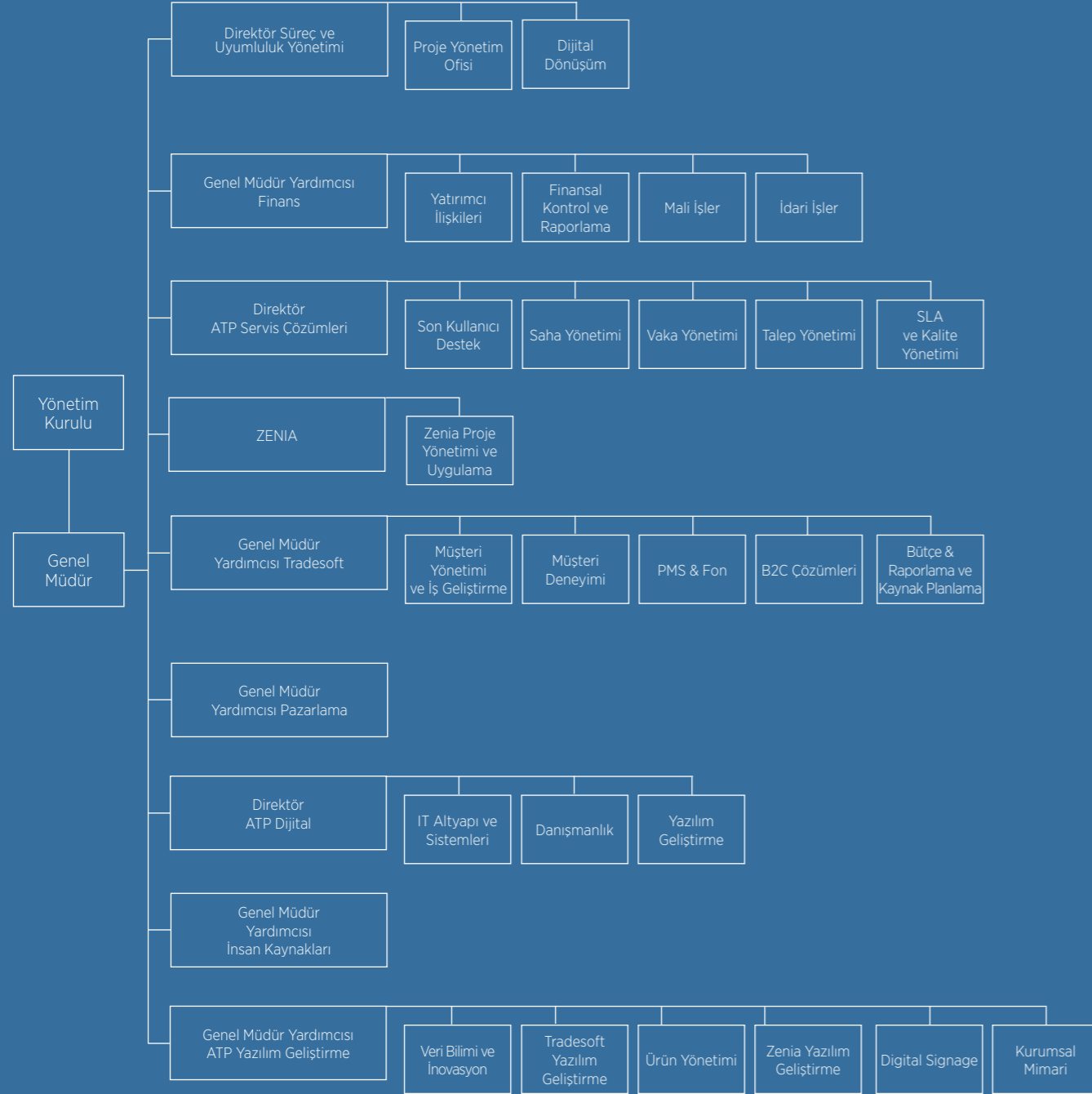
ATP, çalışanlarının gelişim yolculuğunda eğitim faaliyetlerine katılımlarını desteklemektedir. Çalışanlarının sürekli gelişimini önemseyen ATP, İngilizce eğitimi konusunda kurumsal Open English Platformu üyeliğinin yanı sıra çalışanlarına belirli bir tutarda online eğitim bütçesi de sağlamaktadır. Şirket, ihtiyaçları doğrultusunda yöneticilerini de belirli aralıklarla düzenlenen liderlik eğitimleri ve mentorluk süreçleriyle desteklemektedir.

2022 yılının Temmuz ayında Anzera Firması ile yapılan anlaşmayla ATP Training Platformu devreye alınmıştır. Bu platform üzerinde zorunlu olan KVKK, Bilgi Güvenliği eğitimlerinin yanı sıra kişisel - mesleki gelişim eğitim kataloğu oluşturulmuştur. Şirket, çalışanlarının kişisel, teknik ve mesleki eğitimlerini belirlenen ihtiyaçlar doğrultusunda online veya sınıf ortamında gerçekleştirmektedir.

Ayrıca yıl içinde sürdürülebilirlik, kurumsal karbon ayak izi ve liderlik gibi konularda özel eğitimler organize edilmiştir.



Organizasyon Yapısı



“Birlikte Başaralım” Stratejisiyle Süren Kariyer Yolculuğu

Eşitlik ve çeşitlilik ilkesini benimseyen ATP, işe alımlarda ırk, dil, din ve cinsiyet ayrımı gözetmeksizin doğru işe doğru insan yaklaşımıyla adayları değerlendirmektedir.

“Bize katıl, bizden öğren, bize öğret, birlikte başaralım” mottosu ile ilerlemeye ve becerilerini geliştirmeye istekli adayları bünyesine katan ATP, inovatif, takım çalışmasının önemini bilen, kurum değerlerini yaşatacak çalışanları ile faaliyetlerini sürdürmektedir.

Şirket, LinkedIn, kariyer.net platformu ve internet sitesindeki İnsan Kaynakları bölümünden iş fırsatlarını paylaşmaktadır. “Adayım Var” uygulaması üzerinden mevcut çalışanların İnsan Kaynaklarına aday önerilerini ulaştırabilmesine de olanak verilmektedir. İşe alım sürecine katkı sağlayan uygulamaya destek veren çalışanlar ödüllendirilmektedir.

ATP’de işe alım süreci iki aşamalı olarak gerçekleştirilmektedir. İnsan Kaynakları birimi mülakatı ile pozisyon bazında teknik testler uygulanmaktadır. Pozisyona bağlı olarak işe alımlarda Değerlendirme Merkezi sürece dahil olmaktadır.



Performans Yönetim Sistemi ve Yetenek Yönetimi

ATP'de Performans Değerlendirme Sistemi, performans kültürünün güçlendirilmesi amacıyla "hedeflere göre yönetim" metodolojisi baz alınarak oluşturulmuştur. Sistem kapsamındaki tüm hedefler Şirket stratejileriyle bağlantılı olarak, yürütülen fonksiyon ve etki alanlarına göre şeffaf bir şekilde belirlenmektedir.

Her yıl belirlenen ortak ve bireysel hedefler doğrultusunda, 270 ve 180 derece değerlendirme anketleri gerçekleştirilmektedir. Bu anketlerin sonucu, ortak hedef gerçekleştirme oranları ve çalışanların bireysel başarıları ile performans skoru belirlenmektedir. ATP'nin belirlenen karlılık hedeflerine ulaşması ile performans primi dağıtımı yapılmaktadır.

ATP şirket kültürü olarak, yönetici ve çalışanın sürekli iletişimde olmasını ve açık geri bildirimini desteklemektedir. Bu yaklaşımla gelişime açık ve güçlü yönler hakkında birebir geri bildirim görüşmeleri düzenlenmektedir. Performans değerlendirme süreçleri, çevrimiçi olarak yürütülmektedir.

2022 yılının son çeyreğinde OKR Performans Yönetim Sistemi ile ilgili ön çalışmalara başlanmıştır. Sistem, bir sonraki yıldan itibaren tüm şirkette uygulanmaya başlanacaktır. OKR ile tüm organizasyon üyelerinin iş süreçlerinin net bir şekilde takip edilmesi, organizasyonun, ekiplerin ve bireylerin hedeflerinin birbirleriyle hizalanması hedeflenmektedir.

ATP'de yetenek yönetimi kapsamında yapılan çalışmalar; çalışan profilini gözden geçirme, çalışan gelişim alanlarını saptama, kritik roller için uygun çalışanları belirleme, gerçekçi yedekleme planları oluşturma, terfi edecek çalışanları destekleme, yüksek potansiyelli çalışanları belirleme, geliştirme ve takip etme süreçlerini kapsamaktadır.

Yetenek yönetimi süreci Departman Kurulu ve Üst Kurul olmak üzere iki ana aşamadan oluşmaktadır. ATP'de ilk altı ayını tamamlamış ve bir performans değerlendirme döneminden geçmiş tüm çalışanlar, belirlenmiş yetkinlik davranış göstergeleri doğrultusunda Departman Kurulları'ndaki yöneticisi tarafından Yetenek Yönetimi Programı'na önerilmektedir. Değerlendirmeden geçen çalışanlar ATP üst yönetim ekibinden oluşan Üst Kurul onayına sunulmaktadır, verilen ortak karar doğrultusunda belirlenen adaylar programa dahil edilmektedir. Program kapsamında çalışanlar için Bireysel Gelişim Planları oluşturularak ilgili yönetici ve İnsan Kaynakları tarafından yıl içerisinde takibi sağlanmaktadır. Programa katılan çalışanlar, liderlik ve/veya teknik alanlarda becerilerini geliştirerek kariyerlerinde tercihlerine göre iki ayrı yetenek gelişimi sürecini deneyimlemektedir. Yetenek Kurulu ile yedekleme planı yapılarak, organizasyonel gelişim de sağlanmaktadır. Müdür ve üzeri görevlere aday çalışanlar için Değerlendirme Merkezi süreci de uygulanmaktadır.



ÇALIŞANLARININ GELİŞİMLERİNİ DESTEKLEMELİK İÇİN EĞİTİM FAALİYETLERİNE ODAKLANAN ATP, YETENEK YÖNETİMİ UYGULAMASIYLA ÇALIŞANLARI YETENEKLERİNE UYGUN POZİSYONLAR İÇİN HAZIRLAMAKTADIR.

Genç Yetenek Programı

ATP, geleceğimizi emanet edeceğimiz genç yeteneklere güvenmekte ve fırsat verilmesini desteklemektedir. Bu yaklaşımla kariyer yolculuklarında fark yaratacak ATP CoreTalent programını uygulamaktadır. Uzun dönemli staj ve yeni mezun işe alımını kapsayan program üzerinden her yıl işe yerleştirmeler gerçekleştirilmektedir.

CoreTalent programına katılmaya uygun bulunan lisans programlarının bilgisayar, yazılım, yönetim bilginin sistemleri, matematik mühendisliği bölümlerinde 3. - 4. sınıf öğrencileri veya lisansüstü programlara devam eden öğrenciler, her yıl ağustos ayından başlayarak iki ay ATP'de gerçek projelerde tam zamanlı olarak görev almaktadır.

Bu programla üniversite öğrencisi veya yeni mezun yeteneklere ilk iş deneyimi fırsatı verilmektedir. Katılımcılar, ATP vizyon ve stratejileri doğrultusunda profesyonel iş hayatına yönelik temel bilgileri içeren bir gelişim sürecine dahil edilmektedir. Ekip yöneticileri eşliğinde eğitim, workshop, lider buluşmaları ve mentorluk programlarını tamamlayan katılımcılar, kariyerlerinde bir adım öne geçmektedir.



Oryantasyon

ATP'de oryantasyon süreci, çalışanın iş teklifinin kabulü ile başlamaktadır. Yeni çalışanı karşılayan "Yol Arkadaşı", şirket ortamına, ekibe ve göreve uyum sürecini hızlandırmaya yardımcı olmaktadır.

Peoplise sistemi üzerinden tüm "İşe Başlama Süreçleri" kurgulanmış olup, yeni başlayan çalışanlara sistem üzerinden kolaylaştırıcı yönlendirmeler yapılmaktadır. Önümüzdeki dönemde bir işveren markası ajansı ile ortak çalışarak oryantasyon sürecinin yeniden tasarlanması planlanmaktadır. Yeni işe başlayan çalışanların şirket liderlerini ve organizasyonu daha yakından tanıması için her ay "Meet&Greet" adıyla üst yönetim ile tanışma ve 2 ayda bir "CEO ile Sohbet" toplantıları gerçekleştirilmektedir.



Çalışanlara Sunulan Olanaklar

ATP, başarının yetkin, yeniliklere ve öğrenmeye açık, aidiyeti ve sorumluluk bilinci yüksek insan kaynağı ile gerçekleştiğine inanmaktadır. Bu bakış açısıyla çalışan gelişimini sürekli olarak destekleyen ve farklı öğrenme ortamları hazırlayan Şirket, çalışan memnuniyetini önceliğine alarak farklı olanaklar sunmaktadır.

2022 yılında çalışanlara sunulan bazı olanaklar: Yemek kartı desteği, Yol ve otopark ücreti desteği, Ekonomideki değişimler göz önünde bulundurularak yapılan ara zam, Esnek çalışma saatleri, İndirimli üniversite/ okul iş birlikleri, Çevrim içi veya sınıf eğitimleri, Şirket katkılı BES (Bireysel Emeklilik Sistemi), Uzaktan, Hibrit ve Ofisten çalışma seçenekleri, özel günlerde hediyeler, Adayım Var uygulamasının koşulları yerine getirildiğinde ödüllendirme, Wellness olanakları, seminer ve webinarların yanı sıra ücretsiz uygulama kullanımı.

Çalışma Modelleri

Pandemi döneminde hızla aksiyon olarak, işe alımda mülakat ve test süreçlerini çevrim içi uygulamalara taşıyan ATP, mevcut yapıda yer alan uzaktan çalışma sistemini de ilerleyen dönemde daha yaygın ve kapsamlı bir şekilde devreye almıştır.

Kurum Kültürü Projeleri kapsamında yapılan detaylı araştırma sonuçları ve üst yönetimin değerlendirmesiyle 3 başlıkta, beş farklı çalışma modeli geliştirilmiştir. Bu çalışma modelleri yine tüm üst yönetimin katılımıyla ATP çalışanlarına duyurulmuş ve gelen sorular yanıtlanmıştır. Sistem üzerinden takibi yapılacak çalışma modelleri arasında ofisten, uzaktan ve 3 farklı alternatifle hibrit çalışma modelleri kurgulanıp, çalışan memnuniyeti gözletilmiştir.

Kurumsal Sosyal Sorumluluk

ATP, faaliyet gösterdiği sektörlerdeki öncü kimliğini topluma ve insana yaptığı yatırımlarla güçlendirmektedir.

ATP, eğitim alanında verdiği desteklerle hem ülke hem sektör geleceği için nitelikli insan gücünün yaratılmasına katkıda bulunmaktadır.

Kadın İş Gücüne Destek

Şirket, kadınların çalışma hayatında daha etkin yer almasını desteklemektedir. Bilişim sektöründeki kadın çalışan sayısındaki orantısızlığı dikkate alarak, sektöre başarılı kadınlar kazandırmak amacıyla harekete geçmiştir. İstanbul Teknik Üniversitesi ile yapılan iş birliği çerçevesinde bilişim alanında kariyer yapmak isteyen 3. - 4. sınıf öğrencileri ve yüksek lisans öğrencilerine burs olanağı verilerek "Kadın Bursiyer Programı" başlatılmıştır. Şirket sağladığı bursla yetinmeyip öğrencilerin iş hayatına hazırlanmasını kolaylaştırmak amacıyla Teknokent ofislerindeki kadın bursiyerlerine mentorlar da atamıştır.

ATP, 8 Mart Dünya Kadınlar Günü'nde, her bir kadın çalışanı için Kadın Emeğini Değerlendirme Vakfı'na (KEDV) bağışta bulunmuştur. Bu yardımla, dar gelirli kadınlara katkı sağlanırken, ATP'de çalışan kadınların bu özel günü anlamlı bir hediyeyle kutlanmıştır.

Sokak Hayvanları Unutulmadı

ATP, sosyal sorumluluk projeleri kapsamında Kurtaran Ev Derneği'ne mama bağışında bulunarak gönüllü çalışanlarla yapılan bir organizasyonla sokak hayvanları barınağını ziyaret etmiştir.

Farkındalık Seminerleri

ATP çalışanları için Ben İnsan Akademi ile anlaşarak dört seans Farkındalık Seminerleri düzenlenmiştir. İki haftada bir gerçekleşen seminer serisi hem Teknokent Dr. Akın Çakmakçı Salonu'nda fiziksel olarak gerçekleşmiş hem de canlı yayın

ATP, DAHA İYİ BİR GELECEK İÇİN TOPLUMSAL SORUMLULUĞUNUN BİLİNCİYLE FARKLI ALANLARDA SOSYAL SORUMLULUK PROJELERİ GERÇEKLEŞTİRMEKTEDİR.

olarak dijitalde takip edilebilmiştir. Ayrıca tüm çalışanlara meditasyon, ebeveynlik ve wellness alanında hizmet veren bir uygulama olan Nowanda'nın bir yıllık kullanımı hediye edilmiştir.

Yenibirlider Derneği'ne Katkı

Gelişimin yetişmiş insan gücüyle var olabileceğine inanan ATP, Yenibirlider Derneği ile çalışmaktadır. 2012 yılında kurulan dernek, Boğaziçi Üniversitesi iş birliği ile tasarlanmış gelişim programları, eğitimler, koçluk ve mentorluk çalışmaları ile Türkiye'nin liderlik potansiyeli taşıyan ve fark yaratan bireylerini desteklemeyi hedeflemektedir. ATP, Yenibirlider Derneği'nin programlarına 7 menti, 2 mentor yönlendirerek katkıda bulunmuştur.

ATP, oluşturulan liderlik ekosistemine yönlendirdiği mentilerine, fark yaratan bireyler olarak liderlik yetkinliklerini geliştirmeleri için kapasite geliştirme programlarıyla fırsatlar sunmaktadır. Programlara katılan mentorlar sayesinde, yöneticilerinin gençlere ilham vererek gelişim yolculuklarına katkıda bulunmasını sağlamaktadır.

ATP, liderlik yolunda olan mentilere ilişki, değişim, iş birliği, dış dünya ile bağlantı kurma ve stratejik bakış açısı geliştirme konularında kazanımlar sunmaktadır. Mentorlar ise farklı kuşaklarla bir araya gelerek vizyonlarını aktarma ve yeni bakış açıları keşfetme imkanı sağlamaktadır.

Türk Eğitim Vakfı'na Destek

Nitelikli eğitime katkıda bulunmak amacıyla çalışmalar yürüten şirket, Türk Eğitim Vakfı'na verdiği destekle eğitim görmek isteyen fakat maddi yetersizlikler yaşayan gençlerin okuyabilmesine de katkıda bulunmaktadır.



KURUMSAL YÖNETİM

Ortaklık Yapısı ve Oy Hakları

Şirket'in ortaklık yapısını yansıtan toplam pay sayısı ve oy hakkı, sermayedeki her bir pay grubunu temsil eden pay sayısı ve oy hakkı ile imtiyazların niteliği hakkında bilgi aşağıda sunulmaktadır:

Şirket payları A ve B grubu olarak ikiye ayrılmıştır. Her bir A grubu payın Genel Kurul'da 5 oy hakkı vardır. A grubu payların Yönetim Kurulu'na aday gösterme imtiyazları da bulunmaktadır. Şirket Yönetim Kurulu üyelerinin yarısı A grubu pay sahiplerinin belirlediği adaylar arasından TTK ve SPK'da belirtilen nisaplar ile seçilecektir. Söz konusu A Grubu pay sahiplerinin gösterecekleri adaylar arasından seçilecek Yönetim Kurulu üyeleri, Sermaye Piyasası Kurulu'nun Kurumsal Yönetim İlkelerinde belirtilen bağımsız üyeler haricindeki üyelerden olacaktır. Yönetim Kurulu Başkanı A Grubu Yönetim Kurulu üyeleri arasından seçilir.

İmtiyazlı paylar dikkate alınarak pay sahiplerinin oy hakları aşağıdaki tabloda sunulmaktadır:

Şirketin 30.05.2022 tarihli Yönetim Kurulu Kararı ile;

- Şirket'in çıkarılmış sermayesinin, 200.000.000.-TL kayıtlı sermaye tavanı içerisinde kalacak şekilde 56.250.000.-TL artırılarak 37.500.000.-TL'den 93.750.000.-TL'ye çıkarılmasına,
- Artırılan 56.250.000 TL'lik sermayenin tamamının hisse senedi ihraç primlerinden olmak üzere iç kaynaklardan karşılanmasına,
- Sermaye artırımında kullanılacak olan 56.250.000.-TL'lik tutarın, bedelsiz payların artırım tarihindeki pay sahiplerine paylarına isabet eden oranda (%150) bedelsiz pay olarak tevdi edilmesine, işbu karar kapsamında Sermaye Piyasası Kurulu Başkanlığı'na başvurulmasına ve tabi olunan mevzuat uyarınca gerekli iş ve işlemlerin yerine getirilmesine,

karar verilmiş ve bu kapsamda ilgili izinlerin alınması için 07.06.2022 Sermaye Piyasası Kurulu'na başvuru yapılmıştır. Kurul'a yapılan başvurunun olumlu karşılandığı 08.09.2022 tarihli ve 2022/47 sayılı Sermaye Piyasası Kurulu Bülteni'nde ilan edilmiştir.

Şirketin çıkarılmış sermayesinin 37.500.000 TL'den 93.750.000 TL'ye yükseltilmesi kapsamında Şirket Esas Sözleşmesinin «Sermaye» başlıklı 7. maddesine ilişkin değişiklik İstanbul Ticaret Sicili Müdürlüğü tarafından 21.09.2022 tarihinde tescil edilmiştir.

Pay Sahibi	Grubu	Pay Tutarı (TL)	Sermaye Oranı (%)	Oy Hakkı	Oy Hakkı Oranı (%)
Ata Holding*	A	10.000.000	10,67	50.000.000	37,38
Ata Holding*	B	63.455.000	67,68	63.455.000	47,44
Diğer	B	1.485.000	1,65	1.485.000	1,16
Halka Arz Edilen	B	18.810.000	20,00	18.810.000	14,02
TOPLAM		93.750.000	100,00	133.750.000	100,00

*Ata Holding payları Kurdoğlu Ailesi üyelerine aittir.

İştirak ve Pay Oranlarına İlişkin Bilgiler

Şirket'in doğrudan veya dolaylı iştirakleri ve pay oranlarına ilişkin bilgiler aşağıda sunulmaktadır.

Grup, hisselerin çoğunluğuna veya yönetimine sahip bulunduğu

konsolidasyon kapsamında T'i dolaylı olmak üzere 5 bağlı ortaklıktan oluşmaktadır.

Bağlı Ortaklık Unvanı	Coğrafi Bölüm	Kuruluş Tarihi	Faaliyet Konusu	Ödenmiş Çıkarılmış Sermayesi	Şirketin Sermayedeki Payı	İştirak Oranı 2022(%)	İştirak Oranı 2021(%)
Tradesoft (Shanghai) IT Co., Ltd.	Çin	2014	Teknoloji	170.000 USD	86.700 USD	51	51
Zenia Technologies B.V.	Hollanda	2019	Teknoloji	20.000 EURO	20.000 EURO	100	100
Konuk Ağırlama Teknolojileri ve Uygulamaları A.Ş.	Türkiye	2021	Gıda ve Teknoloji	100.000 TL	100.000 TL	100	100
ATP Girişim Sermayesi Yatırım Ortaklığı A.Ş.	Türkiye	2022	Girişim sermayesi yatırımları ve sermaye piyasası araçlarından oluşan portföyü işletmek	25.000.000 TL	25.000.000 TL	100	-
Zenia Limited (Dolaylı Bağlı Ortaklık)	Malta	2019	Teknoloji	11.080 USD	11.080 USD	100	100

Zenia Technologies B.V. ve Zenia Limited

ATP'nin %100 pay sahipliği oranıyla 30.09.2019 tarihinde Hollanda'da kurduğu 20.000 Euro sermayeli Zenia Technologies B.V. şirketi ile doğrudan ortaklığı bulunmaktadır.

Hollanda'da kurulan bu şirketin 24.12.2019 tarihinde Malta'da %100 pay sahipliği ile kurduğu 11.080 USD sermayeli Zenia Limited şirketi ATP'nin dolaylı yurt dışı bağlı ortaklığıdır.

Zenia Technologies B.V.'nin ana faaliyet konusu holding faaliyetleri yürütmektir. Merkez adresi: Zuidplein 116, 1077XV, Amsterdam, The Netherlands Zenia Limited yazılım satışı yapılmaktadır. Merkez adresi: 4, V.Dimech Street, Floriana FRN1504, Malta

Tradesoft (Shanghai) It Co., Ltd

ATP, 30.12.2020 tarihinde 30.000.000 TL bedelle Çin'de mukim Tradesoft (Shanghai) It Co., Ltd hisselerinin %51'ini Ata Holding A.Ş.'den satın almıştır. Tradesoft (Shanghai) It Co., Ltd, ATP'nin doğrudan kontrol gücüne sahip yurt dışı bağlı ortaklığıdır. Tradesoft

(Shanghai)'in ana faaliyet konusu bilgisayar ürünleri alanında teknoloji geliştirme transferi, teknik hizmetler, danışmanlık, bilgisayar donanımı ve çevre bilimleri, alet ve cihazların, elektronik ürünlerin ve iletişim ekipmanlarının toptan, perakende, ithalat ve ihracat işlerini yapmaktır.

Merkez adresi: Floor 7, Block 3, Xinglian Scientific Research Building No.1535, HongMei Road, Shanghai 200233, P.R.China

Konuk Ağırlama Teknolojileri ve Uygulamaları A.Ş.

%100 pay sahipliği oranıyla 15 Kasım 2021 tarihinde 100.000 TL sermayeli Konuk Ağırlama Teknolojileri ve Uygulamaları Anonim Şirketi'nin kurulmasına karar verilmiş ve Şirket'in kuruluş tescili 26 Kasım 2021 tarihinde gerçekleşmiştir. Konuk Ağırlama Teknolojileri ve Uygulamaları A.Ş. konuk ağırlama sektörü için üretilen yazılımları, donanımları, süreçleri ve diğer uygulamaları kullanmak, test etmek, uygulamak, geliştirmek ve kullanılan teknolojileri yurt içi/yurt dışı müşterilere sunmak amacıyla kurulmuştur.

Şirket adresi: Dikilitaş Mah. Emirhan Cad. No: 109 İçkapı No: 10 Atakule Beşiktaş / İstanbul

ATP Girişim Sermayesi Yatırım Ortaklığı A.Ş.

Şirket, 22 Nisan 2022 tarihinde İstanbul/Türkiye'de kurulmuş olup tamamı ATP'ye aittir. Şirket, Türk Ticaret Kanunu ("TTK"), Sermaye Piyasası Kanunu ("SPK") ve Sermaye Piyasası Kurulu ("SPK")'nın düzenlemelerine tabi olup SPK'nın 9 Ekim 2013 tarihinde yürürlüğe giren "Girişim Sermayesi Yatırım Ortaklıkları'na İlişkin Esaslar Tebliği" (III-48.3) düzenlemelerine uygun olarak paylarını nitelikli yatırımcılara satmak üzere kurulmuştur. Şirket, girişim sermayesi yatırımları, sermaye piyasası araçları ve T.C. Sermaye Piyasası Kurulu Başkanlığı'nca belirlenecek diğer varlık ve işlemlerden oluşan portföyü işletmek amacıyla paylarını ihraç etmek üzere kurulan ve sermaye piyasası mevzuatında izin verilen diğer faaliyetlerde bulunabilen sermaye piyasası kurumu niteliğinde kayıtlı sermayeli anonim ortaklıktır.

Merkez adresi: Dikilitaş Mah. Emirhan Cad. Ata Plaza No: 109 İç Kapı No: 9 Beşiktaş / İstanbul

Yönetim Kurulu Faaliyetleri ve Yönetim Kurulu Üyelerinin Nitelikleri

Yönetim Kurulu 5 üyeden oluşmaktadır. Şirket Ana Sözleşmesi'nde, bu üyelerin nasıl seçilebileceği belirtilmiştir. 3 Aralık 2021 tarihli gerçekleşen Olağanüstü Genel Kurul Toplantısı'nda, Sermaye Piyasası Kurulu'nun Kurumsal Yönetim İlkeleri'ne uygun bir şekilde, Yönetim Kurulu üyeleri arasından, görevlerini hiçbir etki altında kalmaksızın yapabileme niteliğine sahip 2 bağımsız üye seçilmiştir. Bağımsız

Yönetim Kurulu üyelerinin tamamı Tebliğ'de belirlenen "bağımsızlık kriterleri"ni tam olarak taşımaktadır. Bağımsızlık beyanlarına faaliyet raporunda yer verilmiştir. Yönetim Kurulu üyelerinin görev süresi 3 yıldır. Yönetim Kurulu, işlerin gerektirdiği ölçüde ve her halükarda, kanun ve Şirket Ana Sözleşmesi'nde belirlenen asgari nisaplara göre toplanmakta ve karar almaktadır.

Yönetim Kurulu 2022 yılı içerisinde fiziki ve dijital kanallar aracılığıyla olmak üzere toplam 28 toplantı yapmış ve üyelerin toplantılara katılımı ortalama %96 olarak gerçekleşmiştir.

Yönetim Kurulu üyelerinin bilgileri ve ortaklık dışında aldıkları görevler;

AD SOYAD	GÖREVİ	ORTAKLIK DIŞINDA ALDIĞI GÖREVLER
Korhan Kurdoğlu*	Yönetim Kurulu Başkanı	Ata Gayrimenkul Yatırım Ortaklığı A.Ş. - Arbeta Turizm A.Ş. - Ata Gayrimenkul Geliştirme Yat. Ve Tic. A.Ş. - Ata Holding A.Ş.- Ata İnşaat San. Ve Tic. A.Ş. - İzmir Enternasyonal Otelcilik A.Ş.- Atasancak Acıpayam Tarım İşletmesi San. Tic. A.Ş. - Ata Yatırım Menkul Kıymetler A.Ş. - Entegre Harç San. Ve Tic. A.Ş. Yönetim Kurulu Başkanı, Bedela İnşaat ve Tic. A.Ş. - Işık Ata Turizm ve Tic. A.Ş. - Kurdoğlu İnşaat A.Ş. - Seri İnşaat ve Tic. A.Ş. - Donna Giyim San. A.Ş. Yönetim Kurulu Üyesi, DEİK/Türkiye-Çin İş Konseyi Başkanı
Erhan Kurdoğlu*	Yönetim Kurulu Başkan Vekili	Ata Portföy Yönetimi A.Ş. - Işık Ata Turizm ve Tic. A.Ş. Yönetim Kurulu Başkanı, Ata Gayrimenkul Yatırım Ortaklığı A.Ş. - Ata Gayrimenkul Geliştirme Yat. Ve Tic. A.Ş. - Ata Holding A.Ş.- Ata İnşaat San. Ve Tic. A.Ş. - İzmir Enternasyonal Otelcilik A.Ş. - Entegre Harç San. Ve Tic. A.Ş. - Bedela İnşaat ve Tic. A.Ş.- Kurdoğlu İnşaat A.Ş.- Seri İnşaat ve Tic.A.Ş. - Donna Giyim San. A.Ş. Yönetim Kurulu Başkan Vekili, Atasancak Acıpayam Tarım İşletmesi San. Tic. A.Ş. Yönetim Kurulu Üyesi
Tuncer Köklü*	Yönetim Kurulu Üyesi	Seraş Servis Organizasyonları ve Tic. A.Ş. Yönetim Kurulu Başkanı, Ata Gayrimenkul Yatırım Ortaklığı A.Ş. - Entegre Harç San. Ve Tic. A.Ş. - Ata Portföy Yönetimi A.Ş. Yönetim Kurulu Üyesi, Ata Holding A.Ş. Koordinatör
Cemil Müjdat Altay*	Bağımsız Yönetim Kurulu Üyesi	Aydem Enerji Yatırımları A.Ş. Yönetim Kurulu Üyesi
Nafiz Arıca*	Bağımsız Yönetim Kurulu Üyesi	Piri Reis Üniversitesi Vekil Rektör, Bilgi Sistemleri Mühendisliği Öğretim Üyesi

* Yönetim Kurulu Üyeleri, 3 Aralık 2021 tarihli Genel Kurul Toplantısı'nda 3 yıl süreyle görev yapmak üzere seçilmişlerdir.

Yönetim Kurulu Bünyesinde Oluşturulan Komiteler

ATP'nin 4 Haziran 2021 tarihinde halka arzının ardından gerçekleşen ilk Genel Kurul'un tescilinden sonra 31.12.2021 tarihinde komiteler oluşturulmuştur. Şirket Yönetim Kurulu, Sermaye Piyasası Kurulu'nun Kurumsal Yönetim Tebliği'nde yer alan hükümler çerçevesinde mevcut komitelerin yapısı ve

faaliyetlerini gözden geçirerek; Denetimden Sorumlu Komite, Riskin Erken Saptanması Komitesi ve Kurumsal Yönetim Komitelerini oluşturmuştur. Aday Gösterme Komitesi ve Ücret Komitesi'nin görev ve sorumluluklarının Kurumsal Yönetim Komitesi tarafından yerine getirilmesine karar verilmiştir.

Denetimden Sorumlu Komite

Sermaye Piyasası Mevzuatı ve SPK Kurumsal Yönetim İlkeleri'nde öngörülen görevleri yerine getirmektedir. Denetimden Sorumlu Komite üyelerinin tamamı Bağımsız Yönetim Kurulu üyelerinden oluşmaktadır.

Komite Sermaye Piyasası Kurulu (SPK) 'nun VII.128-1 sayılı Pay Tebliği ("Tebliğ")'nin paylarının borsada işlem görmeye başlamasından sonraki iki yıl boyunca finansal tablolarının kamuya açıklanmasını müteakip on iş günü içerisinde, halka arz fiyatının belirlenmesinde esas alınan varsayımların gerçekleşip gerçekleşmediği, gerçekleşmediyse nedeni hakkında değerlendirmeleri içeren bir rapor hazırlaması ve söz konusu

raporun ortaklığın internet sitesinde ve Kamuyu Aydınlatma Platformu ("KAP")'nda yayımlanması zorunluluğu kapsamında; yıl içerisinde finansal tabloların yayınlanmasının akabinde dört ayrı rapor oluşturularak Yönetim Kurulu'na sunmuştur. Ayrıca bağımsız denetçinin seçimi konusundaki görüşü ile kamuya açıklanacak yıllık ve ara dönem finansal tablolarının, ortaklığın izlediği muhasebe ilkelerine, gerçeğe uygunluğuna ve doğruluğuna ilişkin olarak ortaklığın sorumlu yöneticilerinin ve bağımsız denetçilerinin değerlendirmelerini de dikkate alarak oluşturduğu görüşünü Yönetim Kurulu'na bildirmiştir. Denetimden Sorumlu Komite, 2022 yılı faaliyetleri ile ilgili olarak 9 adet toplantı yapmıştır.

Denetimden Sorumlu Komite Üyelerine ilişkin bilgiler:

Adı Soyadı	Komite'deki Unvanı	Unvanı	İcracı/ İcracı Değil
C. Müjdat ALTAY	Başkan	Bağımsız Yönetim Kurulu Üyesi	İcracı Değil
Nafiz ARICA	Üye	Bağımsız Yönetim Kurulu Üyesi	İcracı Değil

Denetimden Sorumlu Komite'nin görevleri ve sorumlulukları aşağıdaki şekilde belirlenmiştir.

- Şirket'in muhasebe sistemi, finansal bilgilerinin kamuya açıklanması, bağımsız denetimi ve iç kontrol sisteminin işleyişinin ve etkinliğinin gözetimini yapmak,
- Şirket'in hizmet alacağı bağımsız denetim kuruluşunun seçimi ve bağımsız denetim kuruluşundan alınacak hizmetlerini belirleyerek Yönetim Kurulu'nun onayına sunmak,
- Bağımsız denetçinin bağımsızlık kriterleri karşısındaki durumunu, bağımsızlık beyanını ve bağımsız denetim kuruluşundan alınabilecek ilave hizmetleri değerlendirmek,

- Bağımsız denetim kuruluşu tarafından Komite'ye iletilen bağımsız denetim kapsamında ulaşılan tespitleri, Ortaklığın muhasebe politikası ve uygulamalarıyla ilgili önemli hususları; bağımsız denetçi tarafından daha önce Şirket yönetimine iletilen SPK'nın muhasebe standartları ile muhasebe ilkeleri çerçevesinde alternatif uygulama ve kamuya açıklama seçeneklerini; bunların muhtemel sonuçlarını ve uygulama önerisini; ortaklık yönetimiyle arasında gerçekleştirilen önemli yazışmaları değerlendirmek,
- Şirket'in muhasebe, raporlama ve iç kontrol sistemleri ile bağımsız denetim süreçleri ile ilgili olarak Şirket'e ulaşan şikayetlerin incelenmesi, sonuca bağlanması, Şirket çalışanlarının, muhasebe ve bağımsız denetim

- konularındaki bildirimlerinin gizlilik ilkesi çerçevesinde değerlendirilmesi konularında uygulanacak yöntem ve kriterleri belirlemek,
- Kamuya açıklanacak yıllık ve ara dönem finansal tabloların, Şirket'in izlediği muhasebe ilkelerinin mevcut mevzuat ve uluslararası muhasebe standartlarına uygunluğunu denetleyip, gerçeğe uygunluğuna ve doğruluğuna ilişkin olarak Şirket'in sorumlu yöneticileri ve bağımsız denetçilerinin görüşlerini alarak, kendi değerlendirmeleriyle birlikte Yönetim Kurulu'na bildirmek,
- SPK düzenlemeleri ve TTK ile komiteye verilen/verilecek diğer görevleri yerine getirmek.

Kurumsal Yönetim Komitesi

Kurumsal Yönetim Komitesi, Şirket'te kurumsal yönetim ilkelerinin uygulanıp uygulanmadığını, uygulanmıyor ise gerekçesini ve bu prensiplere tam olarak uymama dolayısıyla meydana gelen çıkar çatışmalarını tespit etmekte, Yönetim Kurulu'na kurumsal yönetim uygulamalarını iyileştirici tavsiyelerde bulunmakta ve Yatırımcı

İlişkileri Bölümü'nün çalışmalarını gözetmektedir. Ayrıca Aday Gösterme Komitesi ve Ücret Komitesi'nin görevlerini de yerine getirmektedir. Komite, 2022 yılı faaliyetleri ile ilgili olarak 4 adet toplantı yapmıştır.

Kurumsal Yönetim Komitesi Üyelerine ilişkin bilgiler:

Adı Soyadı	Komite'deki Unvanı	Unvanı	İcracı/ İcracı Değil
Nafiz ARICA	Başkan	Bağımsız Yönetim Kurulu Üyesi	İcracı Değil
Tuncer KÖKLÜ	Üye	Yönetim Kurulu Üyesi	İcracı Değil
B. Burcu NERGİZ	Üye	Yatırımcı İlişkileri Müdürü	-

Kurumsal Yönetim Komitesi'nin görevleri ve sorumlulukları aşağıdaki şekilde belirlenmiştir.

- ▶ Kurumsal Yönetim İlkelerinin uygulanıp uygulanmadığını, uygulanmıyor ise gerekçesini ve bu prensiplere tam olarak uymama dolayısıyla meydana gelen çıkar çatışmalarını tespit ederek, Yönetim Kurulu'na kurumsal yönetim uygulamalarını iyileştirici tavsiyelerde bulunmak.
- ▶ Yatırımcı İlişkileri bölümünün çalışmalarını gözetmek.
- ▶ Kamuya açıklanacak Kurumsal Yönetim İlkelerine Uyum raporlarını gözden geçirerek, burada yer alan bilgilerin Komite'nin sahip olduğu bilgilere göre doğru ve tutarlı olup olmadığını kontrol etmek.
- ▶ Kurumsal Yönetim İlkelerinin Şirket içerisinde geliştirilmesini, benimsenmesini ve uygulanmasını sağlamak, uygulanmadığı konularda

çalışma yaparak, Yönetim Kurulu'na uyum derecesini iyileştirici önerilerde bulunmak.

- ▶ Kurumsal yönetim uygulamaları konusundaki gelişmeleri takip ederek, gerekli görülenlerin Şirket bünyesinde uygulanması amacıyla Yönetim Kurulu'na öneride bulunmak.
- ▶ Yönetim Kurulu'na uygun adayların saptanması, değerlendirilmesi ve eğitilmesi konularında şeffaf bir sistemin oluşturulması ve bu hususta politika ve stratejiler belirlenmesi konularında çalışmalar yapmak.
- ▶ Yönetim Kurulu'nun yapısı ve verimliliği hakkında düzenli değerlendirmeler yapmak ve bu konularda yapılabilecek değişikliklere ilişkin tavsiyelerini Yönetim Kurulu'na sunmak.
- ▶ Yönetim Kurulu ve idari sorumluluğu bulunan yöneticilik pozisyonları için uygun adayların saptanması, değerlendirilmesi ve eğitilmesi

konularında şeffaf bir sistemin oluşturulması ve bu hususta politika ve stratejiler belirlenmesi konularında çalışmalar yapmak.

- ▶ Yönetim Kurulu'nun yapısı ve verimliliği hakkında düzenli değerlendirmeler yapmak ve bu konularda yapılabilecek değişikliklere ilişkin tavsiyelerini Yönetim Kurulu'na sunmak.
- ▶ Yönetim Kurulu üyelerinin ve idari sorumluluğu bulunan yöneticilerin ücretlendirilmesinde kullanılacak ilke, kriter ve uygulamaları Şirket'in uzun vadeli hedeflerini dikkate alarak belirlemek ve bunların gözetimini yapmak.
- ▶ Ücretlendirmede kullanılan kriterlere ulaşma derecesi dikkate alınarak, Yönetim Kurulu üyeleri ve idari sorumluluğu bulunan yöneticilere verilecek ücretlere ilişkin olarak Yönetim Kurulu'na önerilerini sunmak.

Riskin Erken Saptanması Komitesi

Riskin Erken Saptanması Komitesi'nin görev ve çalışma esasları, Sermaye Piyasası Mevzuatı, Şirket Ana Sözleşmesi, Türk Ticaret Kanunu ve Sermaye Piyasası Kurulu'nun "Kurumsal Yönetim İlkeleri"nde yer alan düzenleme, hüküm ve prensipleri çerçevesinde belirlenmiştir. Türk Ticaret Kanunu'nun 378'inci maddesinde Komite'nin her iki ayda bir vereceği raporla, Şirket'in varlığı ve

devamını etkileyebilecek risklere yönelik olarak içinde bulunulan dönemi değerlendirmesi, varsa tehlikelere işaret etmesi ve çözüm yollarını göstermesi öngörülmüştür. Bu kapsamda, Riskin Erken Saptanması Komitesi, 2022 yılı faaliyetleri ile ilgili olarak 6 kez toplanmıştır.

Riskin Erken Saptanması Komitesi Üyelerine ilişkin bilgiler:

Adı Soyadı	Komite'deki Unvanı	Unvanı	İcracı/ İcracı Değil
C. Müjdat ALTAY	Başkan	Bağımsız Yönetim Kurulu Üyesi	İcracı Değil
Tuncer KÖKLÜ	Üye	Yönetim Kurulu Üyesi	İcracı Değil

Riskin Erken Saptanması Komitesi'nin görevleri ve sorumlulukları aşağıdaki şekilde belirlenmiştir.

- ▶ Şirket'in varlığını, gelişmesini ve devamını tehlikeye düşürebilecek risklerin erken teşhisi, tespit edilen risklerle ilgili gerekli önlemlerin alınması ve riskin yönetilmesi amacıyla çalışmalar yapmak,

▶ Risklerin ölçülmesi, izlenmesi ve risk unsurlarının karar süreçlerinde kullanılmasına yönelik olarak Yönetim Kurulu'na bilgi vermek ve gereken uyarılarda bulunmak,

- ▶ Risk yönetimi politikaları ve uygulamalarının tüm Şirket birim ve çalışanları tarafından benimsenmesi ve uygulanması için gerekli çalışmaları yapmak,

▶ Risk yönetimi ve iç kontrol sistemlerinin Şirket kurumsal yapısına entegre edilmesini ve etkinliğini takip etmek,

- ▶ SPK düzenlemeleri ve TTK ile komiteye verilen/verilecek diğer görevleri yerine getirmek.düşürebilecek olası risk unsurlarının zamanında tespit edilmesi, doğru şekilde tanımlanması, ölçülmesi, değerlendirilmesi, izlenmesi

Üst Yönetim Özgeçmişleri

Ümit Cinali Genel Müdür, CEO

Ümit Cinali, lisans eğitimini Massachusetts Institute of Technology'de Makine Mühendisliği bölümünde tamamladıktan sonra Harvard Business School'dan MBA derecesi ile mezun oldu. Profesyonel iş hayatına Raychem Corporation'da Telekomünikasyon Bölümü Pazarlama Müdürü olarak başlayan Cinali, daha sonra Melard Technologies, Fitlinxx ve Exenet Technologies firmalarında üst düzey yönetici pozisyonlarında çalıştı. Ardından kurucu ortağı olduğu EXENET LCC'de, CEO olarak görev yaptıktan sonra, Cisco Türkiye'ye Genel Müdür olarak atandı. 2014 yılında ATP ailesine katılan Cinali, CEO görevini üstlenmiştir. Bilişim, iletişim teknolojileri ve telekomünikasyon alanlarında 30 yılı aşkın tecrübesi bulunan Ümit Cinali, kariyeri boyunca Amerika, Avrupa ve Türkiye'de önemli pozisyonlarda çalışmıştır. Ümit Cinali, Konuk Ağırlama Teknolojileri ve Uygulamaları A.Ş.'nin Yönetim Kurulu Başkanı'dır. Cinali, anadili seviyesinde İngilizce bilmektedir.

Ceyhan Er Mali İşler Genel Müdür Yardımcısı, CFO

Marmara Üniversitesi Ticari Bilimler Fakültesi'nde lisans eğitimi tamamlayan Ceyhan Er, kariyerine 1981-1990 yılları arasında Yapı Kredi Bankası Genel Müdürlüğü'nde başladı. 1990-1994 yıllarında Çarmen Menkul Değerler'de Finans Müdürü olarak çalışan Er, 1994 yılında ATA Yatırım'a geçiş yaptı. ATA Yatırım'da uzun yıllar Genel Müdür Yardımcısı olarak görev aldı. Bu sırada, Marmara Üniversitesi ve Bilgi Üniversitesi'nde Sermaye Piyasası Lisanslama konularında eğitmen olarak görev aldı. Uzmanlık alanı Sermaye Piyasası Kurulu mevzuatları konusunda olması sebebiyle, uzun yıllar bu konuda destek uzman ekipler içinde bulundu. 2018 yılında ATP'ye geçiş yapan Ceyhan Er, Mali İşler departmanı Genel Müdür Yardımcısı olarak görevini yürütmektedir.

Hamit Can Tradesoft'tan Sorumlu ATP Genel Müdür Yardımcısı

Hamit Can, Marmara Üniversitesi İşletme bölümünden mezun oldu. 1996 yılından bu yana Ata Holding bünyesinde çeşitli görevlerde bulunan Can, 1998 yılında Türkiye'nin internet üzerinden ilk Sermaye Piyasası işlemi yapılan platformu Ata Online kurucu ekibinde yer aldı. 2006-2014 yılları arasında Ata Online Menkul Kıymetler Genel Müdürlüğü görevini yürüttü. 2014 yılından itibaren ATP şirketinde Genel Müdür Yardımcısı olarak görev almakta olup 2019 yılından itibaren de Tradesoft organizasyonundan sorumlu olarak görevine devam etmektedir. 27 yıllık profesyonel iş hayatı boyunca Sermaye Piyasalarındaki teknolojik dönüşüme şahitlik etmiş, görev aldığı kurumların bu dönüşüme ayak uydurması ve yeni ürünlerin konumlandırılmasına aktif olarak katkı sağlamıştır.

İlyas Daşkaya Yazılım Geliştirme Genel Müdür Yardımcısı

İlyas Daşkaya 2005 yılında Kocaeli Üniversitesi Bilgisayar Mühendisliği bölümünden mezun oldu. Technische Universität Braunschweig'de informatik alanında yüksek lisansını tamamlayan İlyas Daşkaya, Sermaye Piyasaları ve kritik finans uygulamalarının geliştirilmesi konularında 15 yıldan fazla tecrübeye sahiptir. Almanya'da başladığı kariyerine Türkiye'de devam eden ve 2018 yılından bu yana Tradesoft'ta yazılım geliştirmeden sorumlu Direktör olarak görev yapan İlyas Daşkaya; banka, aracı kurum ve portföy yönetimi şirketlerinden oluşan 50'yi aşkın kuruma yönelik uçtan uca yazılım çözümlerinin tasarım ve geliştirme süreçlerini yönetti. Halen Yazılım Geliştirmeden Sorumlu Genel Müdür Yardımcısı olarak görevini sürdüren Daşkaya, iyi derecede İngilizce ve Almanca bilmektedir.

Seda Erdem İnsan Kaynakları Genel Müdür Yardımcısı, CHRO

ATP'nin yeni İnsan Kaynakları Genel Müdür Yardımcısı Seda Erdem, Boğaziçi Üniversitesi Uluslararası İlişkiler ve İşletme bölümleri çift ana dal programından onur derecesiyle mezun oldu. Fulbright bursuyla ABD'de Tulane Üniversitesi'nde MBA derecesini tamamladı. Ernst & Young, Peppers & Rogers ve PwC gibi danışmanlık şirketlerinde hem ABD hem de Türkiye'de strateji ve yönetim danışmanlığı faaliyetlerinde bulundu. Ata Holding'e Stratejik Planlama Müdürü olarak katıldı ve 2017 yılından bu yana Başkanlık Ofisi Direktörü olarak görev yaptı. Seda Erdem'in TÜSİAD Çin Network üyeliği de bulunuyor ve AmCham Turkey'de (Türk - Amerikan Ticaret Odası) üye olarak Ata Grubu'nu temsil ediyor. Erdem ayrıca, Bahçeşehir Üniversitesi'nde Stratejik Planlama konusunda eğitim de verdi.

Murat Aras Pazarlama Genel Müdür Yardımcısı, CMO

Dr. Murat Aras, İTÜ Gemi İnşaatı ve Deniz Bilimleri Fakültesi'nden mezun oldu. Daha sonra sırasıyla Bilgi Üniversitesi'nde MBA ve Kadir Has Üniversitesi'nde Amerikan Kültürü ve Edebiyatı Doktorası yaptı. Dr. Murat Aras Hasso Plattner Enstitüsü İş Süreçleri Modelleme ve Analiz Sertifikasına sahiptir. Türkiye'nin ilk dış kaynaklı çağrı merkezi Vodatech'te Çağrı Merkezi ve İş Geliştirme Müdürlüğü görevini yürüten Aras, Peppers & Rogers ve Eurosis Consulting'de İhtisas Uzmanı ve Kıdemli Yönetim Danışmanı olarak rol aldı. Kurucusu olduğu MANNAGENN'da başta BT şirketleri olmak üzere, telekomünikasyon, perakende, lojistik, endüstriyel üretim, kamu ve hizmet sektörlerinde faaliyet gösteren yerli ve yabancı şirketlere yönetim danışmanlığı hizmetleri veren Dr. Murat Aras'ın strateji, pazarlama, organizasyon ve iş süreçleri konularında uzmanlıkları bulunuyor. Aras, İngilizce ve Almanca biliyor.

Kurumsal İlkelerine Uyum Beyanı

Şirket, 4 Haziran 2021 tarihinde Borsa İstanbul'da işlem görmeye başlamış olup, ilgili tarihten bu yana Sermaye Piyasası Kurulu (SPK) düzenlemelerine tabi olarak Kurumsal Yönetim İlkeleri'nin eşitlik, şeffaflık, hesap verebilirlik ve sorumluluk gibi evrensel prensiplerini benimsemiştir. Şirket, faaliyetlerinde Sermaye Piyasası Kanunu'na (SPKn), SPK Düzenleme ve Kararlarına, SPK'nın II-17.1 Kurumsal Yönetim Tebliği'ne (Tebliğ) ve SPK Kurumsal Yönetim İlkeleri'ne azami ölçüde uyum sağlamayı hedeflemektedir.

Şirket'in 31.12.2022 tarihinde sona eren faaliyet döneminde, SPKn., Sermaye Piyasası Kurulu (SPKu) Düzenleme ve Kararlarıyla, Tebliğ'de uyulması zorunlu olan ilkelerin tümüne uyulmaktadır. Uyulması zorunlu olmayan ilkelere uyuma azami özen gösterilmekte olup, henüz tümüyle uyum sağlanamayan başlıca ilkeler aşağıda belirtilmiştir. Konuya ilişkin ilave açıklamalar ise faaliyet raporunun ilgili bölümlerinde yer almaktadır.

- ▶ 1.4.2 numaralı ilkeye ilişkin olarak, Şirket'in A grubu pay sahipleri imtiyazlı oy hakkına sahiptir. Şirket Yönetim Kurulu üyelerinin yarısı A grubu pay sahiplerinin belirlediği adaylar arasından seçilmektedir. Genel Kurul toplantılarında, hazır bulunan pay sahibinin veya vekillerinin her bir A Grubu pay için 5 (beş) oy, her bir B Grubu pay için ise 1 (bir) oy hakkı vardır. Yakın zamanda Esas Sözleşme'de imtiyazlı oy hakkına sahip paylarda değişiklik yapılması öngörülmemektedir.
- ▶ 1.5.2 numaralı ilkeye ilişkin olarak, Şirket'de azlık haklarının kullanılmasına azami özen gösterilmekte, azlık hakları ile ilgili Türk Ticaret Kanunu ve halka açık anonim şirketlerle ilgili mevzuat hükümleri aynen uygulanmaktadır. Mevcut ortaklık yapısı, ana ortaklık payları dışında kalan payların dağılımı ve ülkemizdeki genel uygulamalar da dikkate alınarak Esas Sözleşme'de azlık haklarının kapsamının genişletilmesine ilişkin bir değişim öngörülmemiştir. Yürürlükte olan düzenlemelerde yer

alan azlık haklarının korunması ile ilgili hükümlere uyulmaya devam edilecektir.

- ▶ 1.7.1 numaralı ilkeye ilişkin olarak, A grubu payların devrine ilişkin Esas Sözleşme'nin 8. maddesinde bazı kısıtlamalar bulunmaktadır. A grubu paylar borsada işlem görmemekte olup, borsada işlem gören B grubu payların serbestçe devrini zorlaştırıcı uygulamalar veya pay devrini kısıtlayan hükümler Esas Sözleşme'de mevcut değildir. Mevcut kısıtlamalar halka kapalı imtiyazlı payların devrine yönelik olduğundan, gelecekte bir değişiklik öngörülmemektedir.
- ▶ 2.1.4 numaralı ilkeye ilişkin olarak, kurumsal internet sitesi içeriğinin Türkçe ile tamamen aynı içerikte olacak şekilde İngilizce hazırlanmasına önem verilmektedir. Şirket internet sitesine yeni bölümler eklenmiştir ve bu bölümlerin İngilizcesinin oluşturulmasına yönelik çalışmalar devam etmektedir.
- ▶ 3.1.3 numaralı ilkeye ilişkin olarak, menfaat sahiplerinin hakları ile ilgili politika ve prosedürler Şirket'in kurumsal internet sitesinde henüz yer almamakta olup, Şirket iç iletişim portalında ilgili politika ve prosedürler yer almaktadır. İlerleyen dönemde internet sitesinde ilgili politika ve prosedürlerin yer alması için çalışmalara başlanacaktır.
- ▶ 4.2.2 numaralı ilkeye ilişkin olarak, Yönetim Kurulu görev ve yetkileri Türk Ticaret Kanunu'nda ayrıntılı düzenlendiği gibidir. Ayrıca görev ve yetki dağılımı yapılmamıştır. Esas Sözleşme'nin 14. Maddesinde görev ve yetki dağılımlarına ilişkin düzenlemeler bulunmakta olup, ihtiyaç duyulması halinde Yönetim Kurulu üyeleri arasında görev ve yetki dağılımı yapılabilecektir.

- ▶ 4.3.9 numaralı ilkeye ilişkin olarak, Yönetim Kurulu'nda kadın üye oranı için asgari %25'lik hedef belirleyen bir politika henüz oluşturulmamıştır. İlerleyen dönemlerde asgari %25'lik hedef belirlenip uygulanması amaçlanmaktadır.
- ▶ 4.4.1 numaralı ilkeye ilişkin olarak, gerekli görülen hallerde fiziki toplantı ya da dijital kanallar aracılığıyla görüşmeler yapılmış, kararlar elden dolaştırma usulüyle alınmıştır.
- ▶ 4.4.2 numaralı ilkeye ilişkin olarak, Yönetim Kurulu toplantısı gündeminde yer alan konularla ilgili bilgi ve belgelerin toplantıdan önce tüm üyelere gönderilmesi için asgari bir süre tanımlanmasına ilişkin henüz yazılı bir düzenleme bulunmamaktadır. Gündemde görülecek konuların niteliğine göre üyelerin gerekli inceleme ve değerlendirmeleri yapabilmelerine imkan verecek sürelerde bilgi ve belgeler, Yönetim Kurulu üyelerinin incelemesine sunulmaktadır.
- ▶ 4.4.5 numaralı ilkeye ilişkin olarak, Yönetim Kurulu toplantılarının ne şekilde yapılacağına ilişkin Esas Sözleşme haricinde yazılı bir düzenleme bulunmamakta olup, düzenlenmesi amaçlanmaktadır.
- ▶ 4.4.7 numaralı ilkeye ilişkin olarak, Yönetim Kurulu üyelerinin grup içinde ve grup dışında farklı görevler alması konusunda bir kısıtlama bulunmamaktadır. Kamuyu Aydınlatma Platformu'nda yer alan Şirket Genel Bilgi Formu'nda ve faaliyet raporunda Yönetim Kurulu üyelerinin şirket dışında aldığı görevlere yer verilmiştir. Kurumsal yönetim açısından herhangi bir olumsuz durum oluşturmadığı değerlendirilen mevcut uygulamada kısa vadede bir değişiklik öngörülmemektedir.

- ▶ 4.5.5 numaralı ilkeye ilişkin olarak, Şirket Yönetim Kurulu üye sayısı 5 olduğundan, Kurumsal Yönetim İlkeleri tebliği gereğince komite başkanlarının bağımsız üyeler tarafından seçilmesi gerekliliği ve oluşturulması gereken komite sayısı sebebi ile Yönetim Kurulu üyeleri birden fazla komitede görev almaktadır.
- ▶ 4.6.1 numaralı ilkeye ilişkin olarak, Yönetim Kurulu, Şirket'in belirlenen ve kamuya açıklanan operasyonel ve finansal performans hedeflerine ulaşmasından sorumludur. Yönetim Kurulu, Şirket faaliyetlerini, faaliyet sonuçlarını ve yönetimin genel olarak değerlendirmesini yapmakta olup, Yönetim Kurulu performans değerlendirmesi bağımsız bir kuruluş tarafından yapılmamıştır.

İhtiyaç duyulması halinde Yönetim Kurulu performans değerlendirmesi için bağımsız bir kuruluşun hizmet alınması değerlendirilebilecektir.

- ▶ 4.6.5 numaralı ilkeye ilişkin olarak, Yönetim Kurulu Üyeleri ve idari sorumluluğu bulunan yöneticilere verilen ücretlere kişisel bilgilerin gizliliği önemsenerek genel uygulamalara paralel şekilde toplu olarak faaliyet raporunda yer verilmektedir. İlerleyen dönemde de piyasa uygulamaları yakından izlenecek olup, yaygın uygulamaya paralel hareket edilmesi hedeflenmektedir.

Hâlihazırda uygulanmaya alınmış ilkelerin yanı sıra henüz uygulanmakta olmayan ilkelere tam uyum sağlanamaması nedeniyle Şirket'in maruz kaldığı çıkar çatışması bulunmamaktadır.

Sürdürülebilirlik İlkelerine Uyum Çerçevesi Beyanı

Faaliyet gösterdiği tüm sektörlerde, daima üst düzey kaliteyi hedefleyen ATP, sürdürülebilirlik stratejisiyle de çevresel, ekonomik ve sosyal etkilerin yönetimi için sürekli gelişimi hedeflemektedir. Şirket, stratejisi ile uyumlu olarak önceliklendirdiği sürdürülebilirlik aksiyon planları ile pozitif etkilerini en yükseğe taşımayı, negatif etkileri mümkünse oluşmadan önlemeyi, mümkün değilse en aza indirmeyi hedeflemektedir. İş kalitesi ile müşteri memnuniyeti sağlarken, faaliyetlerinin tümünü etik, sorumlu, güvenilir, paydaşlarına, yatırımcılarına ve doğaya saygı duyarak yürütür. Büyük bir dönüşüm içerisinde olan iş dünyasında geleceğe dönük olarak, paydaşları ve yatırımcıları ile devam eden iş birlikleri ile uyumlanmayı amaçlamaktadır.

Bu doğrultuda ATP, tüm faaliyetlerini ve iş süreçlerini, çevreye, topluma ve Şirket çalışanlarına karşı sorumlu olarak yürütmektedir. "SPK Beklentileri"

tablosunda da açıklandığı gibi; ATP, SPK'nın kriterlerini zorunluluk kabul ederek her bir kritere uymak ve sürdürülebilir bir organizasyon olmak için çalışmaktadır. ATP, 2022 yılı içerisinde başlayan ve 2023 içerisinde tamamlanacak olan ÇSY stratejisi geliştirme projesi ile öncelikli konularını ve değer alanlarını belirlemiştir ve sağlam temelleri olan bir sürdürülebilirlik yaklaşımı ortaya koymuştur. SPK kriterlerini ve bu yaklaşımı kullanarak da sistematik bir şekilde sürdürülebilirlik meselelerini ele almaya başlamıştır. Öncelikli konuları ve değer alanlarını belirlerken genel misyon ve ortaklığın stratejisinin yanı sıra paydaşların ve yatırımcıların beklentileri de dikkate almıştır ve Şirket'in öncelikli amaçlarına odaklanarak sürdürülebilirlik stratejisini sürekli geliştirecek hedefler koyması ve gerekli faaliyetleri hayata geçirmesi amaçlanmaktadır. Strateji çalışmasının tamamlanması ve üst yönetimin onayından geçmesi ile 2023 yılı içerisinde

Şirket'in 01.01.2022-31.12.2022 hesap dönemine ait Kurumsal Yönetim Uyum Raporu (KYBF) ile Kurumsal Yönetim Bilgi Formu (KYBF); SPK'nın 10.01.2019 tarih ve 2/49 sayılı Kararı ile belirlenip, yine SPK'nın 10.01.2019 tarih ve 2019/02 sayılı Haftalık Bülteni ile ilan edilmiş olan sunum esaslarına ve SPK'nın II-17.1 "Kurumsal Yönetim Tebliği"ne uygun olarak hazırlanmıştır. ATP'nin 01.01.2022-31.12.2022 hesap dönemine ait Kurumsal Yönetim İlkeleri Uyum Raporu (URF) ile Kurumsal Yönetim Bilgi Formu'na (KYBF) Şirket'in kurumsal internet sitesindeki (www.atp.com.tr) Yatırımcı İlişkileri bölümünden ve Kamuyu Aydınlatma Platformu'nun (KAP) kurumsal internet sitesinden (www.kap.org.tr) ulaşılması mümkündür.

sürdürülebilirlik raporunun da oluşturulması ve kamu ile paylaşılması planlanmaktadır.

Sermaye Piyasası Kurulu'nun II-17.1 sayılı Kurumsal Yönetim Tebliği'nde değişiklik yapılmasına dair II-17.1.a sayılı Tebliğ, 2 Ekim 2020 tarih ve 31262 sayılı Resmi Gazete'de yayımlanmıştır. Kurumsal Yönetim Tebliği'nde (Tebliğ) yapılan değişiklikler kapsamında, uyumun gönüllülük esasına bağlandığı "Sürdürülebilirlik İlkeleri" ortaya konulmuştur. Bu ilkelerin uygulanması gönüllü olmakla birlikte, uygulanıp uygulanmadığının "Uy ya da Açıkla" prensibiyle raporlanması zorunlu tutulmaktadır. Sürdürülebilirlik İlkeleri Uyum Çerçevesi kapsamında 2022 yılı verilerini KAP üzerinden ve Faaliyet Raporu içeriğinde açıklamıştır. Gönüllük esasına dayalı olan ve "Uy ya da Açıkla" prensibi ile raporlanması gereken çevresel, sosyal ve kurumsal yönetim alanındaki beyanlara rapor ekinde yer verilmiştir

Sürdürülebilirlik İlkelerine Uyum Raporlaması

İLKELER	UYUM DURUMU				AÇIKLAMA	KAMUYA AÇIKLANAN BİLGİLERE İLİŞKİN RAPOR BİLGİSİ
	EVET	HAYIR	KISMEN	İLGİSİZ		
A. Genel İlkeler						
A1. Strateji, Politika ve Hedefler						
A1.1			X		ÇSY konularını ve öncelikleri belirlenmiş, Faaliyet Raporu içerisindeki "Sürdürülebilirlik" bölümünde yer verilmiştir. 2023 yılı içerisinde yayınlanacak Sürdürülebilirlik Raporunda da yer verilecektir.	2022 Faaliyet Raporu Sayfa 54-59
			X		2022 yılı içerisinde başlayan ve 2023 yılı içerisinde tamamlanacak olan ÇSY stratejisi geliştirme projesi kapsamında ÇSY politikaları oluşturulmakta ve 2023 içerisinde kamuya açıklanması öngörülmektedir.	
A1.2			X		2023 içerisinde tamamlanacak olan ÇSY stratejisi geliştirme projesi kapsamında ÇSY politikaları oluşturulmakta ve 2023 içerisinde kamuya açıklanması öngörülmektedir.	
A2. Uygulama/İzleme						
A2.1		X			2023 içerisinde tamamlanacak olan ÇSY stratejisi geliştirme projemiz kapsamında sorumlu komiteler ve/veya birimler ile ÇSY konularıyla ilgili ortaklıktaki en üst düzey sorumlular ve görevleri belirlenerek kamuya açıklanmıştır.	
		X			Sorumlu komite ve/veya birim tarafından, politikalar kapsamında gerçekleştirilen faaliyetler yıl içinde en az bir kez yönetim kuruluna raporlanmıştır.	
A2.2			X		2022 yılı içerisinde Sürdürülebilirlik Stratejisi oluşturma çalışmalarına başlanmıştır. Sürdürülebilirlik çerçevesi belirlendikten sonra ilgili öncelikli konulara yönelik hedef ve eylem planları da 2023 yılı içerisinde tamamlanması planlanmaktadır.	2022 Faaliyet Raporu Sayfa 54-59
A2.3		X			2022 yılı içerisinde Sürdürülebilirlik Stratejisi oluşturulmaya başlanmıştır. Sürdürülebilirlik çerçevesi belirlendikten sonra ÇSY KPG'ler belirlenerek kamuya paylaşmaya başlanması planlanmaktadır.	

İLKELER	UYUM DURUMU				AÇIKLAMA	KAMUYA AÇIKLANAN BİLGİLERE İLİŞKİN RAPOR BİLGİSİ
	EVET	HAYIR	KISMEN	İLGİSİZ		
A2.4		X			İş süreçlerine veya ürün ve hizmetlere yönelik sürdürülebilirlik performansını iyileştirici faaliyetler kamuya açıklanmıştır.	2022 yılı içerisinde Sürdürülebilirlik Stratejisi oluşturulmaya başlanmıştır. Sürdürülebilirlik çerçevesi belirlendikten sonra performans iyileştirici faaliyetleri hayata geçirmek için çalışmalara başlanacaktır.
A3. Raporlama						
A3.1	X				Faaliyet raporlarında ortaklığın sürdürülebilirlik performansına, hedeflerine ve eylemlerine ilişkin bilgi anlaşılabilir, doğru ve yeterli bir şekilde verilmiştir.	2022 Faaliyet Raporu Sayfa 54-59
A3.2	X				Ortaklık tarafından, faaliyetlerinin Birleşmiş Milletler (BM) 2030 Sürdürülebilir Kalkınma Amaçlarından hangileri ile ilişkili olduğuna ilişkin bilgi kamuya açıklanmıştır.	2022 Faaliyet Raporu Sayfa 54-59
A3.3				X	ÇSY konularında aleyhte açılan ve/veya sonuçlanan, ÇSY politikaları açısından önemli nitelikteki ve/veya faaliyetleri önemli ölçüde etkileyecek davalar kamuya açıklanmıştır.	Bu kapsamda herhangi bir dava bulunmamaktadır.
A4. Doğrulama						
A4.1		X			Ortaklığın ÇSY Kilit Performans ölçümleri bağımsız üçüncü tarafça doğrulanmış ve kamuya açıklanmıştır.	2022 yılı içerisinde başlayan ve 2023 içerisinde tamamlanacak olan ÇSY stratejisi geliştirme projesi kapsamında Kilit Performans ölçümleri belirlenmektedir. İlgili süreç tamamlandıktan sonra doğrulama almak için çalışmalara başlanması öngörülmektedir.
B. Çevresel İlkeler						
B1			X		Ortaklık, çevre yönetimi alanındaki politika ve uygulamalarını, eylem planlarını, çevresel yönetim sistemlerini (ISO 14001 standardı ile bilinmektedir) ve programlarını kamuya açıklamıştır.	2022 yılı içerisinde başlayan ve 2023 içerisinde tamamlanacak olan ÇSY stratejisi geliştirme projesi sonucunda, 2023 yılı içerisinde, bir Sürdürülebilirlik Raporu yayınlanması ve rapor içerisinde de gerekli bilgilere yer verilmesi planlanmaktadır.

İLKELER	UYUM DURUMU				AÇIKLAMA	KAMUYA AÇIKLANAN BİLGİLERE İLİŞKİN RAPOR BİLGİSİ
	EVET	HAYIR	KISMEN	İLGİSİZ		
B2			X		2022 yılı içerisinde başlayan ve 2023 içerisinde tamamlanacak olan ÇSY stratejisi geliştirme projesi sonucunda, 2023 yılı içerisinde, bir Sürdürülebilirlik Raporu yayınlanması ve içerisinde de gerekli bilgilere yer verilmesi planlanmaktadır.	
B3					A2.1'de verilmiştir.	
B4		X			2022 yılı içerisinde başlayan ve 2023 içerisinde tamamlanacak olan ÇSY stratejisi geliştirme projesi kapsamında Kilit Performans ölçümleri belirlenmektedir. Süreç tamamlandıktan sonra teşvik çalışmalarına başlanması öngörülmektedir.	
B5			X		Mevcut çalışmalara Faaliyet Raporu içerisindeki "Sürdürülebilirlik" bölümünde yer verilmiştir. Detaylı bilgiye ise 2023 yılı içerisinde yayınlanması planlanan Sürdürülebilirlik raporunda yer verilecektir.	2022 Faaliyet Raporu Sayfa 54-59
B6		X			2022 yılı içerisinde Sürdürülebilirlik Stratejisi oluşturulmaya başlanmıştır. Sürdürülebilirlik çerçevesi belirlendikten sonra performans iyileştirici faaliyetleri hayata geçirmek için çalışmalara başlanması planlanmaktadır.	
B7	X				Operasyon süreci dahil ortaklık değer zinciri boyunca tedarikçi ve müşterileri de kapsayacak şekilde çevresel konuların nasıl yönetildiği, iş hedeflerine ve stratejilere nasıl entegre edildiği kamuya açıklanmıştır.	2022 Faaliyet Raporu Sayfa 52-53
B8		X			Çevre konusunda ilgili kuruluşlar ve sivil toplum kuruluşlarının politika oluşturma süreçlerine dahil olunup olunmadığı ve bu kurum ve kuruluşlarla yapılan iş birlikleri kamuya açıklanmıştır.	

İLKELER	UYUM DURUMU				AÇIKLAMA	KAMUYA AÇIKLANAN BİLGİLERE İLİŞKİN RAPOR BİLGİSİ	
	EVET	HAYIR	KISMEN	İLGİSİZ			
B9			X		Çevresel göstergeler (Sera gazı emisyonları (Kapsam-1 (Doğrudan), Kapsam-2 (Enerji dolaylı), Kapsam-3 (Diğer dolaylı), hava kalitesi, enerji yönetimi, su ve atık su yönetimi, atık yönetimi, biyoçeşitlilik etkileri) ışığında çevresel etkileri ile ilgili bilgileri dönemsel olarak karşılaştırılabilir bir şekilde kamuya açıklanmıştır.	Faaliyet Raporu içerisindeki "Sürdürülebilirlik" bölümünde yer verilmiştir. 2023 yılı içerisinde yayınlanması planlanan Sürdürülebilirlik Raporu'nda daha detaylı bilgiye de yer verilecektir.	2022 Faaliyet Raporu Sayfa 54-59
B10			X		Verileri toplamak ve hesaplamak için kullanılan standart, protokol, metodoloji ve baz yıl ayrıntıları kamuya açıklanmıştır.	Faaliyet Raporu içerisindeki "Sürdürülebilirlik" bölümünde yer verilmiştir. 2023 yılı içerisinde yayınlanması planlanan Sürdürülebilirlik Raporu'nda daha detaylı bilgiye de yer verilecektir.	2022 Faaliyet Raporu Sayfa 54-59
B11	X				Önceki yıllarla karşılaştırmalı olarak rapor yılı için çevresel göstergelerinin artış veya azalışı kamuya açıklanmıştır.	Faaliyet Raporu içerisindeki "Sürdürülebilirlik" bölümünde yer verilmiştir. 2023 yılı içerisinde yayınlanması planlanan Sürdürülebilirlik Raporu'nda daha detaylı bilgiye de yer verilecektir.	2022 Faaliyet Raporu Sayfa 54-59
B12			X		Çevresel etkilerini azaltmak için kısa ve uzun vadeli hedefler belirlenmiş, bu hedefler ve geçmiş yıllarda belirlenen hedeflere göre ilerleme durumu kamuya açıklanmıştır.	2022 yılı içerisinde Sürdürülebilirlik Stratejisi oluşturulmaya başlandı. Sürdürülebilirlik çerçevesi belirlendikten sonra hedefler belirlenip kamuya paylaşılması planlanmaktadır.	
B13			X		İklim krizi ile mücadele stratejisi oluşturulmuş ve planlanan eylemler kamuya açıklanmıştır.	2022 yılı içerisinde Sürdürülebilirlik Stratejisi oluşturulmaya başlandı. Sürdürülebilirlik çerçevesi belirlendikten sonra ilgili öncelikli konulara yönelik hedef ve eylem planları da 2023 yılı içerisinde tamamlanması planlanmaktadır.	
B14			X		Ürünler ve/veya hizmetlerin çevreye potansiyel olumsuz etkisini önlemek veya bu etkileri minimuma indirmek amacıyla program ya da prosedürler oluşturulmuş ve kamuya açıklanmıştır.	2022 yılı içerisinde Sürdürülebilirlik Stratejisi oluşturulmaya başlandı. Sürdürülebilirlik çerçevesi belirlendikten sonra gerekli programlar ve prosedürler üzerinde çalışmaya başlanacaktır.	
			X		Üçüncü tarafların (örn. tedarikçi, alt yüklenici, bayi vb.) sera gazı emisyon miktarlarında azaltım sağlamaya yönelik aksiyonlar alınmış ve bu aksiyonlar kamuya açıklanmıştır.	Henüz üçüncü tarafların sera gazı salımları kapsamında bir çalışma bulunmamaktadır.	
B15		X			Çevresel etkileri azaltmaya yönelik girişim ve projelerin sağladığı çevresel fayda/kazanç ve maliyet tasarrufları kamuya açıklanmıştır.	2022 yılı içerisinde başlayan ve 2023 yılı içerisinde tamamlanacak olan ÇSY stratejisi geliştirme projesi kapsamında veri toplama başlanmıştır. 2023 yılında yayınlanması planlanan Sürdürülebilirlik Raporunda bilgi paylaşımı yapılacaktır.	

İLKELER	UYUM DURUMU				AÇIKLAMA	KAMUYA AÇIKLANAN BİLGİLERE İLİŞKİN RAPOR BİLGİSİ
	EVET	HAYIR	KISMEN	İLGİSİZ		
B16	X				Faaliyet Raporu içerisindeki "Sürdürülebilirlik" bölümünde yer verilmiştir. 2023 yılı içerisinde yayınlanması planlanan Sürdürülebilirlik Raporu'nda daha detaylı bilgiye de yer verilecektir.	2022 Faaliyet Raporu Sayfa 54-59
B17				X	Bu kapsamda herhangi bir üretim gerçekleştirilmemektedir.	
B18		X			2022 yılı içerisinde başlayan ve 2023 yılı içerisinde tamamlanacak olan ÇSY stratejisi geliştirme projesi kapsamında çalışmalara başlanılmıştır. 2023 yılında yayınlanması planlanan Sürdürülebilirlik Raporunda bilgi paylaşımı yapılacaktır.	
B19				X	Raporlama yılında herhangi bir yenilenebilir enerji üretimi veya kullanımı olmamıştır.	
B20			X		2022 yılı içerisinde başlayan ve 2023 yılı içerisinde tamamlanacak olan ÇSY stratejisi geliştirme projesi sonrasında, 2023 yılı içerisinde yayınlanması planlanan Sürdürülebilirlik raporunda gerekli bilgilere yer verilecektir.	
B21	X				Faaliyet Raporu içerisindeki "Sürdürülebilirlik" bölümünde yer verilmiştir. 2023 yılı içerisinde yayınlanması planlanan Sürdürülebilirlik Raporu'nda daha detaylı bilgiye de yer verilecektir.	2022 Faaliyet Raporu Sayfa 54-59
B22				X	Şirketimiz henüz herhangi bir karbon fiyatlandırma sistemine dahil değildir.	
B23		X			Raporlama yılında herhangi bir karbon kredisi çalışması olmamıştır.	
B24		X			Ortaklık içerisinde karbon fiyatlandırması uygulanıyor ise ayrıntıları kamuya açıklanmıştır.	
B25	X				Faaliyet Raporu içerisindeki "Sürdürülebilirlik" bölümünde yer verilmiştir ve 2023 yılı içerisinde yayınlanması planlanan Sürdürülebilirlik Raporu içerisinde de kapsamlı olarak yer verilecektir.	2022 Faaliyet Raporu Sayfa 54-59

İLKELER	UYUM DURUMU				AÇIKLAMA	KAMUYA AÇIKLANAN BİLGİLERE İLİŞKİN RAPOR BİLGİSİ
	EVET	HAYIR	KISMEN	İLGİSİZ		
C. Sosyal İlkeler						
C1. İnsan Hakları ve Çalışan Hakları						
C1.1			X		İnsan Hakları Evrensel Beyanname, Türkiye'nin onayladığı ILO Sözleşmeleri ve diğer ilgili mevzuatı kapsayacak şekilde Kurumsal İnsan Hakları ve Çalışan Hakları Politikası oluşturulmuş, politikanın uygulanmasıyla ilgili sorumlular belirlenmiş ve politika ile sorumlular kamuya açıklanmıştır.	2022 yılı içerisinde başlayan ve 2023 yılı içerisinde tamamlanacak olan ÇSY stratejisi geliştirme projesi kapsamında politikalar oluşturulmaya başlanmıştır. 2023 yılı içerisinde kamuya açıklanması planlanmaktadır.
C1.2			X		Tedarik ve değer zinciri etkileri de gözetilerek adil iş gücü, çalışma standartlarının iyileştirilmesi, kadın istihdamı ve kapsayıcılık konularına (cinsiyet, ırk, din, dil, medeni durum, etnik kimlik, cinsel yönelim, cinsiyet kimliği, ailevi sorumluluklar, sendikal faaliyetler, siyasi görüş, engellilik, sosyal ve kültürel farklılıklar vb. konularda ayırım yapılmaması gibi) çalışan haklarına ilişkin politikasında yer verilmiştir.	2022 yılı içerisinde başlayan ve 2023 yılı içerisinde tamamlanacak olan ÇSY stratejisi geliştirme projesi sonrasında değer zinciri kapsamında çalışmalara başlanacaktır.
C1.3			X		Belirli ekonomik, çevresel, toplumsal faktörlere duyarlı kesimlerin (düşük gelirli kesimler, kadınlar vb.) veya azınlık haklarının/fırsat eşitliğinin gözetilmesi konusunda değer zinciri boyunca alınan önlemler kamuya açıklanmıştır.	2022 yılı içerisinde başlayan ve 2023 yılı içerisinde tamamlanacak olan ÇSY stratejisi geliştirme projesi sonrasında değer zinciri kapsamında çalışmalara başlanacaktır.
C1.4			X		Ayrımcılığı, eşitsizliği, insan hakları ihlallerini, zorla çalıştırmayı ve çocuk işçi çalıştırılmasını önleyici ve düzeltici uygulamalara ilişkin gelişmeler kamuya açıklanmıştır.	2022 yılı içerisinde başlayan ve 2023 yılı içerisinde tamamlanacak olan ÇSY stratejisi geliştirme projesi sonrasında çalışmalara başlanacaktır.

İLKELE	AÇIKLAMA	UYUM DURUMU				KAMUYA AÇIKLANAN BİLGİLERE İLİŞKİN RAPOR BİLGİSİ	
		EVET	HAYIR	KISMEN	İLGİSİZ		
C1.5	Çalışanlara yapılan yatırım (eğitim, gelişim politikaları), tazminat, tanınan yan haklar, sendikalaşma hakkı, iş/hayat dengesi çözümleri ve yetenek yönetim konularına çalışan haklarına ilişkin politikasında yer verilmiştir.	X				Faaliyet Raporu içerisindeki İnsan Kaynakları bölümünde yer verilmiştir.	2022 Faaliyet Raporu Sayfa 61-65
	Çalışan şikâyetleri ve anlaşmazlıkların çözümüne ilişkin mekanizmalar oluşturularak uyumsuzluk çözüm süreçleri belirlenmiştir.	X				Faaliyet Raporu içerisindeki İnsan Kaynakları bölümünde yer verilmiştir.	2022 Faaliyet Raporu Sayfa 61-65
	Çalışan memnuniyetinin sağlanmasına yönelik olarak raporlanan dönem içinde yapılan faaliyetler kamuya açıklanmıştır.	X				Faaliyet Raporu içerisindeki İnsan Kaynakları bölümünde yer verilmiştir.	2022 Faaliyet Raporu Sayfa 61-65
C1.6	İş sağlığı ve güvenliği politikaları oluşturulmuş ve kamuya açıklanmıştır.			X		Şirket içerisinde benimsenmiş bir İSG politikası mevcut olup henüz kamu ile paylaşılmamıştır. 2023 yılı içerisinde kamu ile paylaşılması planlanmaktadır.	
	İş kazalarını önleme ve sağlığın korunması amacıyla alınan önlemler ve kaza istatistikleri kamuya açıklanmıştır.			X		2023 yılı içerisinde yayınlanması planlanan Sürdürülebilirlik Raporu içerisinde yer verilecektir.	
C1.7	Kişisel verilerin korunması ve veri güvenliği politikaları oluşturulmuş ve kamuya açıklanmıştır.			X		Faaliyet Raporu'nda Risk Yönetim Politikası bölümü ve Bilgi Güvenliği Politikası bölümünde yer verilmiştir. Bilgi Güvenliği ve Kişisel Verilerin Korunması Kanunu özelinde, kurum çalışanlarına düzenli olarak eğitimler verilmekte ve farkındalık artırıcı çalışmalar gerçekleştirilmektedir. Kişisel verilerin korunması politikası ise 2023 yılı içerisinde yayınlanması planlanmaktadır.	2022 Faaliyet Raporu Sayfa 88-89
C1.8	Etik politikası oluşturulmuş ve kamuya açıklanmıştır	X				Web sitemizde yer verdik.	Kurumsal İnternet Sitesi : https://www.atp.com.tr/yatirimci-iliskileri/sirket-politikalari/
C1.9							
C1.10	Çalışanlara ÇSY politikaları ve uygulamaları konusunda bilgilendirme toplantıları ve eğitim programları düzenlenmiştir.	X				Faaliyet Raporu Güven Odaklı Yaklaşım bölümünde yer verdik. Çalışanlarını, müşterilerini ve Şirket itibarını koruma prensibiyle çalışmalarını yürüten ATP, bilgi güvenliği ve bilgi varlıklarının korunması konularında çalışanların farkındalığını artırmak amacıyla periyodik eğitimler düzenlemektedir.	2022 Faaliyet Raporu Sayfa 49

İLKELE	AÇIKLAMA	UYUM DURUMU				KAMUYA AÇIKLANAN BİLGİLERE İLİŞKİN RAPOR BİLGİSİ	
		EVET	HAYIR	KISMEN	İLGİSİZ		
C2. Paydaşlar, Uluslararası Standartlar ve İnişyatifler							
C2.1	Müşteri şikâyetlerinin yönetimi ve çözümüne ilişkin müşteri memnuniyeti politikası düzenlenmiş ve kamuya açıklanmıştır.	X				Faaliyet Raporu içerisindeki "Müşteri İlişkileri" bölümünde yer verilmiştir. Müşteri geri bildirimleri ve taleplerine hızlı ve açık iletişimle yanıt verebilmek adına iletilen tüm talepleri değerlendirme süreçlerine dahil edilmektedir.	2022 Faaliyet Raporu Sayfa 52-53
C2.2	Paydaşlarla yürütülen iletişim (hangi paydaş, konu ve sıklık) hakkında bilgiler kamuya açıklanmıştır.			X		Faaliyet Raporunun "Sürdürülebilirlik" bölümünde yer verilen Sürdürülebilirlik stratejisi belirlenirken paydaşların da görüşlerine başvurulmuştur. Bu süreçte paydaş haritalaması yapıp, paydaşlarla doğrudan ekonomik etki yaratan, dolaylı ekonomik etki yaratan ve yeni anlayış & fırsat yaratan paydaşlar olarak gruplandırılmıştır. 2023 yılı içerisinde bu çalışmanın kapsamı genişletilecek olup, paydaşlarla yürütülen iletişimin detaylarına yer verilecektir.	2022 Faaliyet Raporu Sayfa 54-59
C2.3	Raporlamalarda benimsenen uluslararası raporlama standartları açıklanmıştır.			X		Faaliyet Raporu içerisindeki "Sürdürülebilirlik" bölümünde yer verilmiştir ve 2023 yılı içerisinde yayınlanması planlanan Sürdürülebilirlik Raporu içerisinde de kapsamlı olarak yer verilecektir.	
C2.4	Sürdürülebilirlik ile ilgili benimsenen prensipler, imzacı veya üye olunan uluslararası kuruluş, komite ve ilkeler kamuya açıklanmıştır.			X		Faaliyet Raporu içerisindeki "Sürdürülebilirlik" bölümünde yer verilmiştir ve 2023 yılı içerisinde yayınlanması planlanan Sürdürülebilirlik Raporu içerisinde de kapsamlı olarak yer verilecektir.	
C2.5	Borsa İstanbul'un ve/veya uluslararası endeks sağlayıcıların sürdürülebilirlik endekslerinde yer almak için geliştirmelerde bulunulmuş, çalışmalar yürütülmüştür.			X		2022 yılı içerisinde başlayan ve 2023 içerisinde tamamlanacak olan ÇSY stratejisi geliştirme projemiz sonrasında sürdürülebilirlik endekslerinde yer almak için çalışmalarımıza başlayacağız.	
D. Kurumsal Yönetim İlkeleri							
D1	Sürdürülebilirlik alanındaki tedbirler ve stratejilerin belirlenmesinde menfaat sahiplerinin görüşlerine başvurulmuştur.	X				Faaliyet Raporu içerisindeki "Sürdürülebilirlik" bölümünde yer verilen Sürdürülebilirlik yaklaşımı ve önceliklendirme matrisini belirlerken tüm paydaşların görüşlerine başvurulmuştur.	2022 Faaliyet Raporu Sayfa 54-59
D2	Sosyal sorumluluk projeleri, farkındalık etkinlikleri ve eğitimler ile sürdürülebilirlik konusu ve bunun önemi hakkında farkındalığın artırılması konusunda çalışmalar yapılmıştır.	X				2022 yılı içerisinde başlayan ve 2023 yılı içerisinde tamamlanacak olan ÇSY stratejisi geliştirme projesi kapsamında çalışanlara sürdürülebilirlik çerçevesinde eğitimler verilmiştir. Proje tamamlandıktan sonra da eğitimlere devam edilecektir.	

Bilgi Güvenliği Politikasına İlişkin Bilgiler

Bilişim sistemleri ve teknolojilerindeki hızlı gelişim ve değişim ile birlikte çeşitli ağ yapıları, işletim sistemleri ve iş uygulamaları ortaya çıkmaktadır. Bu çeşitlilik içerisinde kurumlar bilişim sistemlerini organize ederken bilginin gizliliği, bütünlüğü ve erişilebilirliği özel önem kazanmaktadır.

Mevcut iş süreçleri çerçevesinde; bilginin toplanması, işlenmesi, saklanması, dağıtımı ve kullanımına yönelik insan kaynağı, operasyonel faaliyetler, süreçler ile bunlarla etkileşim içinde bulunan bilgi teknolojileri yapısı; bilgi güvenliği açısından kritik önem taşımaktadır ve mevcut güvenlik risklerinin yönetilmesi ihtiyacının doğmasına sebep olmaktadır. ATP Bilgi Güvenliği Politikası; bilgi varlıklarına yönelik risklerin yönetilmesi; ATP'nin yatırımcı, müşteri ve paydaşlarına verdiği hizmetlerin etkin ve kesintisiz şekilde yürütülmesi ve bilgilerin yasal mevzuat hükümlerini de dikkate alarak "gizlilik", "bütünlük" ve "erişilebilirlik" ilkelerine göre yönetilmesini sağlamak amacı ile üst yönetim desteği ile oluşturulmuştur.

ATP'nin BT kaynaklarına ve sistemlerine erişimi olan tüm ATP personeli ile yarı zamanlı personel, stajyer, ziyaretçiler, destek alınan firma personeli gibi kısaca ilgili olduğu alanlar doğrultusunda ATP'nin BT kaynaklarına erişim gereksinimi olan herkes ATP Bilgi Güvenliği Politika hükümlerine tabidir.

ATP, bilgi güvenliği fonksiyonunun düzgün şekilde işletilmesi, güvenlik gereksinimlerinin değerlendirilerek gerekli kaynak ve koordinasyon ihtiyaçlarının zamanında tahsis edilebilmesi amacı ile BT Yönetişim Komitesi'ni görevlendirmiştir.

ATP, kurmuş olduğu bilgi güvenliği yapısı ile temel olarak;

- Tabi olunan mevzuatlar, sözleşme kapsamındaki yükümlülükler ile bilgi güvenliği yönetim sistemi gerekliliklerinin yerine getirilmesini sağlamak amacı ile süreçler dokümanate edilmekte, rol ve sorumluluklarını belirleyerek belirli

periyotlarda gözden geçirmekte ve ilgili tüm paydaşlara duyurulması için gerekli faaliyetleri yürütmektedir.

- Kritik bilgi ve verinin; gizliliğinin, bütünlüğünün ve erişilebilirliğinin sağlanması amacıyla gerekli teknik ve idareî güvenlik tedbirleri belirlemekte, belirlenen tedbirlerin uygulanması için yürütülecek süreç ve faaliyetler tasarlanmakta, tanımlanmakta, yürütülmekte ve raporlanmaktadır.

- Çalışanlarını, müşterilerini ve Şirket itibarını koruma prensibiyle çalışmalarını yürüten ATP, bilgi güvenliği ve bilgi varlıklarının korunması konularında çalışanların farkındalığını arttırmak amacıyla periyodik eğitimler düzenlemektedir. Bilgi güvenliği politika ve standartları ile birlikte, bilgi güvenliği ve verilerin korunması için alınması gereken önlemler ve bireysel sorumluluklar çerçevesinde farkındalık eğitimleri, ortalama e-postaları, test, afiş vb. farklı yöntemler kullanılarak kurum çalışanlarına periyodik bilgi verilmektedir.

- Kurumsal uygulamaların, kurum ağının ve sistem bileşenlerine yönelik tehditlerin zamanında tespit edilmesi amacıyla katmanlı güvenlik mimarisi esas alınarak ağ güvenliği yapısı tesis edilmekte, güvenlik zafiyeti tarama araçları ile periyodik tarama yapılarak düzeltici ve iyileştirici önlemler ivedilikle alınmakta, faaliyetleri kesintiye uğratabilecek ya da önemli ölçüde etkileyebilecek durumların ortaya çıkmasını engellemek amacı ile uygulanması gereken politika ve süreçler tanımlanmaktadır.

- Bilgi varlıklarını korumak için, mevcut en iyi uygulamaları dikkate alarak bilgi varlıklarının saklanması, iletilmesi, değiştirilmesi, erişilmesi, işlenmesi faaliyetlerinin kontrol altına alınması için gerekli süreçleri tasarlamaktadır. Süreçler ve sistemler üzerinde kullanılacak yetkilerin; görevler ayrılığı prensibi doğrultusunda tanımlanmasına özen gösterilmektedir.

- Kurum bilgi varlıklarına yönelik risklerin sistematik olarak yönetilmesi amacı ile; risklerin tanımlanması, tespit edilmesi, değerlendirilmesi, raporlanması ve tanımlı olan süreçler çerçevesinde risklere ilişkin aksiyonların belirlenmesi süreçlerini kurumsal risk yönetimi yapısı çerçevesinde etkin şekilde yönetmektedir.

- Kişisel Verilerin Korunması Kanunu gerekliliklerini de yerine getirerek; faaliyetlerinin yürütülmesinde kullandığı verilerin taşındığı, iletildiği, işlendiği, saklandığı ve yedek olarak tutulduğu ortamlarda veri gizliliğini ve veri bütünlüğünü sağlayacak gerekli teknik ve idari tedbirleri almaktadır.

- Bilgi güvenliği olay yönetimine ilişkin aksiyonların zamanında alınması ve raporlamaların gerçekleştirilmesi amacı ile gerekli altyapının oluşturulmasını sağlamaktadır. Yaşanan bilgi güvenliği olaylarının sonradan incelenmesine ve bunlar hakkında güvenilir delillerin elde edilmesine imkan sağlayacak nitelikte iz kayıt mekanizmasının tesis edilmesini desteklemektedir.

- Kritik bilgi sistemlerinin fiziksel güvenliğini sağlamaya yönelik gerekli teknik ve idari önlemleri almaktadır.

ATP, bilgi güvenliği politikasına uyumun desteklenmesi ve sürekli iyileştirme prensibi doğrultusunda düzenli olarak iç ve dış denetim çalışmalarının gerçekleştirilmesini sağlayarak denetim sonuçlarının üst yönetim tarafından gözden geçirilmesini sağlayacak planlamaları gerçekleştirir.

Risk Yönetimi Politikasına İlişkin Bilgiler

ATP; faaliyetlerin sürekliliğini tehlikeye düşürebilecek olası risk unsurlarının zamanında tespit edilmesi, doğru şekilde tanımlanması, ölçülmesi, değerlendirilmesi, izlenmesi ve risklerin etkin şekilde yönetilmesi amacı ile kurumsal risk yönetimi yapısını oluşturmuştur.

Tespit edilen risklerin etkisini en aza indirecek risk yönetimi politikalarının oluşturulması ve bu çerçevede gerekli risk yönetimi faaliyetlerinin yürütülmesi Yönetim Kurulu sorumluluğunda olup, gerçekleştirilen çalışmalar Riskin Erken Saptanması Komitesi'ne periyodik olarak raporlanmaktadır.

Operasyonel riskler

ATP müşterilerine karşı sorumluluklarını belirli standart ve kalite hedefleri çerçevesinde yerine getirmek üzere; insan hayatı ve can güvenliğini takiben, kritik iş süreçleri ve operasyonlarında kesintisiz hizmet vermeyi, yasa ve düzenlemelere uyumu, üst düzeyde hizmet kalitesini öncelikleri arasında belirlemiştir. Bu bağlamda, müşterilerine etkin ve kesintisiz şekilde hizmet vermek üzere; operasyonel risklerini belirlemek; süreç ve kontrol noktalarını gözden geçirerek gerekli tedbirleri almaktadır.

Herhangi bir felaket ya da kriz anında, süreci hızlı ve etkin şekilde yönetebilmek üzere, şirketin iş sürekliliği ve kurtarma planları çerçevesinde test ve tatbikat çalışmaları yürütülmektedir. Periyodik olarak gerçekleştirilen bu tatbikatlar ile kurtarma planlarının etkinliği ve güncelliği kontrol edilerek karar ve iletişim kanalları test edilmekte ve bu sayede olağanüstü bir durumda kriz sürecinin başarıyla yönetilmesi amaçlanmaktadır. Operasyonel faaliyetlerin sürdürülmesi sırasında, bileşenlerden birinde veya birkaçında oluşabilecek sorunlar hizmet kesintisi yaratabileceğinden sistemler sürekli olarak izlenmekte, erken uyarı ve kontrol mekanizmaları oluşturulmakta ve yedekleme faaliyetleri yürütülmektedir. Tesis edilen olağanüstü durum merkezi ve ikincil merkezler ile her daim aktif çalışma

ortamının sağlanması amaçlanmaktadır.

Deneyimli ve yetkin işgücü kaybının önlenmesi ya da kontrol altında tutulması amacı ile; yeni çalışma modellerinin geliştirilmesi, birim içi ve birimler arası rotasyonun desteklenmesi, organizasyon yapısının iyileştirilmesi, kariyer ve yetenek yönetiminin gerçekleştirilmesine yönelik çalışmalar yürütülmektedir. Ayrıca; kritik personelin yedeklenmesine ilişkin, yeni insan kaynağının tahsis edilmesi, farklı ekip üyelerinin yürütülen kritik faaliyetler çerçevesinde eğitilmesi, yapılan çalışmaların dokümantasyon faaliyetleri yürütülmektedir.

ATP, verdiği hizmetler çerçevesinde veri güvenliği ve bilgi güvenliğini son derece önemsemekte ve bu çerçevede yaptığı yatırımları kurum içinde yürüttüğü farkındalık çalışmaları ile de desteklemektedir. Bilgi Güvenliği Politikası ve Kişisel Verilerin Korunması Kanunu özelinde, kurum çalışanlarına düzenli olarak eğitimler verilmekte ve farkındalık artırıcı çalışmalar gerçekleştirilmektedir. Güncel saldırı vektörleri dikkate alınarak farklı güvenlik ürünlerinin kurum varlık envanterine dahil edilmesi için yatırım faaliyetleri yürütülmekte, güvenlik konusunda yetkin personel istihdamı sağlanmakta, bağımsız firmalara güvenlik testleri gerçekleştirilmekte, tesis edilen kontrollerin ve süreçlerin etkinliği periyodik olarak gözden geçirilerek ek kontrol noktalarının oluşturulması ihtiyacı başarı ile yönetilmektedir.

Son olarak, ATP, dışarıdan hizmet alımları için de risk değerlendirme çalışmalarının yürütülmesi gerektiğinin farkındadır ve tedarikçi kaynaklı risklerin yönetilmesi amacı ile süreçlerini tasarlamıştır. Dışarıdan alınan ürün ve hizmetlere ilişkin yeterlilik, mevzuata uyum, güvenlik, iş sürekliliği, mevcut ATP sistemlerine uyum gibi kriterleri, özellikle kritik tedarikçileri için hizmet alımı öncesinde değerlendirmekte ve tespit edilen riskler için aksiyon planlarının geliştirilmesini sağlayarak

sözleşme sürecini sağlıklı şekilde yürütmektedir.

Uyum risk yönetimi

ATP, bilgi güvenliği başta olmak üzere hukuksal, yasal, düzenleyici ya da sözleşmeye tabi yükümlülüklerle uyumunu güvence altına almayı hedeflemektedir. Bilgi Güvenliği Yönetim sisteminin kurumsal güvenlik politikaları ve standartlarıyla uyumunu sağlamak ve bilgi sistemleri denetim sürecinin etkinliğini artırarak müdahaleleri azaltmak amacıyla uygulanan kontroller bu çerçevede yürütülmektedir.

Şirket'in uymak zorunda olduğu tüm yasal şartlar, mevzuatlar ve sözleşme gereklilikleri kayıt altına alınarak hukuk biriminin de desteği ile takip edilir ve güncellenir.

Çalışanlara ilişkin olarak İş Kanunu hükümleri, üçüncü taraflara ilişkin olarak ise sözleşmelerde yer alan hükümler ve atıf yapılan kanunlar uygulanır. Üçüncü taraflar Şirket ile yapılan sözleşmeye ve gerektiğinde imzalatılan Bilgi Güvenliği Taahhütnamesine uymaktan sorumludur.

ATP, yasal mevzuat gereksinimleri de dahil olmak üzere çalışanlarına ve 3. taraflara ait kişisel bilgilerin korunmasını, fikri mülkiyet haklarına uyumu prensip edinmiştir. ATP çalışanlarına KVKK ve fikri mülkiyet haklarına ilişkin bilgilendirmeleri ve uymaları gereken kuralları Bilgi Güvenliği Yönetim Sistemi Kılavuzu ve ATP İş Davranış Kuralları (ATP IDK) dokümanları ile yayımlamış ve bu kurallara uyumu zorunlu tutmuştur.

Uyum kaynaklı yasal veya sözleşmesel uygunsuzluklardan doğabilecek zararların önlenmesi amacıyla yürütülen risk yönetimi çalışmaları, ATP risk yönetimi faaliyetlerinin ayrılmaz bir parçasıdır. Risklerin kayıt altına alınması, değerlendirilmesi ve önleyici veya riski azaltıcı faaliyetlerin planlanması ATP Risk Yönetimi prosedürlerine uygun olarak ele alınmaktadır.

Uyumsuzlukların önlenmesi, kontrolü ve tespit edildiğinde izlenecek süreçler ve yaptırımlar ATP IDK, iç politika ve prosedürleri ile tanımlanmıştır.

Uyum çalışmaları periyodik olarak bağımsız kişi veya kuruluşlarca gözden geçirilir. Uyumsuzluklar ve iyileştirme önerileri gözden geçirme sonucu olarak raporlanır ve ilgili birimlerce aksiyonların alınması sağlanır.

Finansal risklerin yönetimi

Şirket, faaliyetleri ile ilgili maruz kalınan finansal risklerin gözlemlenmesinden ve yönetilmesinden sorumludur. Söz konusu bu riskler; piyasa riski (döviz kuru riski, gerçeğe uygun faiz oranı riski ve fiyat riskini içerir), kredi riski, likidite riski ile nakit akım faiz oranı riskini kapsar. Şirket bu risklerin etkilerini azaltmak ve bunlara karşı finansal riskten korunmak amacıyla gerekli önlemleri almaktadır.

Sermaye risk yönetimi

Şirket sermaye yönetiminde, bir yandan faaliyetlerinin sürekliliğini sağlamaya çalışırken, diğer yandan da borç ve özkaynak dengesini en verimli şekilde kullanmaya özen göstermekte ve sermaye maliyeti ile birlikte her bir sermaye sınıfıyla ilişkilendirilen riskler Üst Yönetim tarafından değerlendirilmektedir. Üst Yönetim değerlendirmelerine dayanarak, sermaye yapısını yeni borç edinilmesi veya mevcut olan borcun geri ödenmesiyle olduğu kadar, temettü ödemeleri, yeni hisse ihracı yoluyla dengede tutulması amaçlanmaktadır.

Şirket sermayeyi borç/toplam sermaye oranını kullanarak izler. Bu oran net borcun toplam sermayeye bölünmesiyle bulunur. Net borç, nakit ve nakit benzeri değerlerin toplam borç tutarından (finansal durum tablosunda gösterildiği gibi kredileri, finansal kiralama ve ticari borçları içerir) düşülmesiyle hesaplanır.

Şirket Risk Yönetim Politikası esas olarak mali piyasaların öngörülemezliğine ve değişkenliğine odaklanmakta olup uygulanan politikalarla olası olumsuz etkilerin en aza indirgenmesi amaçlanmıştır.

Yabancı para pozisyon riski yönetimi

Şirket döviz cinsinden varlık ve yükümlülüklerinin Türk Lirası'na çevriminde kullanılan kur oranlarının değişimi nedeniyle kur riskine maruzdur ve kur riskini döviz bakiyeleri pozisyonu analizi ile izlemektedir. Şirket ayrıca kur değişimi riskine karşı türev finansal enstrümanlar da kullanmaktadır.

Karşı taraf riski yönetimi

Finansal araçları elinde bulundurmamak, karşı tarafın anlaşmanın gereklerini yerine getirememesi riskini de taşımaktadır. Şirket'in tahsilat riski, esas olarak ticari alacaklarından doğmaktadır. Ticari alacaklar, Şirket politikaları ve prosedürleri dikkate alınarak değerlendirilmekte ve bu doğrultuda şüpheli alacak karşılığı ayrıldıktan sonra bilançoda net olarak gösterilmektedir.

Likidite riski ve yönetimi

Şirket, nakit akışlarını düzenli olarak takip ederek finansal varlıkların ve yükümlülüklerin vadelerinin eşleştirilmesi yoluyla yeterli fonların ve borçlanma rezervinin devamını sağlayarak, likidite riskini yönetmeye çalışmaktadır.

İhtiyatlı likidite riski yönetimi, yeterli ölçüde nakit tutmayı, yeterli miktarda kredi işlemleri ile fon kaynaklarının kullanılabilirliğini ve piyasa pozisyonlarını kapatabilme gücünü ifade eder. Mevcut ve ilerideki muhtemel borç gereksinimlerinin fonlanabilme riski, yeterli sayıda ve yüksek kalitedeki kredi sağlayıcıların erişilebilirliğinin sürekli kılınması suretiyle yönetilmektedir.

Faiz riski

Faiz oranlarındaki değişimler, faize duyarlı varlık ve yükümlülükler üzerinde yaptığı etkiyle finansal sonuçlar açısından önemli bir risk oluşturmaktadır. Bu risk, faize duyarlı kalemlerin miktar ve vadelerini dengeleyerek yönetilmektedir.

Pay Sahipleri

Yatırımcı İlişkileri Bölümü

ATP ile pay sahipleri arasındaki tüm ilişkiler, ilgili birimlerle yürütülen ortak çalışma sonucunda "Yatırımcı İlişkileri Bölümü" sorumluluğunda yerine getirilmektedir. Yatırımcı İlişkileri Bölümü, gerektiğinde diğer birimlerden görüş alarak, pay sahiplerinin ve potansiyel yatırımcıların, gizli ve ticari sır niteliğindeki bilgiler hariç olmak üzere ve bilgi eşitsizliğine yol açmayacak şekilde; mevcut ve potansiyel paydaşlara şeffaf ve düzenli olarak Şirket'in faaliyetleri, finansal durumu ve stratejilerine yönelik olarak bilgilendirilmesinden ve pay sahipleri ile Şirket yöneticileri arasındaki çift yönlü iletişimin yönetilmesinden sorumludur. Yasal mevzuata uyumlu adil ve sorumluluk sahibi yönetim yaklaşımı sergileyen Yatırımcı İlişkileri Bölümü, bu hedefi gerçekleştirmek için Şirket menfaat sahiplerine tam ve doğru bilgi vermek amacıyla yatırımcı ilişkileri araçları kullanmakta ve yönetmektedir.

Yatırımcı İlişkileri Bölümü, Sermaye Piyasası Mevzuatından kaynaklanan yükümlülüklerin yerine getirilmesi başta olmak üzere farklı görevler de üstlenmektedir. Kurumsal yönetim uygulamalarında koordinasyonun sağlanması ve pay sahipleri ile ilişkilerin yürütülmesi, SPK mevzuatına uyum kapasitesini güçlendirmek ve yatırımcı, analist ve sermaye piyasalarını düzenleyen kurumlarla ilişkileri yürütmek de Yatırımcı İlişkileri Bölümü'nün görevleri arasında yer almaktadır.

ATP'nin 04 Haziran 2021 tarihinde halka arzının ardından, yasal mevzuat ve yükümlülükler kapsamında 2021 yılı Eylül ayında lisanslı personele sahip Yatırımcı İlişkileri Bölümü oluşturulmuştur.

Yatırımcı İlişkileri Sorumluları:

Ceyhan ER

Mali İşlerden Sorumlu Genel Müdür Yardımcısı

B. Burcu Nergiz

Yatırımcı İlişkileri Müdürü ve Kurumsal Yönetim Komitesi Üyesi

Lisans Belgesi Türü: Sermaye Piyasası Faaliyetleri Düzey 3 Lisansı / 213335 Kurumsal Yönetim Derecelendirme Lisansı / 702497 Kredi Derecelendirme Lisansı / 603614

Ali Erdener

İç Denetim Uyum Direktörü

Yatırımcı İlişkileri Bölümü iletişim bilgileri:

Tel : 0212 310 65 00
Faks : 0212 310 65 64
E-Posta : yatirimci@atp.com.tr

ATP, yürürlükte bulunan II.171 sayılı Kurumsal Yönetim Tebliği kapsamında uyulması zorunlu olan ilkelere uymuştur. Zorunlu olmayan ilkelere ise önemli ölçüde tam uyum hedeflenmekte ve bu doğrultuda çalışmalarına devam etmektedir. Kurumsal Yönetim İlkeleri'nin uyumuna ilişkin detaylı bilgilere faaliyet raporunun ilgili bölümünde yer verilmiştir.

Sermaye Piyasası Kurulu'nun II-17.1 sayılı Kurumsal Yönetim Tebliği'nde değişiklik yapılmasına dair II-17.1.a sayılı Tebliğ, 2 Ekim 2020 tarih ve 31262 sayılı Resmî Gazete'de yayımlanmıştır. Kurumsal Yönetim Tebliği'nde (Tebliğ) yapılan değişiklikler kapsamında, uyumun gönüllülük esasına bağlandığı "Sürdürülebilirlik İlkeleri" ortaya konulmuştur. Bu ilkelerin uygulanması gönüllü olmakla birlikte, uygulanıp uygulanmadığının "Uy ya da Açıkla" prensibiyle raporlanması zorunlu tutulmaktadır. Bu kapsamda faaliyet raporunun sürdürülebilirlik bölümünde kapsamlı bilgi verilmiştir.

Diğer Hukuki Açıklamalar

Şirket'in iktisap ettiği kendi paylarına ilişkin açıklama:

Şirket, 4 Haziran 2021 tarihinde ATATPE koduyla Borsa İstanbul'da işlem görmeye başlamıştır.

30 günlük fiyat istikrarı süreci içinde halka arzda satışa aracılık eden İş Yatırım Menkul Değerler A.Ş., Şirket hesabına 437.714 adet ATATP hisse senedini 10.415.298 TL'ye satın almıştır.

Söz konusu işlem sonrası, Şirket'in halen elinde bulundurduğu kendine ait pay senetlerinin 321.907 nominal tutarın karşılığı 7.659.693TL olup, bu tutar özkaynaklar altında geri alınan paylar hesabında yer almaktadır.

Hesap dönemi içerisinde yapılan özel denetime ve kamu denetimine ilişkin açıklamalar:

Şirket 2022 faaliyet dönemi içerisinde özel denetime ve kamu denetimine tabi tutulmamıştır.

Şirket aleyhine açılan ve Şirket'in mali durumunu ve faaliyetlerini etkileyebilecek nitelikteki davalar ve olası sonuçları hakkında açıklamalar:

Şirket'in mali durumunu ve faaliyetlerini etkileyecek nitelikte davalar bulunmamakta olup Şirket'in davalarına ilişkin bilgiler aşağıda verilmektedir.

Grup'un vadesi geçtiği halde tahsil edilemeyen ve/veya dava icra aşamasına intikal eden alacakları için Şüpheli Alacak Karşılığı ayrılmaktadır. 31 Aralık 2022 itibarıyla 1.230.839 TL Şüpheli Alacak Karşılığı ayrılmıştır bulunulmaktadır. (31 Aralık 2021: 1.653.707 TL)

Şirket ayrıca aleyhine açılan ve devam eden davalarından, fon çıkışı yaratacağı muhtemel davalar için 31 Aralık 2022 itibarıyla 712.997 TL ve 31 Aralık 2021 itibarıyla 873.265 TL dava karşılığı ayırmıştır.

Mevzuat hükümlerine aykırı uygulamalar nedeniyle Şirket ve yönetim organı üyeleri hakkında uygulanan idari veya adli yaptırımlara ilişkin açıklama:

Bulunmamaktadır.

Geçmiş dönemlerde belirlenen hedeflere ulaşıp ulaşılmadığı, Genel Kurul kararlarının yerine getirilip getirilmediği, hedeflere ulaşılamamışsa veya kararlar yerine getirilmemişse gerekçelerine ilişkin bilgiler ve değerlendirmeler:

Yıl içerisinde alınan Genel Kurul kararları yerine getirilmiş olup, belirlenen hedeflere ulaşılmıştır.

Olağanüstü Genel Kurul toplantısı yapılmışsa, toplantının tarihi, toplantıda alınan kararlar ve buna ilişkin yapılan işlemler de dahil olmak üzere Olağanüstü Genel Kurula ilişkin açıklama:

2022 yılında olağanüstü genel kurul toplantısı yapılmamıştır.

Bağış ve Yardımlar:

2022 yılında toplam 13.750 TL tutarında bağış yapılmıştır.

Şirketler topluluğuna bağlı bir şirketle; hâkim şirketle, hâkim şirkete bağlı bir şirketle, hâkim şirketin yönlendirmesiyle onun ya da ona bağlı bir şirketin yararına yaptığı hukuki işlemler ve geçmiş faaliyet yılında hâkim şirketin ya da ona bağlı bir şirketin yararına alınan veya alınmasından kaçınılan tüm diğer önlemler:

Şirket, şirketler topluluğuna bağlı değildir.

İlişkili taraf işlemlerine ilişkin bilgiler:

İlişkili taraf işlemleri ve bakiyelerine ilişkin ortaklara sunulması zorunlu bilgiler Kamuyu Aydınlatma Platformu (KAP)'nda ilan edilen 01.01.2022 - 31.12.2022 dönemine ait konsolide finansal tablolar ve dipnotlarının 37. maddesinde yer almaktadır.

Yatırımlardaki gelişmeler, teşviklerden yararlanma durumu, yararlanılmışsa ne ölçüde gerçekleştirildiğine dair açıklama:

Şirket'in İstanbul'daki merkez ofisinde Ar-Ge Merkezi, İTÜ Arı Teknokent'te bir şubesi bulunmaktadır. Ar-Ge Merkezi ve İTÜ Arı Teknokent'te faaliyet göstermesinden dolayı tabii olduğu 4691 sayılı Teknoloji Geliştirme Bölgeleri Kanunu ile destek, indirim ve teşvik sağladığı 5746 sayılı Araştırma ve Geliştirme ve Tasarım Faaliyetlerinin Desteklenmesi Hakkında Kanun, 31 Aralık 2028 tarihine kadar uygulanmak üzere yürürlüktedir. Kanunların yürürlükte kalma ve uygulanma süreleri Cumhurbaşkanlığı Kabinesi tarafından belirlenmektedir.

Faydalanılan teşvik tutarları aşağıdaki tabloda belirtilmiştir.

İlgili Kanunlar	31.12.2022 Tutar (TL)	31.12.2021 Tutar (TL)
5746 sayılı Kanun'dan Yararlanılan Teşvikler	6.703.918	2.766.601
4691 sayılı Kanun Gelir Vergisi Teşviki	9.201.050	4.025.594
4691 sayılı Kanun KDV Teşviki	12.700.235	7.650.846
4691 sayılı Kanun Damga Vergisi Teşviki	240.447	121.651
TOPLAM	28.845.650	14.564.692

Finansman kaynakları ve varsa çıkarılmış bulunan sermaye piyasası araçlarının niteliği ve tutarı:

Bulunmamaktadır.

Dönem içinde Esas Sözleşme'de yapılan değişiklikler ve nedenleri:

2022 yılı içerisinde Şirket'in sermayesinin 200.000.000.-TL kayıtlı sermaye tavanı içerisinde kalacak şekilde 56.250.000.-TL artırılarak 37.500.000.-TL'den 93.750.000.-TL'ye çıkarılması kapsamında Esas Sözleşme'nin "Sermaye" başlıklı 7. maddesine ilişkin değişiklik 21 Eylül 2022 tarihinde tescil olmuş, 23 Eylül 2022 tarih 10667 sayılı Türkiye Ticaret Sicili Gazetesi'nde yayınlanmıştır.

Şirket'in yatırım danışmanlığı ve derecelendirme gibi konularda hizmet aldığı kurumlarla arasındaki çıkar çatışmaları ve bu çıkar çatışmalarını önlemek için şirketçe alınan tedbirler:

Şirket'in yatırım danışmanlığı ve derecelendirme gibi konularda hizmet aldığı kurumlar bulunmamaktadır.

Sermayeye doğrudan katılım oranının %5'i aştığı karşılıklı iştiraklere ilişkin bilgi:

Karşılıklı iştirak bulunmamaktadır.

Yıl içindeki organizasyonel değişiklikler:

Pazarlama stratejilerinin geliştirilmesi, icraatı ve oluşturulan satış kanallarının desteklenmesi amacıyla Şirket Genel Müdürüne bağlı Pazarlama Genel Müdür Yardımcısı pozisyonu oluşturulmuş ve 01.04.2022 tarihinde göreve başlamak üzere Murat Aras görevlendirilmiştir.

Şirket'in yurt içi ve yurt dışında yapılanması kapsamında kritik rol oynayan insan kaynağının stratejik gelişimi ve yönetimi amacıyla 05.04.2022 tarihinde göreve başlamak üzere Seda Erdem'in İnsan Kaynakları Genel Müdür Yardımcısı olarak atanmasına karar verilmiştir. ATP'nin 31 Aralık 2022 tarihindeki organizasyon yapısı faaliyet raporunun 56. sayfasında yer almaktadır.

Personel sayısı, toplu sözleşme uygulamaları, personel ve işçilere sağlanan hak ve menfaatler:

31 Aralık 2022 tarihinde Şirket çalışan sayısı 318 kişi olup tamamı yönetici, mühendis ve yazılımcılardan oluşan beyaz yakalı personel statüsüne girmektedir. (31 Aralık 2021: 261 kişi)

Toplu sözleşme uygulaması bulunmamaktadır. Şirket'in personele sağladığı hak ve menfaatler; ücret, yemek, bireysel emeklilik sistemi işveren katkısı, özel sağlık sigortası, performans primi, Ar-Ge personeli için Ar-Ge teşvikleri, ulaşım ve sosyal aktivitelerdir.

Şirket ve bağlı ortaklıklarının ("Grup") un 31 Aralık 2022 tarihi itibarıyla yıl içinde çalışan personel sayısı 386'dır. (31 Aralık 2021: 301 kişi).

Şirket'in iç kontrol sistemi ve iç denetim faaliyetleri hakkında bilgiler ile yönetim organının bu konudaki görüşü:

Şirket'in iç kontrol ve izleme sistemi; kurum bünyesinde gerçekleştirilen faaliyetlerin kritikliğini de dikkate alarak, operasyonların verimliliğini ve etkinliğini sağlayacak şekilde tasarlanmıştır. Bu bakımdan; İç Kontrol Sistemi,

- Kurum varlıklarının korunmasını
- Faaliyetlerinin etkin ve verimli şekilde kanun ve ilgili mevzuatlara, kurum içi politika ve prosedürlere uygun olarak yürütülmesini

► Muhasebe ve finansal raporlama sisteminin güvenilirliğini sağlayarak Şirket'in faaliyetlerini yürütürken kontrollü ve etkin bir ortamın oluşmasını güvence altına almaktadır. Kontrol faaliyetleri sonucunda tespit edilen eksiklikler ise, oluşturulan aksiyon planları ile takip edilmekte ve sürekli iyileştirme prensibi ele alınarak düzeltici faaliyetler işletilmektedir. İç denetim faaliyeti ise; risk yönetimi, iç kontrol ve uyum dahil olmak üzere özellikle kritik faaliyetlerin kurum politika, strateji ve hedeflerine uygun yerine getirildiğini denetleme ve ihtiyaca yönelik inceleme ve soruşturma faaliyetlerini kapsamaktadır.

Bununla birlikte; ISAE 3402 Tip 2 Bağımsız Denetim Raporu ile, Şirket'in COBIT 4.1 (Control Objectives for Information and Related Technology) çerçevesinin yanında Banka Düzenleme ve Denetleme Kurulu ("BDDK")'nın yayınlamış olduğu Bilgi Sistemleri ve Elektronik Bankacılık Hizmetleri Hakkında Yönetmelik'e uygun bir şekilde çalışıldığı bağımsız denetim personeli tarafından periyodik olarak doğrulanmaktadır.

Yönetim Kurulu; iç kontrol ve iç denetim faaliyetleri kapsamında yürütülen çalışmaların gözetimi, değerlendirilmesi ve yönlendirilmesi amacı ile Denetimden Sorumlu Komite'yi görevlendirmiştir. Bu çerçevede; iç kontrol, iç denetim ve uyum faaliyetleri risk odaklı bir yaklaşımla, risk kültürünün Şirket genelinde oluşturulması, geliştirilmesi ve iyileştirilmesine katkıda bulunacak şekilde gerçekleştirilir ve Komite seviyesinde takip edilmektedir

Şirket Genel Kurulunca verilen izin çerçevesinde yönetim organı üyelerinin Şirketle kendisi veya başkası adına yaptığı işlemler ile rekabet yasağı kapsamındaki faaliyetleri hakkında bilgiler:

Bulunmamaktadır.

Yönetim organı üyeleri ile idari sorumluluğu bulunan yöneticilere sağlanan mali haklar:

Şirket'in Yönetim Kurulu Üyeleri ve İdari Sorumluluğu Bulunan Yöneticilere sağlanan hakların dönem içi tutarları aşağıda verilmektedir.

Sağlanan Mali Menfaat	01.01.2022 31.12.2022 Tutar (TL)	01.01.2021 31.12.2021 Tutar (TL)
Yönetim Kurulu Üyeleri ve İdari Sorumluluğu Bulunan Yöneticilere Sağlanan Mali Haklar	11.880.638	7.185.198

Araştırma ve Geliştirme Çalışmaları

Araştırma Giderleri

Yeni teknolojik bilgi ve bulgu elde etmek amacıyla yapılan planlı faaliyetler araştırma olarak tanımlanmaktadır, bu safhada katlanılan araştırma giderleri oluşturduğu dönem içerisinde kar veya zarar tablosuna kaydedilir.

Aktifleştirilen Geliştirme Maliyetleri

Şirket içi yeni bir fikirle başlatılan bir projenin geliştirilmesi sonucu ortaya çıkan işletme içi yaratılan maddi olmayan duran varlıklar yalnızca aşağıda belirtilen şartların tamamı karşılandığında aktifleştirilerek kayda alınır:

- ▶ Maddi olmayan duran varlığın kullanıma hazır ya da satılmaya hazır hale getirilebilmesi için tamamlanmasının teknik anlamda mümkün olması,
- ▶ Maddi olmayan duran varlığı tamamlama, kullanma veya birden fazla müşteriye satma niyetinin olması,
- ▶ Maddi olmayan duran varlığın kullanılabilir veya satılabilir olması,

- ▶ Varlığın ne şekilde ileriye dönük olası bir ekonomik fayda sağlayacağını belli olması,
- ▶ Maddi olmayan duran varlığın gelişimini tamamlamak, söz konusu varlığı kullanmak ya da satmak için uygun teknik, finansal ve başka kaynakların olması ve
- ▶ Varlığın geliştirme maliyetinin, geliştirme sürecinde güvenilir bir şekilde ölçülebilir olması.

Şirket'in aktifleştirilen geliştirme maliyetleri proje bazında izlenmektedir. Projelerin oluşturulmasında doğrudan görev alan personelin ücretleri ve projelerle doğrudan ilişkilendirilebilir maliyetler (kira, danışmanlık, vb.) çeşitli dağıtım anahtarlarına göre projelere dağıtılarak aktifleştirmek sureti ile itfa edilmektedir.

Şirket'in aktifleştirilen projelerinin bir bölümü Şirket merkezindeki Ar-Ge Merkezi'nde geliştirilen yazılım projelerinden diğer kısmı ise İTÜ Arı Teknokent Teknoloji Geliştirme Bölgesinde yapılan yazılım projelerinden oluşmaktadır. Tüm projelerin itfa süreleri 5 yıldır.

Şirket'in ilgili hesap döneminde yapmış olduğu yatırımlara ilişkin bilgiler:

Şirket'in, toplam yatırım harcamalarının kırılımı aşağıdaki tabloda sunulmuştur.

Yatırım Türü	2022 Yılı Tutarı (TL)	2021 Yılı Tutarı (TL)
Tesis, Makine ve Cihazlar	20.097	36.464
Mobilya, Mefruşat ve Demirbaşlar	4.405.105	1.148.933
Özel Maliyetler	169.787	350
Haklar	4.131.099	16.223.299
Geliştirme Gideri	47.738.975	22.994.436
Diğer Maddi Olmayan Duran Varlıklar	420.713	115.463
Toplam	56.885.776	40.518.945

Finansal Bilgiler

ÖZET BİLANÇO KALEMLERİNE İLİŞKİN BİLGİLER (TL)

	31.12.2022	31.12.2021	Değişim (%)
Dönen Varlıklar	453.241.401	374.495.864	21,03
Duran Varlıklar	137.623.351	86.597.306	58,92
Toplam Varlıklar	590.864.752	461.093.170	28,14
Kısa Vadeli Yabancı Kaynaklar	152.620.168	138.345.673	10,32
Uzun Vadeli Yabancı Kaynaklar	15.419.523	20.881.784	-26,16
Toplam Yükümlülükler	168.039.691	159.227.457	5,53
Özkaynaklar	422.825.061	301.865.713	40,07
Toplam Kaynaklar	590.864.752	461.093.170	28,14
Yatırımlar	56.885.776	40.518.945	40,39

ÖZET GELİR TABLOSU KALEMLERİNE İLİŞKİN BİLGİLER (TL)

	31.12.2022	31.12.2021	Değişim (%)
Gelirler	497.594.013	249.526.678	99,42
Maliyetler	-252.956.780	-156.301.427	61,84
Brüt Kar/Zarar	244.637.233	93.225.251	162,42
Faaliyet Karı/Zararı	81.672.860	44.084.267	85,27
FAVÖK	120.497.110	72.995.993	65,07
Net Dönem Karı/Zararı	116.668.150	67.253.245	73,48
Net Dönem Karı/Zararı (Ana Ortaklık Payı)	114.697.042	65.567.128	74,93

- ▶ Şirket'in, 31.12.2022 tarihli ve 2021 yılı sonu karşılaştırmalı konsolide bilanço verilerine bakıldığında; aktif büyüklüğünün %28,14 artarak 590.9 milyon TL, öz kaynaklarının 2021 yılı yıl sonu verilerine göre %40,07 artarak 422.8 milyon TL olduğu görülmektedir.
- ▶ Şirket'in 2022 yılı Ocak- Aralık dönemi konsolide gelir tablosu verilerine bakıldığında bir önceki yılın aynı dönemine göre;
- ▶ Gelirler %99,4 artarak 497.6 milyon TL,
- ▶ Brüt Kar %162,4 artarak 244.6 milyon TL,
- ▶ Faaliyet Karı %85 artarak 81,7 milyon TL,
- ▶ Faiz Amortisman Vergi Öncesi Karı (FAVÖK) %65 artarak 120,5 milyon TL,
- ▶ Net Dönem Karı %73,5 artarak 116,7 milyon TL (Ana Ortaklık Payı %75 artarak 114,7 milyon TL'dir) olarak gerçekleşmiştir.

Finansal Analiz

VERİMLİLİK		
	31.12.2022	31.12.2021
Aktif Devir Hızı = Net Satışlar/Toplam Aktifler	0,84	0,54
KARLILIK		
	31.12.2022	31.12.2021
Brüt Kar Marjı	0,49	0,37
FAVÖK Kar Marjı	0,24	0,29
Net Kar Marjı	0,23	0,27
Özkaynak Karlılığı	0,28	0,22

KALDIRAÇ & LİKİDİTE		
	31.12.2022	31.12.2021
Toplam Yükümlülükler / Özkaynaklar	0,40	0,53
Özkaynaklar / Toplam Aktifler	0,72	0,65
Cari Rasyo	2,97	2,71

Şirket'in sermayesinin karşılıksız kalıp kalmadığına veya borca batık olup olmadığına ilişkin tespit ve yönetim organı değerlendirmeleri:

Sermaye, özkaynaklar içerisinde varlığını %100 oranında korumaktadır.

Varsa Şirket'in finansal yapısını iyileştirmek için alınması düşünülen önlemler:

Bulunmamaktadır. Faaliyet raporunun Finansal Durum bölümünde de görüleceği üzere Şirket'in finansal yapısına ilişkin herhangi bir negatif gösterge bulunmamaktadır.

Kar Dağıtım

Kar Dağıtım Politikası

1. Kapsam ve Yasal Dayanak

Kar Dağıtım Politikası, ATP Ticari Bilgisayar Ağı ve Elektrik Güç Kaynakları Üretim Pazarlama ve Ticaret A.Ş.'nin ("Şirket") esas sözleşmesi ("Esas Sözleşme") ve ilgili düzenlemeler kapsamında yapacağı kar payı ve kar payı avansı dağıtımlarına ilişkin esasları belirler.

Politika'nın hazırlanmasında; Esas Sözleşme, 6362 sayılı Sermaye Piyasası Kanunu ("SPK"), 6102 sayılı Türk Ticaret Kanunu ("TTK"), II-19.1 sayılı Kar Payı Tebliği ("Kar Payı Tebliği"), II-17.1 sayılı Kurumsal Yönetim Tebliği ve ilgili mevzuat dikkate alınmıştır.

2. Amaç

Kar Dağıtım Politikası'nın amacı Şirket'in ilgili mevzuata uygun olarak pay sahipleri ve Şirket menfaatleri arasında dengeli ve tutarlı bir politikanın izlenmesini sağlamak, yatırımcıları bilgilendirmek ve kar dağıtım anlamında yatırımcılara karşı şeffaf bir politika sürdürmektir.

3. Kar Payı Dağıtım Esasları

Kar payı dağıtım kararına, karın dağıtım şekline ve zamanına, Yönetim Kurulu'nun önerisi üzerine, Şirket Genel Kurulu tarafından karar verilir.

İlgili düzenlemeler ve mali imkânlar elverdiği sürece, piyasa beklentileri, Şirket'in uzun vadeli stratejileri, iştirak ve bağlı ortakların sermaye gereksinimleri, yatırım ve finansman politikaları, karlılık ve nakit durumu dikkate alınarak; Esas Sözleşme, TTK, SPK, Kar Payı Tebliği ve vergi düzenlemeleri çerçevesinde hesaplanan dağıtılabilir net dönem karının asgari %30'luk kısmının pay sahiplerine ve kara katılan diğer kişilere dağıtılması hedeflenmektedir.

Şirket'in değerini artırmaya yönelik önemli miktarda fon çıkışı gerektiren yatırımlar, finansal yapısını etkileyen önemli nitelikteki konular, Şirket'in kontrolü dışında, ekonomide, piyasalarda veya diğer alanlarda ortaya çıkan önemli belirsizlikler ve olumsuzluklar, kar dağıtım kararlarının alınmasında, kar dağıtım tutarının ve kar dağıtım oranının belirlenmesinde dikkate alınır.

Kar payı nakden ve/veya bedelsiz pay verilmesi şeklinde ve/veya bu iki yöntemin belirli oranlarda birlikte kullanılması ile dağıtılabilir. Kar payı, dağıtım tarihi itibarıyla mevcut payların tümüne, bunların ihraç ve iktisap tarihleri dikkate alınmaksızın payları oranında eşit olarak dağıtılır. Şirket'in payları arasında kar payı imtiyazı öngören bir pay bulunmamaktadır.

Kar payı dağıtımına karar verilen Genel Kurul toplantısında karara bağlanmak şartıyla, eşit veya farklı tutarlı taksitlerle de kar payına ilişkin ödemeler yapılabilir.

Kar payı dağıtım işlemlerine, en geç dağıtım kararı verilen Genel Kurul toplantısının yapıldığı hesap dönemi sonu itibarıyla başlanması şartıyla, Genel Kurul'da belirtilen tarihte başlanır.

Esas Sözleşme uyarınca, Genel Kurul tarafından verilen kar dağıtım kararı, kanunen müsaade edilmediği sürece geri alınamaz.

Yönetim Kurulu'nun Genel Kurul'a karın dağıtılmamasını teklif etmesi halinde, bu durumun nedenleri ve dağıtılmayan karın kullanım şekline ilişkin bilgilere kar dağıtımına ilişkin gündem maddesinde yer verilir ve bu husus Genel Kurul'da pay sahiplerinin bilgisine sunulur.

4. Kar Payı Avansı Dağıtım Esasları

Şirket Genel Kurulu, SPK ve ilgili diğer mevzuat hükümleri çerçevesinde pay sahiplerine kar payı avansı dağıtılmasına karar verebilir. İlgili mali hesap dönemiyle sınırlı olmak koşulu ile Genel Kurul, Yönetim Kurulu'na kar payı avansı dağıtım yetkisi verebilir. Kar payı avansı tutarının hesaplanmasında ve dağıtımında ilgili mevzuat hükümlerine uyulur.

Kar payı avansı Şirket'in ara dönem finansal tablolarında yer alan karları üzerinden nakden dağıtılır.

Kar payı avansı, dağıtım tarihi itibarıyla mevcut payların tümüne, bunların ihraç ve iktisap tarihleri dikkate alınmaksızın payları oranında eşit olarak dağıtılır.

5. Kamuyu Aydınlatma

Kar dağıtımlarına ilişkin Yönetim Kurulu önerisi veya kar payı avansı dağıtımına ilişkin Yönetim Kurulu kararı, şekli ve içeriği ile kar dağıtım tablosu veya kar payı avansı dağıtım tablosu ile birlikte ilgili düzenlemeler kapsamında kamuya duyurulur. Ayrıca kar dağıtım politikasında değişiklik yapılmak istenmesi durumunda, bu değişikliğe ilişkin Yönetim Kurulu kararı ve değişikliğin gerekçesi de kamuya duyurulur.

İşbu politika, Genel Kurul'un onayını müteakip Şirket'in internet sitesinde kamuya açıklanır.

Kar Dağıtım Önerisi

Yönetim Kurulu'nun Kar Dağıtım Önerisi

Toplantı Tarihi: 07.03.2023

Karar No.: 2023/7

Gündem: 2022 Yılı Kar Dağıtım Önerisi

Şirketimizin 01.01.2022-31.12.2022 hesap dönemine ilişkin, Sermaye Piyasası Kurulu'nun ("SPK") II - 14.1 sayılı "Sermaye Piyasasında Finansal Raporlamaya İlişkin Esaslar Tebliği"ne uygun Türkiye Finansal Raporlama Standartları (TFRS) esas alınarak hazırlanan ve bağımsız denetimden geçen konsolide finansal tablolarına göre bağışlar eklenmiş net dağıtılabilir dönem karının 109.785.803 TL, Vergi Usul Kanunu ("VUK") hükümleri uyarınca hazırlanan yasal finansal tablolarına göre ise 93.588.539 TL olduğunu tespit etmiştir.

2022 yılı karının dağıtım konusunda; SPK'nın kar dağıtımına ilişkin düzenlemelerine, Ana Sözleşmemizin 22.maddesi'ne ve Kar Dağıtım Politikamızda belirtilen esaslara uygun olarak, aşağıda belirlenen şekilde kar dağıtımının yapılması uygun bulunarak kar dağıtım önerisinin 2022 yılı Olağan Genel Kurul Toplantısı'nda pay sahiplerimizin onayına sunulmasına karar verilmiştir.

Bu çerçevede;

1) 2022 yılı safi karından Türk Ticaret Kanunu'nun 519.maddesi uyarınca ayrılması gereken %5 oranındaki genel kanuni yedek akçenin, yasal kayıtlarındaki mevcut genel kanuni yedek akçe tutarı, sermayenin %20'lik sınırına ulaşmadığı için, 2022 yılı için genel kanuni yedek akçe ayrılması,

2) 01.01.2022 - 31.12.2022 hesap dönemine ilişkin Şirketimizin çıkarılmış sermayesinin %29,95'ine ve net dağıtılabilir dönem karının %30'una tekabül eden 28.076.561,62 TL nakit brüt kar payı dağıtılması,

3) 1 TL nominal değerli bir paya nakit olarak brüt %29,95, tam mükellef gerçek kişi ortaklarımız ile dar mükellef gerçek ve tüzel kişi ortaklarımıza vergi kanunlarında yer alan stopaj oranları düşüldükten sonra bulunan net oranda temettü ödenmesi,

4) VUK hükümleri uyarınca hazırlanan yasal kayıtlara göre oluşan 100.206.511 TL tutarındaki vergi öncesi dönem karından yasal yükümlülükler ile dağıtılması öngörülen kar payı düşüldükten sonra kalan 63.371.949 TL'nin "olağanüstü yedekler" hesabına aktarılması,

5) 2009-2019 dönemleri arasında ayrılmayan toplam 1.735.569,70 TL "1. Tertip yedek akçe"nin "geçmiş yıllar karları" hesabından sınıflanarak, ikmal edilmesine,

6) Kar payı dağıtımına 14 Haziran 2023 tarihinde yapılması,

hususlarını içeren kar dağıtım önerisinin 2022 Yılı Olağan Genel Kurul Toplantısı'nda pay sahiplerimizin onayına sunulmasına, katılanların oybirliğiyle karar verilmiştir.

Dönem	Net Dönem Karı	Genel Kanuni Yedek Akçe
2009	142.663,67	7.133,18
2010	-	
2011	-	
2012	158.703,73	7.935,19
2013	709.052,88	35.452,64
2014	879.280,52	43.964,03
2015	4.003.960,03	200.198,00
2016	2.854.035,01	142.701,75
2017	7.734.812,95	386.740,65
2018	6.940.332,11	347.016,61
2019	11.288.553,11	564.427,66
Toplam - TL		1.735.569,70

Kar Dağıtım Tablosu

ATP TİCARİ BİLGİSAYAR AĞI VE ELEKTRİK GÜÇ KAYNAKLARI ÜRETİM PAZ. VE TİC. A.Ş. 2022 YILI KAR DAĞITIM TABLOSU (TL)

1. Ödenmiş/Çıkarılmış Sermaye	93.750.000	
2. Genel Kanuni Yedek Akçe (Yasal Kayıtlara Göre)	3.561.469	
Esas sözleşme uyarınca kâr dağıtımında imtiyaz var ise söz konusu imtiyaza ilişkin bilgi	Yoktur	
	SPK'ya Göre	Yasal Kayıtlara (YK) Göre
3. Dönem Kârı	118.598.433	100.206.511
4. Vergiler (-)	1.930.283	1.706.733
5. Net Dönem Kârı (=)	114.697.042	98.499.778
6. Geçmiş Yıllar Zararları (-)	0	0
7. Genel Kanuni Yedek Akçe (-)	4.924.989	4.924.989
8. NET DAĞITILABİLİR DÖNEM KÂRI (=)	109.772.053	93.574.789
9. Yıl içerisinde Yapılan Bağışlar (+)	13.750	13.750
10. Bağışlar Eklenmiş Net Dağıtılabilir Dönem Kârı		93.588.539
11. Ortaklara Birinci Kâr Payı	109.785.803	4.687.500
- Nakit	4.687.500	4.687.500
- Bedelsiz	4.687.500	0
12. İmtiyazlı Pay Sahiplerine Dağıtılan Kâr Payı	0	0
13. Dağıtılan Diğer Kâr Payı	0	0
14. İntifa Senedi Sahiplerine Dağıtılan Kâr Payı	0	0
15. Ortaklara İkinci Kâr Payı	23.389.062	23.389.062
16. Genel Kanuni Yedek Akçe	2.807.656	2.126.278
17. Statü Yedekleri	0	0
18. Özel Yedekler	0	0
19. OLAĞANÜSTÜ YEDEK	78.887.835	63.371.949
20. Dağıtılması Öngörülen Diğer Kaynaklar	0	0

KAR PAYI ORANLARI TABLOSU

GRUBU	TOPLAM DAĞITILAN KÂR PAYI		TOPLAM DAĞITILAN KÂR PAYI / NET DAĞITILABİLİR DÖNEM KÂRI	11 TL NOMİNAL DEĞERLİ HİSSEYE İSABET EDEN KAR PAYI	
	NAKİT (TL)	BEDELSİZ (TL)		TUTARI (TL)	ORANI (%)
BRÜT	A	2.994.833	-	0,2994833	29,94833
	B	25.081.728	-	0,2994833	29,94833
	TOPLAM	28.076.562	-	0,2994833	29,94833
NET*	A	2.994.833	-	0,2994833	29,94833
	TOPLAM	25.568.389	-	0,2727295	27,27295

(*)- A grubu pay sahibi tam mükellef tüzel kişi olduğu için, bu grup için net temettü hesaplanırken %0 stopaj oranı kullanılmıştır.

- B grubu hisseler için net temettü tutarı, tamamının gerçek kişilerde olduğu varsayılarak %10 stopaj oranı kullanılarak hesaplanmıştır. Tam mükellef kurumlar ile Türkiye'de işyeri veya daimi temsilcisi vasıtasıyla gelir elde eden dar mükellef kurumlara yapılan nakit kar payı ödemeleri üzerinden %10 oranında vergi kesintisi yapılmayacaktır.

Bağımsızlık Beyanı

Sermaye Piyasası Kurulu'nun II-17.1 sayılı Kurumsal Yönetim Tebliği Eki madde 4.3.6 kapsamında aşağıda belirtilen bağımsızlık kriterlerine uyum sağladığımı ve bu kapsamda ATP TİCARİ BİLGİSAYAR AĞI VE ELEKTRİK GÜÇ KAYNAKLARI ÜRETİM PAZARLAMA VE TİCARET ANONİM ŞİRKETİ'nde ("Şirket") bağımsız üye adayı olduğumu beyan ederim.

Bu kapsamda;

- a) Şirket, Şirket'in yönetim kontrolü ya da önemli derecede etki sahibi olduğu ortaklıklar ile Şirket'in yönetim kontrolünü elinde bulunduran veya şirkette önemli derecede etki sahibi olan ortaklar ve bu ortakların yönetim kontrolüne sahip olduğu tüzel kişiler ile şahsım, eşim ve ikinci dereceye kadar kan ve sıhrî hısımlarım arasında; son beş yıl içinde önemli görev ve sorumluluklar üstlenecek yönetici pozisyonunda istihdam ilişkisinin bulunmadığını, sermaye veya oy haklarının veya imtiyazlı payların %5 inden fazlasına birlikte veya tek başına sahip olmadığımı ya da önemli nitelikte ticari ilişkide bulunmadığımı,
- b) Son beş yıl içerisinde, başta Şirket'in denetimi (vergi denetimi, kanuni denetim, iç denetim de dahil), derecelendirilmesi ve danışmanlığı olmak üzere, yapılan anlaşmalar çerçevesinde Şirket'in önemli ölçüde hizmet veya ürün satın aldığı veya sattığı şirketlerde, hizmet veya ürün satın alındığı veya satıldığı dönemlerde, ortak (%5 ve üzeri), önemli görev ve sorumluluklar üstlenecek yönetici pozisyonunda çalışmadığımı veya Yönetim Kurulu üyesi olarak görev almadığımı,
- c) Bağımsız Yönetim Kurulu üyesi olmam sebebiyle üstleneceğim görevleri gereği gibi yerine getirecek mesleki eğitim, bilgi ve tecrübeye sahip olduğumu,
- ç) Bağılı olunan mevzuata uygun olması şartıyla, üniversite öğretim üyeliği hariç, üye olarak seçildikten sonra kamu kurum ve kuruluşlarında tam zamanlı çalışmadığımı/çalışmayacağımı,
- d) 31/12/1960 tarihli ve 193 sayılı Gelir Vergisi Kanunu (G.V.K.)'na göre Türkiye'de yerleşik olduğumu,
- e) Şirket faaliyetlerine olumlu katkılarda bulunabilecek, Şirket ile pay sahipleri arasındaki çıkar çatışmalarında tarafsızlığımı koruyabilecek, menfaat sahiplerinin haklarını dikkate alarak özgürce karar verebilecek güçlü etik standartlara, mesleki itibara ve tecrübeye sahip olduğumu,
- f) Şirket faaliyetlerinin işleyişini takip edebilecek ve üstlendiğim görevlerin gereklerini tam olarak yerine getirebilecek ölçüde Şirket işlerine zaman ayıracağımı,
- g) Şirketin yönetim kurulunda son on yıl içerisinde altı yıldan fazla Yönetim Kurulu üyeliği yapmamış olduğumu,
- ğ) Şirket'in veya Şirket'in yönetim kontrolünü elinde bulunduran ortakların yönetim kontrolüne sahip olduğu şirketlerin üçten fazlasında ve toplamda borsada işlem gören şirketlerin beşten fazlasında bağımsız Yönetim Kurulu üyesi olarak görev yapmadığımı,
- h) Yönetim Kurulu üyesi olarak seçilen tüzel kişi adına tescil ve ilan edilmemiş olduğumu

beyan ederim.

Yönetim Kurulu, Genel Kurul ve tüm menfaat sahiplerinin bilgisine sunarım.

Saygılarımla,

Cemil Müjdat ALTAY (*)

(*) *Kişisel Verilerin Korunması Mevzuatı gereğince metindeki imzalar karartılmıştır.*

Bağımsızlık Beyanı

Sermaye Piyasası Kurulu'nun II-17.1 sayılı Kurumsal Yönetim Tebliği Eki madde 4.3.6 kapsamında aşağıda belirtilen bağımsızlık kriterlerine uyum sağladığımı ve bu kapsamda ATP TİCARİ BİLGİSAYAR AĞI VE ELEKTRİK GÜÇ KAYNAKLARI ÜRETİM PAZARLAMA VE TİCARET ANONİM ŞİRKETİ'nde ("Şirket") bağımsız üye adayı olduğumu beyan ederim.

Bu kapsamda;

- a) Şirket, Şirket'in yönetim kontrolü ya da önemli derecede etki sahibi olduğu ortaklıklar ile Şirket'in yönetim kontrolünü elinde bulunduran veya şirkette önemli derecede etki sahibi olan ortaklar ve bu ortakların yönetim kontrolüne sahip olduğu tüzel kişiler ile şahsım, eşim ve ikinci dereceye kadar kan ve sıhrî hısımlarım arasında; son beş yıl içinde önemli görev ve sorumluluklar üstlenecek yönetici pozisyonunda istihdam ilişkisinin bulunmadığını, sermaye veya oy haklarının veya imtiyazlı payların %5 inden fazlasına birlikte veya tek başına sahip olmadığımı ya da önemli nitelikte ticari ilişkide bulunmadığımı,
- b) Son beş yıl içerisinde, başta Şirket'in denetimi (vergi denetimi, kanuni denetim, iç denetim de dahil), derecelendirilmesi ve danışmanlığı olmak üzere, yapılan anlaşmalar çerçevesinde Şirket'in önemli ölçüde hizmet veya ürün satın aldığı veya sattığı şirketlerde, hizmet veya ürün satın alındığı veya satıldığı dönemlerde, ortak (%5 ve üzeri), önemli görev ve sorumluluklar üstlenecek yönetici pozisyonunda çalışmadığımı veya Yönetim Kurulu üyesi olarak görev almadığımı,
- c) Bağımsız Yönetim Kurulu üyesi olmam sebebiyle üstleneceğim görevleri gereği gibi yerine getirecek mesleki eğitim, bilgi ve tecrübeye sahip olduğumu,
- ç) Bağılı olunan mevzuata uygun olması şartıyla, üniversite öğretim üyeliği hariç, üye olarak seçildikten sonra kamu kurum ve kuruluşlarında tam zamanlı çalışmadığımı/çalışmayacağımı,
- d) 31/12/1960 tarihli ve 193 sayılı Gelir Vergisi Kanunu (G.V.K.)'na göre Türkiye'de yerleşik olduğumu,
- e) Şirket faaliyetlerine olumlu katkılarda bulunabilecek, Şirket ile pay sahipleri arasındaki çıkar çatışmalarında tarafsızlığımı koruyabilecek, menfaat sahiplerinin haklarını dikkate alarak özgürce karar verebilecek güçlü etik standartlara, mesleki itibara ve tecrübeye sahip olduğumu,
- f) Şirket faaliyetlerinin işleyişini takip edebilecek ve üstlendiğim görevlerin gereklerini tam olarak yerine getirebilecek ölçüde Şirket işlerine zaman ayıracağımı,
- g) Şirketin yönetim kurulunda son on yıl içerisinde altı yıldan fazla Yönetim Kurulu üyeliği yapmamış olduğumu,
- ğ) Şirket'in veya Şirket'in yönetim kontrolünü elinde bulunduran ortakların yönetim kontrolüne sahip olduğu şirketlerin üçten fazlasında ve toplamda borsada işlem gören şirketlerin beşten fazlasında bağımsız Yönetim Kurulu üyesi olarak görev yapmadığımı,
- h) Yönetim Kurulu üyesi olarak seçilen tüzel kişi adına tescil ve ilan edilmemiş olduğumu

beyan ederim.

Yönetim Kurulu, Genel Kurul ve tüm menfaat sahiplerinin bilgisine sunarım.

Saygılarımla,

Nafiz ARICA (*)

(*) *Kişisel Verilerin Korunması Mevzuatı gereğince metindeki imzalar karartılmıştır.*

Finansal Raporlar Sorumluluk Beyanı

SERMAYE PİYASASI KURULU'NUN II-14.1 SERMAYE PİYASASINDA FİNANSAL RAPORLAMAYA İLİŞKİN ESASLAR TEBLİĞİ'NİN 9. MADDESİ GEREĞİNCE HAZIRLANAN SORUMLULUK BEYANI

FİNANSAL RAPORUN KABULÜNE İLİŞKİN YÖNETİM KURULU'NUN

KARAR TARİHİ : 06.03.2023

KARAR SAYISI : 6

Şirketimizce hazırlanan 01.01.2022 - 31.12.2022 dönemine ilişkin, Türk Ticaret Kanunu ve Sermaye Piyasası Kurulu (SPK)'nın II-14.1 sayılı Sermaye Piyasasında Finansal Raporlamaya İlişkin Esaslar Tebliği (Tebliğ)'ne uyumlu olarak; Kurumsal Yönetim Uyum Raporu ile Kurumsal Yönetim Bilgi Formu'nu ve SPK'nın Sürdürülebilirlik İlkeleri Uyum Çerçevesi kapsamındaki açıklamaları da içeren yıllık Faaliyet Raporu'nun, SPK düzenlemeleri doğrultusunda;

- Tarafımızca incelendiğini,

- Şirketimizdeki görev ve sorumluluk alanımızda sahip olduğumuz bilgiler çerçevesinde, Faaliyet Raporu'nun önemli konularda gerçeğe aykırı bir açıklama ya da karar tarihi itibarıyla yanıltıcı olması sonucunu doğurabilecek herhangi bir eksiklik içermediğini,

- Şirketimizdeki görev ve sorumluluk alanımızda sahip olduğumuz bilgiler çerçevesinde Tebliğ uyarınca hazırlanmış Faaliyet Raporu'nun işin gelişimi ve performansını ve konsolidasyon kapsamındakiyle birlikte işletmenin finansal durumunu, karşı karşıya olunan önemli risk ve belirsizliklerle birlikte, dürüstçe yansıttığını,

bilgilerinize sunar, yapılan açıklamadan dolayı sorumlu olduğumuzu beyan ederiz.

Cemil Müjdat ALTAY
Denetim Komitesi Başkanı

Nafiz ARICA
Denetim Komitesi Üyesi

Ümit CİNALİ
Genel Müdür

Ceyhan ER
Mali İşler Genel
Müdür Yardımcısı

Kişisel Verilerin Korunması Mevzuatı gereğince metindeki imzalar karartılmıştır.

Faaliyet Raporu Sorumluluk Beyanı

SERMAYE PİYASASI KURULU'NUN II-14.1 SERMAYE PİYASASINDA FİNANSAL RAPORLAMAYA İLİŞKİN ESASLAR TEBLİĞİ'NİN 9. MADDESİ GEREĞİNCE HAZIRLANAN SORUMLULUK BEYANI

FAALİYET RAPORUNUN KABULÜNE İLİŞKİN YÖNETİM KURULU'NUN

KARAR TARİHİ : 10.03.2023

KARAR SAYISI : 10

Türk Ticaret Kanunu, T.C. Ticaret Bakanlığı'nın "Şirketlerin Yıllık Faaliyet Raporunun Asgari İçeriğinin Belirlenmesi Hakkında Yönetmelik" ve Sermaye Piyasası Kurulu (SPK)'nın II-14.1 sayılı "Sermaye Piyasasında Finansal Raporlamaya İlişkin Esaslar Tebliği"ne uygun olarak hazırlanan; genel kurul onayına sunulacak 01.01.2022 - 31.12.2022 hesap dönemine ait finansal tablo ve dipnotları ile uyumlu; bağımsız denetimden geçmiş, 01.01.2022 - 31.12.2022 hesap dönemine ait Kurumsal Yönetim İlkelerine Uyum Beyanı ve Sürdürülebilirlik İlkelerine Uyum Çerçevesi Beyanı'nı içeren yıllık Faaliyet Raporu ile sunum esasları SPK'nın 10.01.2019 tarih ve 2/49 sayılı Kararı ile belirlenip yine SPK'nın 10.01.2019 tarih ve 2019/02 sayılı Haftalık Bülteni ile ilan edilen ve bu çerçevede SPK'nın II-17.1 sayılı "Kurumsal Yönetim Tebliği"ne uygun olarak hazırlanan, 01.01.2022 - 31.12.2022 hesap dönemine ait Kurumsal Yönetim Uyum Raporu ("URF") ve Kurumsal Yönetim Bilgi Formu ("KYBF");

- Tarafımızca incelendiğini,

- Şirketimizdeki görev ve sorumluluk alanımızda sahip olduğumuz bilgiler çerçevesinde, Faaliyet Raporu'nun önemli konularda gerçeğe aykırı bir açıklama ya da karar tarihi itibarıyla yanıltıcı olması sonucunu doğurabilecek herhangi bir eksiklik içermediğini,

- Şirketimizdeki görev ve sorumluluk alanımızda sahip olduğumuz bilgiler çerçevesinde Tebliğ uyarınca hazırlanmış Faaliyet Raporu'nun işin gelişimi ve performansını ve konsolidasyon kapsamındakiyle birlikte işletmenin finansal durumunu, karşı karşıya olunan önemli risk ve belirsizliklerle birlikte, dürüstçe yansıttığını,

bilgilerinize sunar, yapılan açıklamadan dolayı sorumlu olduğumuzu beyan ederiz.

Cemil Müjdat ALTAY
Denetim Komitesi Başkanı

Nafiz ARICA
Denetim Komitesi Üyesi

Ümit CİNALİ
Genel Müdür

Ceyhan ER
Mali İşler Genel
Müdür Yardımcısı

Kişisel Verilerin Korunması Mevzuatı gereğince metindeki imzalar karartılmıştır.

YÖNETİM KURULUNUN YILLIK FAALİYET RAPORUNA İLİŞKİN BAĞIMSIZ DENETÇİ RAPORU

ATP Ticari Bilgisayar Ağı ve Elektrik Güç Kaynakları Üretim Pazarlama ve Ticaret A.Ş. Genel Kurulu'na;

Görüş

ATP Ticari Bilgisayar Ağı ve Elektrik Güç Kaynakları Üretim Pazarlama ve Ticaret A.Ş. ("Şirket")nin ve bağlı ortaklıklarının (birlikte 'Grup' olarak anılacaktır), 31 Aralık 2022 tarihinde sona eren hesap dönemine ilişkin yıllık faaliyet raporunu, denetlemiş bulunuyoruz.

Görüşümüze göre, Yönetim Kurulu'nun yıllık faaliyet raporu içinde yer alan konsolide finansal bilgiler ile Yönetim Kurulu'nun Grup'un durumu hakkında yaptığı irdelemeler, tüm önemli yönleriyle, denetlenen tam set konsolide finansal tablolarla ve bağımsız denetim sırasında elde ettiğimiz bilgilerle tutarlıdır ve gerçeği yansıtmaktadır.

Görüşün Dayanağı

Yaptığımız bağımsız denetim, Kamu Gözetimi, Muhasebe ve Denetim Standartları Kurumu (KGK) tarafından yayımlanan Türkiye Denetim Standartlarının bir parçası olan Bağımsız Denetim Standartlarına (BDS'lere) uygun olarak yürütülmüştür. Bu Standartlar kapsamındaki sorumluluklarımız, raporumuzun "Bağımsız Denetçinin Yıllık Faaliyet Raporunun Bağımsız Denetimine İlişkin Sorumlulukları" bölümünde ayrıntılı bir şekilde açıklanmıştır. KGK tarafından yayımlanan Bağımsız Denetçiler için Etik Kurallar (Etik Kurallar) ve bağımsız denetimle ilgili mevzuatta yer alan etik hükümlere uygun olarak Grup'tan bağımsız olduğumuzu beyan ederiz. Etik Kurallar ve mevzuat kapsamındaki etiğe ilişkin diğer sorumluluklar da tarafımızca yerine getirilmiştir. Bağımsız denetim sırasında elde ettiğimiz bağımsız denetim kanıtlarının, görüşümüzün oluşturulması için yeterli ve uygun bir dayanak oluşturduğuna inanıyoruz.

Tam Set Finansal Tablolara İlişkin Denetçi Görüşümüz

Grup'un 1 Ocak – 31 Aralık 2022 hesap dönemine ilişkin tam set konsolide finansal tabloları hakkında 6 Mart 2023 tarihli denetçi raporumuzda olumlu görüş bildirmiş bulunuyoruz.

Yönetim Kurulunun Yıllık Faaliyet Raporuna İlişkin Sorumluluğu

Grup Yönetimi, 6102 sayılı Türk Ticaret Kanunu'nun (TTK) 514 ve 516 ncı maddelerine göre yıllık faaliyet raporuyla ilgili olarak aşağıdakilerden sorumludur:

- Yıllık faaliyet raporunu bilanço gününü izleyen ilk üç ay içinde hazırlar ve genel kurula sunar.
- Yıllık faaliyet raporunu; grubun o yıla ait faaliyetlerinin akışı ile her yönüyle finansal durumunu doğru, eksiksiz, dolambaçsız, gerçeğe uygun ve dürüst bir şekilde yansıtacak şekilde hazırlar. Bu raporda finansal durum, finansal tablolara göre değerlendirilir. Raporda ayrıca, grubun gelişmesine ve karşılaşması muhtemel risklere de açıkça işaret olunur. Bu konulara ilişkin yönetim kurulunun değerlendirmesi de raporda yer alır.
- Faaliyet raporu ayrıca aşağıdaki hususları da içerir:
 - Faaliyet yılının sona ermesinden sonra grupta meydana gelen ve özel önem taşıyan olaylar,
 - Grup'un araştırma ve geliştirme çalışmaları,
 - Yönetim kurulu üyeleri ile üst düzey yöneticilere ödenen ücret, prim, ikramiye gibi mali menfaatler, ödenekler, yolculuk, konaklama ve temsil giderleri, ayni ve nakdî imkânlar, sigortalar ve benzeri teminatlar.

Yönetim kurulu, faaliyet raporunu hazırlarken Gümrük ve Ticaret Bakanlığının ve ilgili kurumların yaptığı ikincil mevzuat düzenlemelerini de dikkate alır.

Bağımsız Denetçinin Yıllık Faaliyet Raporunun Bağımsız Denetimine İlişkin Sorumluluğu

Amacımız, TTK hükümleri çerçevesinde yıllık faaliyet raporu içinde yer alan finansal bilgiler ile Yönetim Kurulunun yaptığı irdelemelerin, Grup'un denetlenen finansal tablolarıyla ve bağımsız denetim sırasında elde ettiğimiz bilgilerle tutarlı olup olmadığı ve gerçeği yansıtıp yansıtmadığı hakkında görüş vermek ve bu görüşümüzü içeren bir rapor düzenlemektir.

Yaptığımız bağımsız denetim, BDS'lere uygun olarak yürütülmüştür. Bu standartlar, etik hükümlere uygunluk sağlanması ile bağımsız denetimin, faaliyet raporunda yer alan finansal bilgiler ve Yönetim Kurulunun yaptığı irdelemelerin finansal tablolarla ve denetim sırasında elde edilen bilgilerle tutarlı olup olmadığına ve gerçeği yansıtıp yansıtmadığına dair makul güvence elde etmek üzere planlanarak yürütülmesini gerektirir.

Bu bağımsız denetimi yürütüp sonuçlandıran sorumlu denetçi Metin ETKİN'dir.

GÜRELİ YEMİNLİ MALİ MÜŞAVİRLİK VE BAĞIMSIZ DENETİM HİZMETLERİ A.Ş.
An Independent Member of BAKER TILLY INTERNATIONAL

Metin ETKİN
Sorumlu Denetçi

İstanbul, 10.03.2023

FINANSAL BİLGİLER

BAĞIMSIZ DENETÇİ RAPORU

ATP Ticari Bilgisayar Ağı ve Elektrik Güç Kaynakları Üretim Pazarlama ve Ticaret A.Ş.

Genel Kurulu'na;

Konsolide Finansal Tabloların Bağımsız Denetimi

Görüş

ATP Ticari Bilgisayar Ağı ve Elektrik Güç Kaynakları Üretim Pazarlama ve Ticaret A.Ş. ("Şirket")'nin ve bağlı ortaklıklarının (birlikte 'Grup' olarak anılacaktır), 31 Aralık 2022 tarihli konsolide finansal durum tablosu ile aynı tarihte sona eren hesap dönemine ait; konsolide kâr veya zarar ve diğer kapsamlı gelir tablosu, konsolide özkaynak değişim tablosu ve konsolide nakit akış tablosu ile önemli muhasebe politikalarının özeti de dâhil olmak üzere konsolide finansal tablo dipnotlarından oluşan konsolide finansal tablolarını denetlemiş bulunuyoruz.

Görüşümüze göre ilişikteki konsolide finansal tablolar, Grup'un 31 Aralık 2022 tarihi itibarıyla konsolide finansal durumunu ve aynı tarihte sona eren hesap dönemine ait konsolide finansal performansını ve konsolide nakit akışlarını, Türkiye Muhasebe Standartlarına (TMS'lere) uygun olarak tüm önemli yönleriyle gerçeğe uygun bir biçimde sunmaktadır.

Görüşün Dayanağı

Yaptığımız bağımsız denetim, Kamu Gözetimi, Muhasebe ve Denetim Standartları Kurumu (KGK) tarafından yayımlanan Türkiye Denetim Standartlarının bir parçası olan Bağımsız Denetim Standartlarına (BDS'lere) uygun olarak yürütülmüştür. Bu Standartlar kapsamındaki sorumluluklarımız, raporumuzun Bağımsız Denetçinin Finansal Tabloların Bağımsız Denetimine İlişkin Sorumlulukları bölümünde ayrıntılı bir şekilde açıklanmıştır. KGK tarafından yayımlanan Bağımsız Denetçiler için Etik Kurallar (Etik Kurallar) ile finansal tabloların bağımsız denetimiyle ilgili mevzuatta yer alan etik hükümlere uygun olarak Şirket'ten bağımsız olduğumuzu beyan ederiz. Etik Kurallar ve mevzuat kapsamındaki etiğe ilişkin diğer sorumluluklar da tarafımızca yerine getirilmiştir. Bağımsız denetim sırasında elde ettiğimiz bağımsız denetim kanıtlarının, görüşümüzün oluşturulması için yeterli ve uygun bir dayanak oluşturduğuna inanıyoruz.

Kilit Denetim Konuları

Kilit denetim konuları, mesleki muhakememize göre cari döneme ait konsolide finansal tabloların bağımsız denetiminde en çok önem arz eden konulardır. Kilit denetim konuları, bir bütün olarak finansal tabloların bağımsız denetimi çerçevesinde ve finansal tablolara ilişkin görüşümüzün oluşturulmasında ele alınmış olup, bu konular hakkında ayrı bir görüş bildirmiyoruz.

Kilit Denetim Konuları

Maddi Olmayan Duran Varlıklar	
Konsolide Finansal Tablolara İlişkin Dipnot 2.09.05 ve 19'a bakınız.	
İşletme içi yaratılan maddi olmayan duran varlıkların testi/ Aktifleştirilen Geliştirme Maliyetleri	Konunun denetimde nasıl ele alındığı
<p>Grup; TMS 38 "Maddi Olmayan Duran Varlıklar" standardında yer alan açıklamalar doğrultusunda teknik anlamda tamamlanmış, kullanıma hazır hale gelen ve gelecekte nakit akışı sağlayacağını düşündüğü projeler için, yazılım geliştirme aşamasında yaptığı harcamaları geliştirme faaliyetleri kapsamında aktifleştirmektedir. (Dipnot 2.09.05)</p> <p>Geliştirme maliyetleri, varlığın oluşturulmasında doğrudan görev alan personelin ilgili projede çalıştığı zamana göre hesaplanan ücretleri ve maddi olmayan varlığın oluşturulmasıyla doğrudan ilişkilendirilebilir maliyetlerden oluşmaktadır.</p> <p>Aktifleştirme hesaplamaları ve itfası konsolide finansal tablolar açısından önemli tutarlarda olması ve yönetimin bu konudaki tahminlerini içermesi nedeniyle kilit denetim konusu olarak belirlenmiştir.</p>	<p>Mevcut denetim prosedürlerimize ilave olarak aktifleştirilen geliştirme maliyetlerinin denetimine ilişkin olarak aşağıdaki prosedürler uygulanmıştır:</p> <p>-Araştırma giderleri ile geliştirme giderlerinin ayırt edilmesine ilişkin çalışma yapılmış ve araştırma giderlerinin gider yazılma durumu kontrol edilmiştir.</p> <p>-Yönetim ile görüşülerek geliştirme faaliyeti kapsamında değerlendirilen projelerin TMS 38, "Maddi Olmayan Duran Varlıklar" standardında yer alan aktifleştirilme kriterlerini karşılama durumu sorgulanmıştır.</p> <p>-Bu kapsamda projelerin gelecekte sağlayacakları ekonomik faydalara ilişkin tahminler ve öngörülen itfa süreleri yönetimle değerlendirilmiştir.</p> <p>-Personel maliyetleri dışında aktifleştirilen geliştirme maliyetleri ile doğrudan ilişkilendirilen diğer giderlerin içerikleri sorgulanmıştır.</p> <p>-Bunlara ek olarak, dipnotlarda yer alan açıklamaların yeterliliği TFRS'ler kapsamında tarafımızca değerlendirilmiştir.</p>

Hasılat	
Konsolide Finansal Tablolara İlişkin Dipnot 2.09.01 ve 28'e bakınız.	
Hasılatın kaydedilmesi	Konunun denetimde nasıl ele alındığı
<p>Grup'un gelirleri yazılım çözümleri üretim faaliyetlerine (sistem, bilgisayar, mobil platformlar, bulut, veri tabanı, veri merkezi, altyapı, vb. üzerinden müşteriye özel yazılımların kodlanması, vb.) ilişkin sektörel yazılımlarının satışı, proje danışmanlık hizmetleri, kurulumları, geliştirme ve destek hizmetleri ile müşterilere özel yazılım proje gelirlerinden oluşmaktadır.</p> <p>Ayrıca Grup, satış sonrası yazılım kullanım, yazılım bakım, destek ve danışmanlık hizmetlerinden gelir elde etmekte olup bu gelirleri sözleşme esaslarına bağlı olarak ve ağırlıklı olarak verilen hizmet saati üzerinden dönemsel ilkesi de göz önünde bulundurularak gelir yaratmaktadır.</p> <p>Hasılatın konsolide finansal tablolar içindeki tutarsal büyüklüğü, yazılım proje gelirleri ve hizmet satışlarından elde edilen hasılatın "TFRS 15 Müşteri Sözleşmelerinden Hasılat" standardı uyarınca zamanında ve doğru bir şekilde tahakkuk ettirilmesi ve kayıtlara alınması tarafımızca kilit denetim konusu olarak değerlendirilmiştir.</p>	<p>Mevcut denetim prosedürlerimize ilave olarak hasılatın denetimine ilişkin olarak aşağıdaki prosedürler uygulanmıştır:</p> <p>-Uyguladığımız denetim prosedürleri, gelirlerin kaydedilmesine ilişkin iç kontrollerin ve sürecin anlaşılması, analitik incelemeler ve detay testlerden oluşmaktadır.</p> <p>-Geliştirme faaliyetleri sonucunda ortaya çıkan yazılımlara ilişkin hasılat ile özel yazılım proje gelirlerinin doğrulanması için, işin tamamlanma durumu ve dönemselliği dikkate alınarak muhasebe kayıtları ve bu kayıtlara konu olan dökümanlar örnekleme yöntemiyle test edilmiştir.</p> <p>-Tamamlanmayan projelere ilişkin kesilen faturaların ertelenmiş gelirler hesaplarına alınma durumu kayıtlar sorgulanmış ve test edilmiştir.</p> <p>-Satış sonrası destek, bakım ve danışmanlık hizmetinden elde edilen gelirler de, sözleşme esaslarına bağlı olarak ve dönemsel ilkesi de göz önünde bulundurularak hizmet satış gelirleri kontrol edilmiştir.</p> <p>-Müşteri teyit mektupları temin edilerek doğrulamalar sağlanmıştır.</p> <p>-Bunlara ek olarak, dipnotlarda yer alan açıklamaların yeterliliği TFRS'ler kapsamında tarafımızca değerlendirilmiştir.</p>

Diğer Hususlar

Grup Yönetimi, dipnot 40'da sunulan FAVÖK hesaplamasını içeren bilgilerden sorumludur. Bu dipnotta sunulan bilgiler, konsolide finansal tabloların bir parçasını oluşturmamaktadır. Konsolide finansal tablolar hakkındaki sonucumuz dipnot 40'da sunulan bilgileri kapsamakta olup bunlar üzerine herhangi bir güvence vermemekteyiz.

Yönetimin ve Üst Yönetimden Sorumlu Olanların Finansal Tablolara İlişkin Sorumlulukları

Grup Yönetimi; finansal tabloların TMS'lere uygun olarak hazırlanmasından, gerçeğe uygun bir biçimde sunumundan ve hata veya hile kaynaklı önemli yanlışlık içermeyecek şekilde hazırlanması için gerekli gördüğü iç kontrolden sorumludur.

Konsolide finansal tabloları hazırlarken yönetim; Grup'un sürekliliğini devam ettirme kabiliyetinin değerlendirilmesinden, gerektiğinde süreklilikle ilgili hususları açıklamaktan ve Grubu tasfiye etme ya da ticari faaliyeti sona erdirmeye niyeti ya da mecburiyeti bulunmadığı sürece işletmenin sürekliliği esasını kullanmaktan sorumludur.

Üst yönetimden sorumlu olanlar, Grup'un finansal raporlama sürecinin gözetiminden sorumludur.

Bağımsız Denetçinin Finansal Tabloların Bağımsız Denetimine İlişkin Sorumlulukları

Bir bağımsız denetimde, biz bağımsız denetçilerin sorumlulukları şunlardır:

Amacımız, bir bütün olarak konsolide finansal tabloların hata veya hile kaynaklı önemli yanlışlık içerip içermediğine ilişkin makul güvence elde etmek ve görüşümüzü içeren bir bağımsız denetçi raporu düzenlemektir. BDS'lere uygun olarak yürütülen bir bağımsız denetim sonucunda verilen makul güvence; yüksek bir güvence seviyesidir ancak, var olan önemli bir yanlışlığın her zaman tespit edileceğini garanti etmez. Yanlışlıklar hata veya hile kaynaklı olabilir. Yanlışlıkların, tek başına veya toplu olarak, finansal tablo kullanıcılarının bu konsolide tablolara istinaden alacakları ekonomik kararları etkilemesi makul ölçüde bekleniyorsa bu yanlışlıklar önemli olarak kabul edilir.

BDS'lere uygun olarak yürütülen bir bağımsız denetimin gereği olarak, bağımsız denetim boyunca mesleki muhakememizi kullanmakta ve mesleki şüpheliğimizi sürdürmekteyiz. Tarafımızca ayrıca:

- Konsolide finansal tablolardaki hata veya hile kaynaklı "önemli yanlışlık" riskleri belirlenmekte ve değerlendirilmekte; bu risklere karşılık veren denetim prosedürleri tasarlanmakta ve uygulanmakta ve görüşümüze dayanak teşkil edecek yeterli ve uygun denetim kanıtı elde edilmektedir. (Hile; muvazaa, sahtekârlık, kasıtlı ihmal, gerçeğe aykırı beyan veya iç kontrol ihlali fiillerini içerebildiğinden, hile kaynaklı önemli bir yanlışlığı tespit edememe riski, hata kaynaklı önemli bir yanlışlığı tespit edememe riskinden yüksektir.)
- Grup'un iç kontrolünün etkinliğine ilişkin bir görüş bildirmek amacıyla değil ama duruma uygun denetim prosedürlerini tasarlamak amacıyla denetimle ilgili iç kontrol değerlendirilmektedir.
- Yönetim tarafından kullanılan muhasebe politikalarının uygunluğu ile yapılan muhasebe tahminlerinin ve ilgili açıklamaların makul olup olmadığı değerlendirilmektedir.
- Elde edilen denetim kanıtlarına dayanarak, Grup'un sürekliliğini devam ettirme kabiliyetine ilişkin ciddi şüphe oluşturabilecek olay veya şartlarla ilgili önemli bir belirsizliğin mevcut olup olmadığı hakkında ve yönetimin işletmenin sürekliliği esasını kullanmasının uygunluğu hakkında sonuca varılmaktadır. Önemli bir belirsizliğin mevcut olduğu sonucuna varmamız hâlinde, raporumuzda, konsolide finansal tablolardaki ilgili açıklamalara dikkat çekmemiz ya da bu açıklamaların yetersiz olması durumunda olumlu görüş dışında bir görüş vermemiz gerekmektedir. Vardığımız sonuçlar, bağımsız denetçi raporu tarihine kadar elde edilen denetim kanıtlarına dayanmaktadır. Bununla birlikte, gelecekteki olay veya şartlar Grup'un sürekliliğini sona erdirebilir.
- Konsolide Finansal tabloların, açıklamalar dâhil olmak üzere, genel sunumu, yapısı ve içeriği ile bu tabloların, temelini oluşturan işlem ve olayları gerçeğe uygun sunumu sağlayacak şekilde yansıtıp yansıtmadığı değerlendirilmektedir.
- Konsolide finansal tablolar hakkında görüş vermek amacıyla, Grup içerisindeki işletmelere veya faaliyet bölümlerine ilişkin finansal bilgiler hakkında yeterli ve uygun denetim kanıtı elde edilmektedir. Grup denetiminin yönlendirilmesinden, gözetiminden ve yürütülmesinden sorumluyuz. Verdiğimiz denetim görüşünden de tek başımıza sorumluyuz.

Diğer hususların yanı sıra, denetim sırasında tespit ettiğimiz önemli iç kontrol eksiklikleri dâhil olmak üzere, bağımsız denetimin planlanan kapsamı ve zamanlaması ile önemli denetim bulgularını üst yönetimden sorumlu olanlara bildirmekteyiz.

Bağımsızlığa ilişkin etik hükümlere uygunluk sağladığımızı üst yönetimden sorumlu olanlara bildirmiş bulunmaktayız. Ayrıca bağımsızlık üzerinde etkisi olduğu düşünülebilecek tüm ilişkiler ve diğer hususları ve -varsa- ilgili önlemleri üst yönetimden sorumlu olanlara iletmış bulunmaktayız.

Üst yönetimden sorumlu olanlara bildirilen konular arasından, cari döneme ait konsolide finansal tabloların bağımsız denetiminde en çok önem arz eden konuları yani kilit denetim konularını belirlemekteyiz. Mevzuatın konunun kamuya açıklanmasına izin vermediği durumlarda veya konuyu kamuya açıklamanın doğuracağı olumsuz sonuçların, kamuya açıklamanın doğuracağı kamu yararını aşacağına makul şekilde beklendiği oldukça istisnai durumlarda, ilgili hususun bağımsız denetçi raporumuzda bildirilmemesine karar verebiliriz.

Mevzuattan Kaynaklanan Diğer Yükümlülükler

1) 6102 sayılı Türk Ticaret Kanunu'nun ("TTK") 398'inci maddesinin dördüncü fıkrası uyarınca düzenlenen Riskin Erken Saptanması Sistemi ve Komitesi Hakkında Denetçi Raporu 06.03.2023 tarihinde Şirket'in Yönetim Kurulu'na sunulmuştur.

2) TTK'nın 402'nci maddesinin dördüncü fıkrası uyarınca Şirket'in 1 Ocak - 31 Aralık 2022 hesap döneminde defter tutma düzeninin, finansal tabloların, kanun ile Şirket esas sözleşmesinin finansal raporlamaya ilişkin hükümlerine uygun olmadığına dair önemli bir hususa rastlanmamıştır.

3) TTK'nın 402'nci maddesinin dördüncü fıkrası uyarınca Yönetim Kurulu tarafımıza denetim kapsamında istenen açıklamaları yapmış ve talep edilen belgeleri vermiştir.

Bu bağımsız denetimi yürütüp sonuçlandıran sorumlu denetçi METİN ETKİN'dir.

GÜRELİ YEMİNLİ MALİ MÜŞAVİRLİK VE BAĞIMSIZ DENETİM HİZMETLERİ A.Ş.

An Independent Member of BAKER TILLY INTERNATIONAL

Metin Etkin

Sorumlu Denetçi

İstanbul, 06.03.2023

**ATP TİCARİ BİLGİSAYAR AĞI VE ELEKTRİK GÜÇ KAYNAKLARI
ÜRETİM PAZARLAMA VE TİCARET ANONİM ŞİRKETİ**

31 ARALIK 2022 TARİHİNDE SONA EREN

**HESAP DÖNEMİNE AİT KONSOLİDE
FİNANSAL TABLOLAR VE DİPNOTLAR**

**ATP TİCARİ BİLGİSAYAR AĞI VE ELEKTRİK GÜÇ KAYNAKLARI ÜRETİM
PAZARLAMA VE TİCARET ANONİM ŞİRKETİ**

İÇİNDEKİLER	SAYFA
BAĞIMSIZ DENETÇİ RAPORU	
KONSOLİDE FİNANSAL DURUM TABLOSU (BİLANÇO).....	1-2
KONSOLİDE KAR VEYA ZARAR VE DİĞER KAPSAMLI GELİR TABLOSU.....	3
KONSOLİDE ÖZKAYNAK DEĞİŞİM TABLOSU	4
KONSOLİDE NAKİT AKIŞ TABLOSU.....	5
KONSOLİDE FİNANSAL TABLOLAR İLE İLGİLİ DİPNOTLAR.....	6-64
1 GRUP'UN ORGANİZASYONU VE FAALİYET KONUSU.....	6
2 FİNANSAL TABLOLARIN SUNUMUNA İLİŞKİN ESASLAR	8
3 İŞLETME BİRLEŞMELERİ	29
4 DİĞER İŞLETMELERDEKİ PAYLAR.....	29
5 BÖLÜMLERE GÖRE RAPORLAMA.....	29
6 NAKİT VE NAKİT BENZERLERİ	30
7 FİNANSAL YATIRIMLAR.....	30
8 KISA VE UZUN VADELİ BORÇLANMALAR VE UZUN VADELİ BORÇLANMALARIN KISA VADELİ KISIMLARI.....	31
9 DİĞER FİNANSAL YÜKÜMLÜLÜKLER	31
10 TİCARİ ALACAK VE BORÇLAR.....	32
11 DİĞER ALACAK VE BORÇLAR.....	33
12 TÜREV ARAÇLAR	33
13 STOKLAR.....	34
14 KULLANIM HAKKI VARLIKLARI	34
15 PEŞİN ÖDENMİŞ GİDERLER VE ERTELENMİŞ GELİRLER	35
16 ÖZKAYNAK YÖNTEMİYLE DEĞERLENEREN YATIRIMLAR.....	35
17 YATIRIM AMAÇLI GAYRİMENKULLER	35
18 MADDİ DURAN VARLIKLAR.....	36
19 MADDİ OLMAYAN DURAN VARLIKLAR.....	37
20 ÇALIŞANLARA SAĞLANAN FAYDALAR KAPSAMINDA BORÇLAR.....	38
21 DEVLET TEŞVİK VE YARDIMLARI.....	38
22 KARŞILIKLAR, KOŞULLU VARLIK VE YÜKÜMLÜLÜKLER	38
23 TAAHHÜTLER.....	41
24 ÇALIŞANLARA SAĞLANAN FAYDALAR	41
25 CARİ DÖNEM VERGİSİ İLE İLGİLİ VARLIKLAR VE BORÇLAR.....	42
26 DİĞER VARLIK VE YÜKÜMLÜLÜKLER	42
27 ÖZKAYNAKLAR.....	42
28 SATIŞLAR VE SATIŞLARIN MALİYETİ	47
29 ARAŞTIRMA VE GELİŞTİRME GİDERLERİ, PAZARLAMA GİDERLERİ.....	47
30 NİTELİKLERİNE GÖRE GİDERLER.....	47
31 ESAS FAALİYETLERDEN DİĞER GELİRLER / GİDERLER	48
32 YATIRIM FAALİYETLERİNDEN GELİRLER / GİDERLER	49
33 FİNANSMAN GELİRLERİ / GİDERLERİ.....	49
34 SATIŞ AMAÇLI SINIFLANDIRILAN DURAN VARLIKLAR	49
35 GELİR VERGİLERİ.....	50
36 PAY BAŞINA KAZANÇ / KAYIP	53
37 İLİŞKİLİ TARAF AÇIKLAMALARI.....	53
38 FİNANSAL ARAÇLARDAN KAYNAKLANAN RİSKLERİN NİTELİĞİ VE DÜZEYİ.....	56
39 FİNANSAL ARAÇLAR (GERÇEĞE UYGUN DEĞER AÇIKLAMALARI VE FİNANSAL RİSKTEN KORUNMA MUHASEBESİ ÇERÇEVESİNDEKİ AÇIKLAMALAR).....	61
40 TFRS AÇIKLAMA ZORUNLULUKLARINA EK AÇIKLAMALAR.....	63
41 RAPORLAMA DÖNEMİNDEN SONRAKİ OLAYLAR.....	64
42 FİNANSAL TABLOLARI ÖNEMLİ ÖLÇÜDE ETKİLEYEN YA DA FİNANSAL TABLOLARIN AÇIK, YORUMLANABİLİR VE ANLAŞILABİLİR OLMASI AÇISINDAN AÇIKLANMASI GEREKEN DİĞER HUSUSLAR	64

BAĞIMSIZ DENETÇİ RAPORU

**ATP Ticari Bilgisayar Ağı ve Elektrik Güç Kaynakları Üretim Pazarlama ve Ticaret A.Ş.
Genel Kurulu'na;**

Konsolide Finansal Tabloların Bağımsız Denetimi

Görüş

ATP Ticari Bilgisayar Ağı ve Elektrik Güç Kaynakları Üretim Pazarlama ve Ticaret A.Ş. (“Şirket”)’nin ve bağlı ortaklıklarının (birlikte ‘Grup’ olarak anılacaktır), 31 Aralık 2022 tarihli konsolide finansal durum tablosu ile aynı tarihte sona eren hesap dönemine ait; konsolide kâr veya zarar ve diğer kapsamlı gelir tablosu, konsolide özkaynak değişim tablosu ve konsolide nakit akış tablosu ile önemli muhasebe politikalarının özeti de dâhil olmak üzere konsolide finansal tablo dipnotlarından oluşan konsolide finansal tablolarını denetlemiştir.

Görüşümüze göre ilişikteki konsolide finansal tablolar, Grup’un 31 Aralık 2022 tarihi itibarıyla konsolide finansal durumunu ve aynı tarihte sona eren hesap dönemine ait konsolide finansal performansını ve konsolide nakit akışlarını, Türkiye Muhasebe Standartlarına (TMS’lere) uygun olarak tüm önemli yönleriyle gerçeğe uygun bir biçimde sunmaktadır.

Görüşün Dayanağı

Yaptığımız bağımsız denetim, Kamu Gözetimi, Muhasebe ve Denetim Standartları Kurumu (KGK) tarafından yayımlanan Türkiye Denetim Standartlarının bir parçası olan Bağımsız Denetim Standartlarına (BDS’lere) uygun olarak yürütülmüştür. Bu Standartlar kapsamındaki sorumluluklarımız, raporumuzun Bağımsız Denetçinin Finansal Tabloların Bağımsız Denetimine İlişkin Sorumlulukları bölümünde ayrıntılı bir şekilde açıklanmıştır. KGK tarafından yayımlanan Bağımsız Denetçiler için Etik Kurallar (Etik Kurallar) ile finansal tabloların bağımsız denetimiyle ilgili mevzuatta yer alan etik hükümlere uygun olarak Şirket’ten bağımsız olduğumuzu beyan ederiz. Etik Kurallar ve mevzuat kapsamındaki etiğe ilişkin diğer sorumluluklar da tarafımızca yerine getirilmiştir. Bağımsız denetim sırasında elde ettiğimiz bağımsız denetim kanıtlarının, görüşümüzün oluşturulması için yeterli ve uygun bir dayanak oluşturduğuna inanıyoruz.

Kilit Denetim Konuları

Kilit denetim konuları, mesleki muhakememize göre cari döneme ait konsolide finansal tabloların bağımsız denetiminde en çok önem arz eden konulardır. Kilit denetim konuları, bir bütün olarak finansal tabloların bağımsız denetimi çerçevesinde ve finansal tablolara ilişkin görüşümüzün oluşturulmasında ele alınmış olup, bu konular hakkında ayrı bir görüş bildirmiyoruz.

Kilit Denetim Konuları

Maddi Olmayan Duran Varlıklar	
Konsolide Finansal Tablolara İlişkin Dipnot 2.09.05 ve 19'a bakınız.	
İşletme içi yaratılan maddi olmayan duran varlıkların testi/ Aktifleştirilen Geliştirme Maliyetleri	Konunun denetimde nasıl ele alındığı
<p>Grup; TMS 38 "Maddi Olmayan Duran Varlıklar" standardında yer alan açıklamalar doğrultusunda teknik anlamda tamamlanmış, kullanıma hazır hale gelen ve gelecekte nakit akışı sağlayacağını düşündüğü projeler için, yazılım geliştirme aşamasında yaptığı harcamaları geliştirme faaliyetleri kapsamında aktifleştirmektedir . (Dipnot 2.09.05)</p> <p>Geliştirme maliyetleri, varlığın oluşturulmasında doğrudan görev alan personelin ilgili projede çalıştığı zamana göre hesaplanan ücretleri ve maddi olmayan varlığın oluşturulmasıyla doğrudan ilişkilendirilebilir maliyetlerden oluşmaktadır.</p> <p>Aktifleştirme hesaplamaları ve itfası konsolide finansal tablolar açısından önemli tutarlarda olması ve yönetimin bu konudaki tahminlerini içermesi nedeniyle kilit denetim konusu olarak belirlenmiştir.</p>	<p>Mevcut denetim prosedürlerimize ilave olarak aktifleştirilen geliştirme maliyetlerinin denetimine ilişkin olarak aşağıdaki prosedürler uygulanmıştır:</p> <p>-Araştırma giderleri ile geliştirme giderlerinin ayırt edilmesine ilişkin çalışma yapılmış ve araştırma giderlerinin gider yazılma durumu kontrol edilmiştir.</p> <p>-Yönetim ile görüşülerek geliştirme faaliyeti kapsamında değerlendirilen projelerin TMS 38, "Maddi Olmayan Duran Varlıklar" standardında yer alan aktifleştirilme kriterlerini karşılama durumu sorgulanmıştır.</p> <p>-Bu kapsamda projelerin gelecekte sağlayacakları ekonomik faydalara ilişkin tahminler ve öngörülen itfa süreleri yönetimle değerlendirilmiştir.</p> <p>-Personel maliyetleri dışında aktifleştirilen geliştirme maliyetleri ile doğrudan ilişkilendirilen diğer giderlerin içerikleri sorgulanmıştır.</p> <p>-Bunlara ek olarak, dipnotlarda yer alan açıklamaların yeterliliği TFRS'ler kapsamında tarafımızca değerlendirilmiştir.</p>

Hasılat	
Konsolide Finansal Tablolara İlişkin Dipnot 2.09.01 ve 28'e bakınız.	
Hasılatın kaydedilmesi	Konunun denetimde nasıl ele alındığı
<p>Grup'un gelirleri yazılım çözümleri üretim faaliyetlerine (sistem, bilgisayar, mobil platformlar, bulut, veri tabanı, veri merkezi, altyapı, vb. üzerinden müşteriye özel yazılımların kodlanması, vb.) ilişkin sektörel yazılımlarının satışı, proje danışmanlık hizmetleri, kuruluşları, geliştirme ve destek hizmetleri ile müşterilere özel yazılım proje gelirlerinden oluşmaktadır.</p> <p>Ayrıca Grup, satış sonrası yazılım kullanım, yazılım bakım, destek ve danışmanlık hizmetlerinden gelir elde etmekte olup bu gelirleri sözleşme esaslarına bağlı olarak ve ağırlıklı olarak verilen hizmet saati üzerinden dönemsellik ilkesi de göz önünde bulundurularak gelir yaratmaktadır.</p>	<p>Mevcut denetim prosedürlerimize ilave olarak hasılatın denetimine ilişkin olarak aşağıdaki prosedürler uygulanmıştır:</p> <p>-Uyguladığımız denetim prosedürleri, gelirlerin kaydedilmesine ilişkin iç kontrollerin ve sürecin anlaşılması, analitik incelemeler ve detay testlerden oluşmaktadır.</p> <p>-Geliştirme faaliyetleri sonucunda ortaya çıkan yazılımlara ilişkin hasılat ile özel yazılım proje gelirlerinin doğrulanması için, işin tamamlanma durumu ve dönemselliği dikkate alınarak muhasebe kayıtları ve bu kayıtlara konu olan dökümanlar örnekleme yöntemiyle test edilmiştir.</p> <p>-Tamamlanmayan projelere ilişkin kesilen faturaların ertelenmiş gelirler hesaplarına alınma durumu</p>

Hasılatın konsolide finansal tablolar içindeki tutarsal büyüklüğü, yazılım proje gelirleri ve hizmet satışlarından elde edilen hasılatın "TFRS 15 Müşteri Sözleşmelerinden Hasılat" standardı uyarınca zamanında ve doğru bir şekilde tahakkuk ettirilmesi ve kayıtlara alınması tarafımızca kilit denetim konusu olarak değerlendirilmiştir.	kayıtlar sorgulanmış ve test edilmiştir. -Satış sonrası destek, bakım ve danışmanlık hizmetinden elde edilen gelirler de, sözleşme esaslarına bağlı olarak ve dönersellik ilkesi de göz önünde bulundurularak hizmet satış gelirleri kontrol edilmiştir. -Müşteri teyit mektupları temin edilerek doğrulamalar sağlanmıştır. -Bunlara ek olarak, dipnotlarda yer alan açıklamaların yeterliliği TFRS'ler kapsamında tarafımızca değerlendirilmiştir.
-----------------------------------------------------------------------------------------------------------------------------------------------------------------------------------------------------------------------------------------------------------------------------------------------------------------------------------------------	---------------------------------------------------------------------------------------------------------------------------------------------------------------------------------------------------------------------------------------------------------------------------------------------------------------------------------------------------------------------------------------------------------------------------------------------------------------------------

Diğer Hususlar

Grup Yönetimi, dipnot 40'da sunulan FAVÖK hesaplamasını içeren bilgilerden sorumludur. Bu dipnotta sunulan bilgiler, konsolide finansal tabloların bir parçasını oluşturmamaktadır. Konsolide finansal tablolar hakkındaki sonucumuz dipnot 40'da sunulan bilgileri kapsamamakta olup bunlar üzerine herhangi bir güvence vermemeğeyiz.

Yönetimin ve Üst Yönetimden Sorumlu Olanların Finansal Tablolara İlişkin Sorumlulukları

Grup Yönetimi; finansal tabloların TMS'lere uygun olarak hazırlanmasından, gerçeğe uygun bir biçimde sunumundan ve hata veya hile kaynaklı önemli yanlışlık içermeyecek şekilde hazırlanması için gerekli gördüğü iç kontrolden sorumludur.

Konsolide finansal tabloları hazırlarken yönetim; Grup'un sürekliliğini devam ettirme kabiliyetinin değerlendirilmesinden, gerektiğinde süreklilikle ilgili hususları açıklamaktan ve Grubu tasfiye etme ya da ticari faaliyeti sona erdirmeye niyeti ya da mecburiyeti bulunmadığı sürece işletmenin sürekliliği esasını kullanmaktan sorumludur.

Üst yönetimden sorumlu olanlar, Grup'un finansal raporlama sürecinin gözetiminden sorumludur.

Bağımsız Denetçinin Finansal Tabloların Bağımsız Denetimine İlişkin Sorumlulukları

Bir bağımsız denetimde, biz bağımsız denetçilerin sorumlulukları şunlardır:

Amacımız, bir bütün olarak konsolide finansal tabloların hata veya hile kaynaklı önemli yanlışlık içerip içermediğine ilişkin makul güvence elde etmek ve görüşümüzü içeren bir bağımsız denetçi raporu düzenlemektir. BDS'lere uygun olarak yürütülen bir bağımsız denetim sonucunda verilen makul güvence; yüksek bir güvence seviyesidir ancak, var olan önemli bir yanlışlığın her zaman tespit edileceğini garanti etmez. Yanlışlıklar hata veya hile kaynaklı olabilir. Yanlışlıkların, tek başına veya toplu olarak, finansal tablo kullanıcılarının bu konsolide tablolara istinaden alacakları ekonomik kararları etkilemesi makul ölçüde bekleniyorsa bu yanlışlıklar önemli olarak kabul edilir.

BDS'lere uygun olarak yürütülen bir bağımsız denetimin gereği olarak, bağımsız denetim boyunca mesleki muhakememizi kullanmakta ve mesleki şüpheciliğimizi sürdürmekteyiz. Tarafımızca ayrıca:

- Konsolide finansal tablolardaki hata veya hile kaynaklı "önemli yanlışlık" riskleri belirlenmekte ve değerlendirilmekte; bu risklere karşılık veren denetim prosedürleri tasarlanmakta ve uygulanmakta ve görüşümüze dayanak teşkil edecek yeterli ve uygun denetim kanıtı elde edilmektedir. (Hile; muvazaa, sahtekârlık, kasıtlı ihmal, gerçeğe aykırı beyan veya iç kontrol ihlali fiillerini içerebildiğinden, hile kaynaklı önemli bir yanlışlığı tespit edememe riski, hata kaynaklı önemli bir yanlışlığı tespit edememe riskinden yüksektir.)
- Grup'un iç kontrolünün etkinliğine ilişkin bir görüş bildirmek amacıyla değil ama duruma uygun denetim prosedürlerini tasarlamak amacıyla denetimle ilgili iç kontrol değerlendirilmektedir.

- Yönetim tarafından kullanılan muhasebe politikalarının uygunluğu ile yapılan muhasebe tahminlerinin ve ilgili açıklamaların makul olup olmadığı değerlendirilmektedir.
- Elde edilen denetim kanıtlarına dayanarak, Grup'un sürekliliğini devam ettirme kabiliyetine ilişkin ciddi şüphe oluşturabilecek olay veya şartlarla ilgili önemli bir belirsizliğin mevcut olup olmadığı hakkında ve yönetimin işletmenin sürekliliği esasını kullanmasının uygunluğu hakkında sonuca varılmaktadır. Önemli bir belirsizliğin mevcut olduğu sonucuna varmamız hâlinde, raporumuzda, konsolide finansal tablolardaki ilgili açıklamalara dikkat çekmemiz ya da bu açıklamaların yetersiz olması durumunda olumlu görüş dışında bir görüş vermemiz gerekmektedir. Vardığımız sonuçlar, bağımsız denetçi raporu tarihine kadar elde edilen denetim kanıtlarına dayanmaktadır. Bununla birlikte, gelecekteki olay veya şartlar Grup'un sürekliliğini sona erdirebilir.
- Konsolide Finansal tabloların, açıklamalar dâhil olmak üzere, genel sunumu, yapısı ve içeriği ile bu tabloların, temelini oluşturan işlem ve olayları gerçeğe uygun sunumu sağlayacak şekilde yansıtıp yansıtmadığı değerlendirilmektedir.
- Konsolide finansal tablolar hakkında görüş vermek amacıyla, Grup içerisindeki işletmelere veya faaliyet bölümlerine ilişkin finansal bilgiler hakkında yeterli ve uygun denetim kanıtı elde edilmektedir. Grup denetiminin yönlendirilmesinden, gözetiminden ve yürütülmesinden sorumluyuz. Verdiğimiz denetim görüşünden de tek başımıza sorumluyuz.

Diğer hususların yanı sıra, denetim sırasında tespit ettiğimiz önemli iç kontrol eksiklikleri dâhil olmak üzere, bağımsız denetimin planlanan kapsamı ve zamanlaması ile önemli denetim bulgularını üst yönetimden sorumlu olanlara bildirmekteyiz.

Bağımsızlığa ilişkin etik hükümlere uygunluk sağladığımızı üst yönetimden sorumlu olanlara bildirmiş bulunmaktayız. Ayrıca bağımsızlık üzerinde etkisi olduğu düşünülebilecek tüm ilişkiler ve diğer hususları ve -varsa- ilgili önlemleri üst yönetimden sorumlu olanlara iletmış bulunmaktayız.

Üst yönetimden sorumlu olanlara bildirilen konular arasından, cari döneme ait konsolide finansal tabloların bağımsız denetiminde en çok önem arz eden konuları yani kilit denetim konularını belirlemektediriz. Mevzuatın konunun kamuya açıklanmasına izin vermediği durumlarda veya konuyu kamuya açıklamanın doğuracağı olumsuz sonuçların, kamuya açıklamanın doğuracağı kamu yararını aşacağı makul şekilde beklendiği oldukça istisnai durumlarda, ilgili hususun bağımsız denetçi raporumuzda bildirilmemesine karar verebiliriz.

Mevzuattan Kaynaklanan Diğer Yükümlülükler

1) 6102 sayılı Türk Ticaret Kanunu'nun ("TTK") 398'inci maddesinin dördüncü fıkrası uyarınca düzenlenen Riskin Erken Saptanması Sistemi ve Komitesi Hakkında Denetçi Raporu 06.03.2023 tarihinde Şirket'in Yönetim Kurulu'na sunulmuştur.

2) TTK'nın 402'nci maddesinin dördüncü fıkrası uyarınca Şirket'in 1 Ocak - 31 Aralık 2022 hesap döneminde defter tutma düzeninin, finansal tabloların, kanun ile Şirket esas sözleşmesinin finansal raporlamaya ilişkin hükümlerine uygun olmadığına dair önemli bir hususa rastlanmamıştır.

3) TTK'nın 402'nci maddesinin dördüncü fıkrası uyarınca Yönetim Kurulu tarafımıza denetim kapsamında istenen açıklamaları yapmış ve talep edilen belgeleri vermiştir.

Bu bağımsız denetimi yürütüp sonuçlandıran sorumlu denetçi METİN ETKİN'dir.

GÜRELİ YEMİNLİ MALİ MÜŞAVİRLİK VE BAĞIMSIZ DENETİM HİZMETLERİ A.Ş.
An Independent Member of BAKER TILLY INTERNATIONAL

Metin Etkin
Sorumlu Denetçi

İstanbul, 06.03.2023

ATP TİCARİ BİLGİSAYAR AĞI VE ELEKTRİK GÜÇ KAYNAKLARI ÜRETİM PAZARLAMA VE TİCARET A.Ş.
31 ARALIK 2022 TARİHİ İTİBARIYLA
KONSOLİDE FİNANSAL DURUM TABLOSU (BİLANÇO)
(Tüm tutarlar TL olarak gösterilmiştir.)

		Bağımsız Denetimden Geçmiş Cari Dönem 31.12.2022	Bağımsız Denetimden Geçmiş Önceki Dönem 31.12.2021
VARLIKLAR	Notlar		
Dönen Varlıklar		453.241.401	374.495.864
Nakit ve Nakit Benzerleri	6	196.497.232	154.233.266
Finansal Yatırımlar	7	936.685	-
Ticari Alacaklar	10	220.927.716	201.488.928
<i>İlişkili Olmayan Taraflardan Ticari Alacaklar</i>	10	<i>155.938.076</i>	<i>111.661.885</i>
<i>İlişkili Taraflardan Ticari Alacaklar</i>	10-37	<i>64.989.640</i>	<i>89.827.043</i>
Diğer Alacaklar	11	11.062.837	1.794.173
<i>İlişkili Olmayan Taraflardan Diğer Alacaklar</i>	11	<i>1.062.837</i>	<i>1.794.173</i>
<i>İlişkili Taraflardan Diğer Alacaklar</i>	11-37	<i>10.000.000</i>	-
Türev Araçlar	12	-	-
Stoklar	13	12.525.871	8.135.667
Peşin Ödenmiş Giderler	15	5.232.926	6.672.686
<i>İlişkili Olmayan Taraflardan Peşin Ödenmiş Giderler</i>	15	<i>5.232.926</i>	<i>6.672.686</i>
<i>İlişkili Taraflardan Peşin Ödenmiş Giderler</i>	15-37	-	-
Cari Dönem Vergisi İle İlgili Varlıklar	25	3.231.862	-
Diğer Dönen Varlıklar	26	2.826.272	2.171.144
Toplam		453.241.401	374.495.864
Satış Amacıyla Elde Tutulan Duran Varlıklar	34	-	-
Duran Varlıklar		137.623.351	86.597.306
Ticari Alacaklar	10	5.309.967	6.582.425
<i>İlişkili Olmayan Taraflardan Ticari Alacaklar</i>	10	<i>-</i>	<i>2.845.451</i>
<i>İlişkili Taraflardan Ticari Alacaklar</i>	10-37	<i>5.309.967</i>	<i>3.736.974</i>
Diğer Alacaklar	11	-	-
<i>İlişkili Olmayan Taraflardan Diğer Alacaklar</i>	11	<i>-</i>	<i>-</i>
<i>İlişkili Taraflardan Diğer Alacaklar</i>	11-37	<i>-</i>	<i>-</i>
Finansal Yatırımlar	7	8.456.414	-
Özkaynak Yöntemiyle Değerlenen Yatırımlar	16	-	-
Yatırım Amaçlı Gayrimenkuller	17	-	-
Maddi Duran Varlıklar	18	5.428.520	2.116.694
Kullanım Hakkı Varlıkları	14	3.636.374	1.265.221
Maddi Olmayan Duran Varlıklar	19	107.128.958	73.922.858
<i>Diğer Maddi Olmayan Duran Varlıklar</i>	19	<i>107.128.958</i>	<i>73.922.858</i>
<i>Şerefiye</i>	19	<i>-</i>	<i>-</i>
Peşin Ödenmiş Giderler	15	4.071.252	-
<i>İlişkili Olmayan Taraflardan Peşin Ödenmiş Giderler</i>	15	<i>4.071.252</i>	<i>-</i>
<i>İlişkili Taraflardan Peşin Ödenmiş Giderler</i>	15-37	<i>-</i>	<i>-</i>
Ertelenmiş Vergi Varlığı	35	3.591.866	2.710.108
Diğer Duran Varlıklar	26	-	-
TOPLAM VARLIKLAR		590.864.752	461.093.170

İlişik açıklayıcı notlar bu tabloların tamamlayıcısıdır.

ATP TİCARİ BİLGİSAYAR AĞI VE ELEKTRİK GÜÇ KAYNAKLARI ÜRETİM PAZARLAMA VE TİCARET A.Ş.
31 ARALIK 2022 TARİHİ İTİBARIYLA
KONSOLİDE FİNANSAL DURUM TABLOSU (BİLANÇO)
(Tüm tutarlar TL olarak gösterilmiştir.)

	Notlar	Bağımsız Denetimden Geçmiş Cari Dönem 31.12.2022	Bağımsız Denetimden Geçmiş Önceki Dönem 31.12.2021
KAYNAKLAR			
Kısa Vadeli Yükümlülükler		152.620.168	138.345.673
Kısa Vadeli Borçlanmalar	8	-	-
Uzun Vadeli Borçlanmaların Kısa Vadeli Kısımları	8	3.023.575	1.401.409
Diğer Finansal Yükümlülükler	9	-	-
Ticari Borçlar	10	109.277.963	102.311.709
<i>İlişkili Olmayan Taraflara Ticari Borçlar</i>	10	105.562.421	101.703.467
<i>İlişkili Taraflara Ticari Borçlar</i>	10-37	3.715.542	608.242
Çalışanlara Sağlanan Faydalar Kapsamında Borçlar	20	7.467.453	3.372.370
Diğer Borçlar	11	23.396.270	18.473.467
<i>İlişkili Olmayan Taraflara Diğer Borçlar</i>	11	17.573.606	12.716.108
<i>İlişkili Taraflara Diğer Borçlar</i>	11-37	5.822.664	5.757.359
Devlet Teşvik ve Yardımları	21	-	-
Ertelemiş Gelirler	15	1.927.477	3.193.348
<i>İlişkili Olmayan Taraflardan Ertelemiş Gelirler</i>	15	1.564.215	3.193.348
<i>İlişkili Taraflardan Ertelemiş Gelirler</i>	15-37	363.262	-
Dönem Karı Vergi Yükümlülüğü	35	133.706	1.660.949
Kısa Vadeli Karşılıklar	22	7.393.724	7.932.421
<i>Diğer Kısa Vadeli Karşılıklar</i>	22	717.897	4.613.362
<i>Çalışanlara Sağlanan Faydalara İlişkin Kısa Vadeli Karşılıklar</i>	22	6.675.827	3.319.059
Diğer Kısa Vadeli Yükümlülükler	26	-	-
Toplam		152.620.168	138.345.673
Satış Amacıyla Elde Tutulan Duran Varlıklara İlişkin Yük.	34	-	-
Uzun Vadeli Yükümlülükler		15.419.523	20.881.784
Uzun Vadeli Borçlanmalar	8	301.163	257.556
Diğer Finansal Yükümlülükler	9	-	-
Ticari Borçlar	10	4.549.081	3.096.925
<i>İlişkili Olmayan Taraflara Ticari Borçlar</i>	10	4.549.081	3.096.925
<i>İlişkili Taraflara Ticari Borçlar</i>	10-37	-	-
Diğer Borçlar	11	4.783.750	12.882.426
<i>İlişkili Olmayan Taraflara Diğer Borçlar</i>	11	4.783.750	12.882.426
<i>İlişkili Taraflara Diğer Borçlar</i>	11-37	-	-
Devlet Teşvik ve Yardımları	21	-	-
Ertelemiş Gelirler	15	1.590.936	1.618.225
<i>İlişkili Olmayan Taraflardan Ertelemiş Gelirler</i>	15	1.590.936	1.618.225
<i>İlişkili Taraflardan Ertelemiş Gelirler</i>	15-37	-	-
Uzun Vadeli Karşılıklar	22	4.194.593	3.026.652
<i>Diğer Uzun Vadeli Karşılıklar</i>	22	-	-
<i>Çalışanlara Sağlanan Faydalara İlişkin Uzun Vadeli Karşılıklar</i>	24	4.194.593	3.026.652
Ertelemiş Vergi Yükümlülüğü	35	-	-
Diğer Uzun Vadeli Yükümlülükler	26	-	-
ÖZKAYNAKLAR		422.825.061	301.865.713
Ana Ortaklığa Ait Özkaynaklar		410.501.466	287.739.180
Ödenmiş Sermaye	27	93.750.000	37.500.000
Geri Alınmış Paylar (-)	27	(7.659.693)	(10.415.298)
Paylara İlişkin Primler (İskontolar)	27	109.761.505	166.011.505
Ortak Kontrole Tabi Teşebbüs veya İşletmeleri İçeren Bir.Etkisi Kar veya Zararda Yeniden Sınıflandırılmayacak	27	(23.661.719)	(23.661.719)
Birikmiş Diğer Kapsamlı Gelirler (Giderler)	27	(1.600.852)	(954.883)
Kar veya Zararda Yeniden Sınıflandırılacak			
Birikmiş Diğer Kapsamlı Gelirler (Giderler)	27	40.017.344	19.112.549
Kardan Ayrılan Kısıtlanmış Yedekler	27	12.591.995	10.466.769
Geçmiş Yıllar Karları veya Zararları	27	72.605.844	24.113.129
Net Dönem Karı veya Zararı	27	114.697.042	65.567.128
Kontrol Gücü Olmayan Paylar	27	12.323.595	14.126.533
TOPLAM KAYNAKLAR		590.864.752	461.093.170

İlişik açıklayıcı notlar bu tabloların tamamlayıcısıdır.

ATP TİCARİ BİLGİSAYAR AĞI VE ELEKTRİK GÜÇ KAYNAKLARI ÜRETİM PAZARLAMA VE TİCARET A.Ş.
1 OCAK-31 ARALIK 2022 HESAP DÖNEMİNE AİT
KAR VEYA ZARAR TABLOSU ve DİĞER KAPSAMLI GELİR TABLOSU
(Tüm tutarlar TL olarak gösterilmiştir.)

	Notlar	Bağımsız	Bağımsız
		Denetimden Geçmiş Cari Dönem 31.12.2022	Denetimden Geçmiş Önceki Dönem 31.12.2021
Hasılat	28	497.594.013	249.526.678
Satışların Maliyeti (-)	28	(252.956.780)	(156.301.427)
Ticari Faaliyetlerden Brüt Kar (Zarar)		244.637.233	93.225.251
BRÜT KAR / (ZARAR)		244.637.233	93.225.251
Pazarlama Giderleri (-)	29-30	-	-
Genel Yönetim Giderleri (-)	29-30	(144.648.607)	(58.808.919)
Araştırma ve Geliştirme Giderleri (-)	29-30	(29.254.774)	(15.157.381)
Esas Faaliyetlerden Diğer Gelirler	31	42.417.410	53.882.885
Esas Faaliyetlerden Diğer Giderler (-)	31	(31.478.402)	(29.057.569)
ESAS FAALİYET KAR / (ZARARI)		81.672.860	44.084.267
Özkaynak Yöntemiyle Değerlenen Yatırımların Karlarından (Zararlarından) Paylar	16	-	-
Yatırım Faaliyetlerinden Gelirler	32	7.536.155	9.130.219
Yatırım Faaliyetlerinden Giderler (-)	32	-	-
FİNANSMAN GELİRİ / (GİDERİ) ÖNCESİ FAALİYET KAR/(ZARARI)		89.209.015	53.214.486
Finansman Gelirleri	33	31.432.963	23.535.981
Finansman Giderleri (-)	33	(2.043.545)	(4.460.746)
SÜRDÜRÜLEN FAALİYETLER VERGİ ÖNCESİ KARI / (ZARARI)		118.598.433	72.289.721
Sürdürülen Faaliyetler Vergi (Gideri) Geliri	35	(1.930.283)	(5.036.476)
- Dönem Vergi (Gideri) Geliri		(2.552.177)	(4.337.498)
- Ertelenmiş Vergi (Gideri) Geliri		621.894	(698.978)
SÜRDÜRÜLEN FAALİYETLER DÖNEM KARI / (ZARARI)		116.668.150	67.253.245
Durdurulan Faaliyetler		-	-
DURDURULAN FAALİYETLER VERGİ SONRASI DÖNEM KARI / (ZARARI)		116.668.150	67.253.245
DÖNEM KARI / (ZARARI)		116.668.150	67.253.245
Dönem Karının (Zararının) Dağılımı		116.668.150	67.253.245
Kontrol Gücü Olmayan Paylar		1.971.108	1.686.117
Ana Ortaklık Payları		114.697.042	65.567.128
Pay Başına Kazanç			
Sürdürülen Faaliyetlerden Pay Başına Kazanç		1,2234	2,4495
Durdurulan Faaliyetlerden Pay Başına Kazanç		-	-
DİĞER KAPSAMLI GELİR / (GİDER) KISMI			
Kar veya Zararda Yeniden Sınıflandırılmayacaklar		(645.969)	(401.263)
-Tanımlanmış Fayda Planları Yeniden Ölçüm Kazançları (Kayıpları)		(807.461)	(501.579)
-Kar veya Zararda Yeniden Sınıflandırılmayacak Diğer Kapsamlı Gelire İlişkin Vergiler		161.492	100.316
-Tanımlanmış Fayda Planları Yeniden Ölçüm Kazançları (Kayıpları), Vergi Etkisi		161.492	100.316
Kar veya Zarar Olarak Yeniden Sınıflandırılacaklar		25.030.701	25.168.374
-Yabancı Para Çevrim Farkı		25.030.701	25.168.374
DİĞER KAPSAMLI GELİR (GİDER)		24.384.732	24.767.111
TOPLAM KAPSAMLI GELİR (GİDER)		141.052.882	92.020.356
Toplam Kapsamlı Dönem Kar / (Zararının) Dağılımı		141.052.882	92.020.356
Kontrol Gücü Olmayan Paylar		4.125.906	6.350.695
Ana Ortaklık Payları		136.926.976	85.669.661

İlişik açıklayıcı notlar bu tabloların tamamlayıcısıdır.

ATP TİCARİ BİLGİSAYAR AĞI VE ELEKTRİK GÜÇ KAYNAKLARI ÜRT.VE PAZ.TİC.A.Ş.
1 OCAK-31 ARALIK 2022 HESAP DÖNEMİNE AİT
KONSOLİDE ÖZKAYNAKLAR DEĞİŞİM TABLOSU
(Tüm tutarlar TL olarak gösterilmiştir.)

Bağımsız Denetimden Geçmiş Cari Dönem	Notlar	Ödenmiş Sermaye	Geri Alınmış Paylar	Pay İhraç Primleri / İskontoları	Ortak Kontrolde Tabi Teşebbüs veya İşletmeleri İçeren Birleşmelerin Etkisi	Tanımlanmış Fayda Planları Yeniden Ölçüm Kazançları/Kayıpları	Yabancı Para Çevrim Farkları	Kar veya Zararda Yeniden Sınıflandırılmayacak Birikmiş Diğer Kapsamlı Gelirler ve Giderler		Kar veya Zararda Yeniden Sınıflandırılacak Birikmiş Diğer Kapsamlı Gelirler ve Giderler		Birikmiş Karlar		Kontrol Gücü Olmayan Paylar	Özkaynaklar
								Kardarı	Yabancı Para Çevrim Farkları	Kardarı	Yabancı Para Çevrim Farkları	Geçmiş Yıllar Kar/Zararları	Net Dönem Kar/Zararı		
01.01.2022 (Dönem Başı)	27	37.500.000	(10.415.298)	166.011.505	(23.661.719)	(954.883)	19.112.549	10.466.769	24.113.129	65.567.128	287.739.180	14.126.533	301.865.713		
Transferler	27	-	-	-	-	-	-	4.880.831	60.686.297	(65.567.128)	-	-	-	-	-
Sermaye Artırımı(**)		56.250.000	-	(56.250.000)	-	-	-	-	-	-	-	-	-	-	-
Payların Geri Alım İşlemleri Nedeniyle Meydana Gelen Artış/(Azalış)		-	2.755.605	-	-	-	-	(2.755.605)	2.755.605	-	2.755.605	-	2.755.605	-	2.755.605
Temettü		-	-	-	-	-	-	-	(14.949.187)	-	(14.949.187)	(7.899.952)	(22.849.139)	-	-
Diğer Değişiklikler Nedeni İle Artış (Azalış)		-	-	-	-	-	-	-	-	-	-	-	-	-	-
Toplam Kapsamlı Gelir		-	-	-	-	(645.969)	20.904.795	-	-	114.697.042	134.955.868	6.097.014	141.052.882		
- Net Dönem Kar Zararı	27	-	-	-	-	-	-	-	-	114.697.042	114.697.042	1.971.108	116.668.150		
- Diğer Kapsamlı Gelir		-	-	-	-	(645.969)	20.904.795	-	-	-	20.258.826	4.125.906	24.384.732		
31.12.2022 (Dönem Sonu)	27	93.750.000	(7.659.693)	109.761.505	(23.661.719)	(1.600.852)	40.017.344	12.591.995	72.605.844	114.697.042	410.501.466	12.323.595	422.825.061		

Bağımsız Denetimden Geçmiş Önceki Dönem	Notlar	Ödenmiş Sermaye	Geri Alınmış Paylar	Pay İhraç Primleri / İskontoları	Ortak Kontrolde Tabi Teşebbüs veya İşletmeleri İçeren Birleşmelerin Etkisi	Tanımlanmış Fayda Planları Yeniden Ölçüm Kazançları/Kayıpları	Yabancı Para Çevrim Farkları	Kar veya Zararda Yeniden Sınıflandırılmayacak Birikmiş Diğer Kapsamlı Gelirler ve Giderler		Kar veya Zararda Yeniden Sınıflandırılacak Birikmiş Diğer Kapsamlı Gelirler ve Giderler		Birikmiş Karlar		Kontrol Gücü Olmayan Paylar	Özkaynaklar
								Kardarı	Yabancı Para Çevrim Farkları	Kardarı	Yabancı Para Çevrim Farkları	Geçmiş Yıllar Kar/Zararları	Net Dönem Kar/Zararı		
01.01.2021 (Dönem Başı)	27	4.000.000	-	-	(23.661.719)	(553.620)	294.870	51.471	33.834.439	26.693.988	40.659.429	6.089.721	46.749.150		
Transferler	27	-	-	-	-	-	-	-	26.693.988	(26.693.988)	-	-	-	-	-
Sermaye Artırımı(*)		33.500.000	-	166.011.505	-	-	-	-	(26.000.000)	-	173.511.505	-	173.511.505		
Payların Geri Alım İşlemleri Nedeniyle Meydana Gelen Artış/(Azalış)		-	(10.415.298)	-	-	-	-	10.415.298	(10.415.298)	-	(10.415.298)	-	(10.415.298)		
Diğer Değişiklikler Nedeni İle Artış (Azalış)		-	-	-	-	-	-	-	-	-	-	-	-	-	-
Toplam Kapsamlı Gelir		-	-	-	-	(401.263)	18.817.679	-	-	65.567.128	83.983.544	8.036.812	92.020.356		
- Net Dönem Kar Zararı	27	-	-	-	-	-	-	-	-	65.567.128	65.567.128	1.686.117	67.253.245		
- Diğer Kapsamlı Gelir		-	-	-	-	(401.263)	18.817.679	-	-	-	18.416.416	6.350.695	24.767.111		
31.12.2021 (Dönem Sonu)	27	37.500.000	(10.415.298)	166.011.505	(23.661.719)	(954.883)	19.112.549	10.466.769	24.113.129	65.567.128	287.739.180	14.126.533	301.865.713		

(*)Şirket'in sermayesi 4.000.000 TL'den 37.500.000 TL'ye çıkarılmıştır. Artırılan sermayenin tutarı olan 33.500.000 TL'nin 26.000.000 TL'si geçmiş yıl kar/ zararlarından kalan 7.500.000 TL'si ise halka arz işlemlerinden kaynaklanmaktadır.

(*)Şirketin halka arz sürecinde elde ettiği işlemler neticesinde 172.500.000 TL' den halka arz süreci işlemlerinden kaynaklanan 6.488.495 TL tutarındaki işlem maliyetleri mahsup edildikten sonra kalan net artış rakamı olan 166.011.505 TL pay ihraç primleri /iskontolar hesabında yer almaktadır.

(**) Şirket' in sermayesi 37.500.000 TL'den 93.750.000 TL'ye çıkarılmıştır. Artırılan sermaye tutarı olan 56.250.000 TL Pay İhraç Primleri / İskontoları hesabından karşılanmıştır.

İlişik açıklayıcı notlar bu tabloların tamamlayıcısıdır.

ATP TİCARİ BİLGİSAYAR AĞI VE ELEKTRİK GÜÇ KAYNAKLARI ÜRETİM PAZ. VE TİC. A.Ş.
31 ARALIK 2022 TARİHİ İTİBARIYLA
KONSOLİDE NAKİT AKIŞ TABLOSU
(Tüm tutarlar TL olarak gösterilmiştir.)

		Bağımsız Denetimden Geçmiş Cari Dönem	Bağımsız Denetimden Geçmiş Önceki Dönem
	Notlar	01.01.2022 31.12.2022	01.01.2021 31.12.2021
İŞLETME FAALİYETLERİNDEN NAKİT AKIŞLARI		118.780.086	3.544.778
Dönem Karı (Zararı)		116.668.150	67.253.245
<i>Süredürülen Faaliyetlerden Dönem Karı (Zararı)</i>		<i>116.668.150</i>	<i>67.253.245</i>
<i>Durdurulan Faaliyetlerden Dönem Karı (Zararı)</i>			-
Dönem Net Karı (Zararı) Mutabakatı İle İlgili Düzeltmeler		12.231.499	19.397.988
Amortisman ve İtfa Gideri İle İlgili Düzeltmeler	Not.17,18,19	31.288.095	19.781.507
Değer Düşüklüğü (İptali) İle İlgili Düzeltmeler		(874.563)	913.329
<i>Alacaklarda Değer Düşüklüğü (İptali) ile İlgili Düzeltmeler</i>	Not.10	<i>(422.868)</i>	<i>451.837</i>
<i>Maddi ve Maddi Olmayan Duran Varlık Değer Düşüklüğü (İptali) ile İlgili Düzeltmeler</i>	Not.18	<i>(451.695)</i>	<i>461.492</i>
Karşılıklar İle İlgili Düzeltmeler		(2.353.311)	3.123.137
<i>Çalışanlara Sağlanan Faydalara İlişkin Karşılıklar (İptali) ile İlgili Düzeltmeler</i>	Not.24	<i>1.542.154</i>	<i>3.147.042</i>
<i>Dava ve/veya Ceza Karşılıkları (İptali) ile İlgili Düzeltmeler</i>	Not.22	<i>(160.268)</i>	<i>626.573</i>
<i>Diğer Karşılıklar (İptalleri) ile İlgili Düzeltmeler</i>		<i>(3.735.197)</i>	<i>(650.478)</i>
Faiz (Gelirleri) ve Giderleri İle İlgili Düzeltmeler		(17.759.005)	(7.096.534)
<i>Faiz Gelirleri/Giderleri ile İlgili Düzeltmeler</i>	Not.33	<i>(18.698.015)</i>	<i>(4.622.111)</i>
<i>Vadeli Alımlardan Kaynaklanan Ertelemiş Finansman Gideri</i>	Not.10	<i>2.053.134</i>	<i>352.046</i>
<i>Vadeli Satışlardan Kaynaklanan Kazanılmamış Finansman Geliri</i>	Not.10	<i>(1.114.124)</i>	<i>(2.826.469)</i>
Vergi (Geliri) Gideri İle İlgili Düzeltmeler	Not.35	1.930.283	2.676.549
İşletme Sermayesinde Gerçekleşen Değişimler		(28.443.365)	(87.190.065)
Ticari Alacaklardaki Azalış (Artış) ile İlgili Düzeltmeler	Not.10	(19.796.596)	(121.221.457)
Faaliyetlerle İlgili Diğer Alacaklardaki Azalış (Artış) ile İlgili Düzeltmeler	Not.11	(9.268.664)	(418.021)
Stoklardaki Azalışlar (Artışlar) İle İlgili Düzeltmeler	Not.13	(4.390.204)	(4.363.628)
Ticari Borçlardaki Artış (Azalış) ile İlgili Düzeltmeler	Not.10	9.532.534	47.363.148
Faaliyetler ile İlgili Diğer Borçlardaki Artış (Azalış) ile İlgili Düzeltmeler	Not.11	(3.175.873)	(3.348.512)
Peşin Ödenmiş Giderlerdeki Azalış (Artış)	Not.15	(2.631.492)	(193.425)
Ertelemiş Gelirlerdeki Artış (Azalış)	Not.15	(1.293.160)	(268.134)
Çalışanlara Sağlanan Faydalar Kapsamında Borçlardaki Artış (Azalış)	Not.20	4.095.083	(4.500.736)
İşletme Sermayesinde Gerçekleşen Diğer Artış (Azalış) ile İlgili Düzeltmeler		(1.514.993)	(239.300)
<i>Faaliyetlerle İlgili Diğer Varlıklardaki Azalış (Artış)</i>		<i>(1.514.993)</i>	<i>(239.300)</i>
<i>Faaliyetlerle İlgili Diğer Yükümlülüklerdeki Artış (Azalış)</i>			-
Faaliyetlerden Elde Edilen Nakit Akışları		100.456.284	(538.832)
Alınan Faiz	Not.33	18.698.015	4.622.111
Çalışanlara Sağlanan Faydalara İlişkin Karşılıklar Kapsamında Yapılan Ödemeler	Not.22	(374.213)	(538.501)
YATIRIM FAALİYETLERİNDEN KAYNAKLANAN NAKİT AKIŞLARI		(78.181.893)	(39.454.790)
Maddi ve Maddi Olmayan Duran Varlıkların Alımından Kaynaklanan Nakit Çıkışları	Not.18,19	(72.583.531)	(40.518.945)
Maddi ve Maddi Olmayan Duran Varlıkların Satışından Kaynaklanan Nakit Girişleri	Not.18,19	2.858.052	1.064.155
Diğer Nakit Girişleri (Çıkışları)	Not.7,32	(8.456.414)	-
FİNANSMAN FAALİYETLERİNDEN NAKİT AKIŞLARI		1.665.773	172.361.261
Pay ve Diğer Özkaynağa Dayalı Araçların İhracından Kaynaklanan Nakit Girişleri		-	173.511.505
Kira Sözleşmelerinden Kaynaklanan Borç Ödemelerine İlişkin Nakit Çıkışları		1.665.773	(1.150.244)
YABANCI PARA ÇEVİRİM FARKLARININ ETKİSİNDEN ÖNCE NAKİT VE NAKİT BENZERLERİNDEKİ NET ARTIŞ (AZALIŞ)		42.263.966	136.451.249
YABANCI PARA ÇEVİRİM FARKLARININ NAKİT VE NAKİT BENZERLERİ ÜZERİNDEKİ ETKİSİ		-	-
NAKİT VE NAKİT BENZERLERİNDEKİ NET ARTIŞ (AZALIŞ)		42.263.966	136.451.249
DÖNEM BAŞI NAKİT VE NAKİT BENZERLERİ	Not.6	154.233.266	17.782.017
DÖNEM SONU NAKİT VE NAKİT BENZERLERİ	Not.6	196.497.232	154.233.266

İlişik açıklayıcı notlar bu konsolide tabloların tamamlayıcısıdır.

ATP TİCARİ BİLGİSAYAR AĞI VE ELEKTRİK GÜÇ KAYNAKLARI ÜRETİM PAZARLAMA VE TİCARET ANONİM ŞİRKETİ

31 Aralık 2022 Tarihinde Sona Eren Döneme Ait Konsolide Finansal Tablolara İlişkin Dipnotlar
(Tutarlar, aksi belirtilmedikçe, Türk Lirası ("TL") olarak gösterilmiştir)

1 GRUP'UN ORGANİZASYONU VE FAALİYET KONUSU

ATP Ticari Bilgisayar Ağı ve Elektrik Güç Kaynakları Üretim Pazarlama ve Ticaret Anonim Şirketi ("Şirket" veya ATP A.Ş.) 24 Şubat 1997 tarihinde kurulmuştur.

Şirket, İstanbul Ticaret Sicil Memurluğu'na 365504 / 313086 sicil numarası ile kayıtlıdır.

Şirketi'nin ana faaliyet konusu ticari yazılımlar dahil, bilgisayar yazılımları ve bulut sistemleri üzerinden servis edilen yazılımları üretmek, pazarlamak, satışlarını gerçekleştirmek, gerektiğinde kurulumlarını yapmak, kullanıcı eğitimini destekleyecek dokümantasyonu sağlamak; bilgisayar ve altyapı donanım, 3. parti yazılımların ve çevre ünitelerinin alımı, satımı, ithali ve ihracatını yapmak, satış sonrası gereken destek hizmetlerini sunmak veya tedarik etmek, teknik servis ve hizmetler konusunda kullanıcılar tarafından iletilen düzeltme ve çözüm talepleri hakkında açılan vakaları değerlendirerek gerekli çözümleri yaratmak veya sağlamak; ve araç, tesisat, teçhizat, makine, mağaza, teşhir yerleri, satış mağazaları inşaa ve tesis etmek veya satın almak, kiralamak ve bunları işletmektir.

Şirket'in dönem sonları itibariyle sermaye yapısı aşağıdaki gibidir:

ATP Tic. Bilg. Ağı ve Elek. Güç Kayn. Ür. Paz. ve Tic. A.Ş.	31.12.2022		31.12.2021	
	Tutarı	Oranı (%)	Tutarı	Oranı (%)
Ortaklar				
ATA HOLDİNG A.Ş.	73.455.000	78,3520	29.382.000	78,3520
Halka Açık Kısım	18.810.000	20,0640	7.524.000	20,0640
Ümit CİNALİ	750.000	0,8000	300.000	0,8000
Korhan KURDOĞLU	236.250	0,2520	94.500	0,2520
Erhan KURDOĞLU	236.250	0,2520	94.500	0,2520
Tuna KURDOĞLU	101.250	0,1080	40.500	0,1080
Yurdanur KURDOĞLU	101.250	0,1080	40.500	0,1080
Seniha Ece KURDOĞLU	60.000	0,0640	24.000	0,0640
Sermaye Toplamı	93.750.000	100,00	37.500.000	100,00

Şirket'in kayıtlı merkez adresi: Dikilitaş Mah. Emirhan Cad. No:109/A Atakule Beşiktaş / İstanbul'dur.

Teknokent Şube; Reşitpaşa Mah. Katar Cad.Arı Teknokent 2 Binası A Blok No:4/1 İç Kapı No: 102 Sarıyer/İstanbul

Şube 1 Kasım 2005 tarihide kuruluş kararı alınmasına ilişkin bildirim 5 Ağustos 2005 tarihli ve 6362 sayılı ticaret sicil gazetesinde yayınlanmıştır.

Şirket, 29.12.2020 tarihinde Halka Açılma amaçlı Esas Sözleşme Değişikliği ve Kayıtlı Sermaye sistemine geçiş için Sermaye Piyasası Kurumu'na ("SPK") başvuruda bulunmuş ve Şirket'in söz konusu başvurusu SPK'nın 25 Mart 2021 tarih ve 15/474 sayılı toplantısında olumlu karşılamıştır. Şirket, 4 Haziran 2021 tarihinde ATATP.E işlem koduyla Ana Pazar'da işlem görmeye başlamıştır.

Şirket'in dönem sonları itibariyle bağlı ortaklıkları ("Bağlı Ortaklık"), bunların faaliyette bulunduğu ülkeler ve temel faaliyet konuları aşağıdaki gibidir:

Bağlı Ortaklık Unvanı	Coğrafi Bölüm	Kuruluş Tarihi	İştirak	İştirak
			Oranı 2022 (%)	Oranı 2021 (%)
Tradesoft (Shanghai) It Co., Ltd. (Doğrudan)	Çin	2014	51	51
Zenia Technologies B.V. (Doğrudan)	Hollanda	2019	100	100
Konuk Ağırılama Teknolojileri ve Uygulamaları A.Ş.(Doğrudan)	Türkiye	2021	100	-
Zenia Limited (Dolaylı)	Malta	2019	100	100
ATP Girişim Sermayesi Yatırım Ortaklığı A.Ş.(Doğrudan)	Türkiye	2022	100	-

ATP TİCARİ BİLGİSAYAR AĞI VE ELEKTRİK GÜÇ KAYNAKLARI ÜRETİM PAZARLAMA VE TİCARET ANONİM ŞİRKETİ

31 Aralık 2022 Tarihinde Sona Eren Döneme Ait Konsolide Finansal Tablolara İlişkin Dipnotlar
(Tutarlar, aksi belirtilmedikçe, Türk Lirası ("TL") olarak gösterilmiştir)

Bundan sonra Şirket ve Bağlı Ortaklıkları konsolide finansal tablolarda ve dipnotlarında "Grup" olarak ifade edilecektir.

Grup'un 31.12.2022 tarihi itibarıyla bünyesinde istihdam edilen personel sayısı 386 kişidir. (31.12.2021 : 301 kişi).

Grup'un bağlı ortaklıklarına ilişkin faaliyet konuları hakkındaki özet bilgiler aşağıda açıklanmıştır:

Tradesoft (Shanghai) It Co., Ltd.

Şirket, Ata Holding A.Ş. tarafından 18.09.2014 tarihinde kurulmuştur. Şirket, 31.12.2020 tarihinde ATP A.Ş.'nin bağlı ortaklığı olmuştur.

Şirket'in %51'i ATP A.Ş. kalan %49'u Ata Holding A.Ş.'ye aittir.

Şirket'in ana faaliyet konusu; bilgisayar ürünleri alanında teknoloji geliştirme transferi, teknik hizmetler, danışmanlık, bilgisayar donanımı ve çevre bilimleri, alet ve cihazların, elektronik ürünlerin ve iletişim ekipmanlarının toptan, perakende, ithalat ve ihracat işlerini yapmaktır.

Şirket'in merkez adresi; Floor 7, Block 3, Xinglian Scientific Research Building No.1535, HongMei Road, Shanghai 200233, P.R.China'dır.

Ortalama çalışan sayısı; 31.12.2022 : 35 kişi (31.12.2021: 40 kişi)

Zenia Technologies B.V.

Şirket; 27 Eylül 2019 tarihinde Hollanda'da kurulmuş olup tamamı ATP A.Ş.'ye aittir.

Şirket'in ana faaliyet konusu; holding faaliyetleri yürütmektir.

Şirket'in merkez adresi ; Zuidplein 116, 1077XV, Amsterdam, The Netherlands'dır.

Şirket'in çalışanı bulunmamaktadır. (31.12.2021: Bulunmamaktadır)

Zenia Limited

Şirket; 24 Aralık 2019 tarihinde Malta'da kurulmuş olup tamamı Zenia Technologies B.V.'ye aittir.

Şirket'in ana faaliyet konusu; yazılım satışı yapılmaktadır.

Şirket'in merkez adresi ; 4, V.Dimech Street, Floriana FRN1504, Malta'dır.

Şirket'in çalışanı bulunmamaktadır. (31.12.2021: Bulunmamaktadır)

Konuk Ağırılama Teknolojileri ve Uygulamaları A.Ş.

Şirket, 26 Kasım 2021 tarihinde Türkiye'de kurulmuş olup tamamı ATP Ticari Bilgisayar Ağı ve Elektrik Güç Kaynakları Üretim Pazarlama ve Ticaret A.Ş.'ne aittir.

Şirket'in ana faaliyet konusu; konuk ağırılama sektörü için üretilen yazılımları, donanımları, süreçleri ve diğer uygulamaları kullanmak, test etmek, uygulamak, geliştirmek ve kullanılan teknolojileri yurtiçi/yurtdışı müşterilere sunmaktır.

Şirket'in kayıtlı merkez adresi: Dikilitaş Mah. Emirhan Cad. No:109 İçkapı No: 10 Atakule Beşiktaş / İstanbul'dur.

Şirket'in 31.12.2022 dönem sonu itibarıyla 31 çalışanı bulunmaktadır.

ATP TİCARİ BİLGİSAYAR AĞI VE ELEKTRİK GÜÇ KAYNAKLARI ÜRETİM PAZARLAMA VE TİCARET ANONİM ŞİRKETİ

31 Aralık 2022 Tarihinde Sona Eren Döneme Ait Konsolide Finansal Tablolara İlişkin Dipnotlar
(Tutarlar, aksi belirtilmedikçe, Türk Lirası ("TL") olarak gösterilmiştir)

ATP Girişim Sermayesi Yatırım Ortaklığı A.Ş.

Şirket, 22 Nisan 2022 tarihinde İstanbul/Türkiye’de kurulmuş olup tamamı ATP Ticari Bilgisayar Ağı ve Elektrik Güç Kaynakları Üretim Pazarlama ve Ticaret A.Ş.’ne aittir.

Şirket, Türk Ticaret Kanunu ("TTK"), Sermaye Piyasası Kanunu ("SPKn.") ve Sermaye Piyasası Kurulu ("SPK")’nın düzenlemelerine tabi olup SPK’nın 9 Ekim 2013 tarihinde yürürlüğe giren "Girişim Sermayesi Yatırım Ortaklıkları’na İlişkin Esaslar Tebliği" (III-48.3) düzenlemelerine uygun olarak paylarını nitelikli yatırımcılara satmak üzere kurulmuştur.

Şirket, girişim sermayesi yatırımları, sermaye piyasası araçları ve T.C. Sermaye Piyasası Kurulu Başkanlığı’na belirlenecek diğer varlık ve işlemlerden oluşan portföyü işletmek amacıyla paylarını ihraç etmek üzere kurulan ve sermaye piyasası mevzuatında izin verilen diğer faaliyetlerde bulunabilen sermaye piyasası kurumu niteliğinde kayıtlı sermayeli anonim ortaklıktır.

Şirket’in kayıtlı merkez adresi: Dikilitaş Mah. Emirhan Cad. Ata Plaza No:109 İç Kapı No: 9 Beşiktaş / İstanbul’dur.

Şirket’in 31.12.2022 dönem sonu itibarıyla 2 çalışanı bulunmaktadır.

Konsolide Finansal Tabloların Onaylanması

31.12.2022 tarihli konsolide finansal tablolar 06.03.2023 tarihli Yönetim Kurulu toplantısında Yönetim Kurulu tarafından onaylanmıştır. Genel Kurul’un konsolide finansal tabloları değiştirme yetkisi bulunmaktadır.

2 FİNANSAL TABLOLARIN SUNUMUNA İLİŞKİN ESASLAR

2.01 Sunuma İlişkin Temel Esaslar

Grup’un, Türkiye’deki merkezi ve bağlı ortaklıkları, yasal defterlerini ve kanuni finansal tablolarını Türk Ticaret Kanunu ("TTK"), vergi mevzuatı ve Türkiye Cumhuriyeti Maliye Bakanlığı ("Maliye Bakanlığı") tarafından çıkarılan Tekdüzen Hesap Planı şartlarına uygun olarak Türk Lirası ("TL") tutulmakta ve hazırlanmaktadır. Yurtdışında faaliyet gösteren bağlı ortaklıkları ise ticari sicillerinin kayıtlı olduğu ülkelerde geçerli olan kanun ve mevzuat hükümleri çerçevesinde ve faaliyette buldukları ülkelerin para birimleri cinsinden muhasebe kayıtlarını tutmaktadırlar.

Geçerli Fonksiyonel ve sunum para birimi

Bağlı Ortaklıklar’ın finansal tablolarındaki her bir kalem, operasyonlarını sürdürdükleri temel ekonomik ortamda geçerli olan para birimi kullanılarak muhasebeleştirilmiştir ("fonksiyonel para birimi"). Konsolide finansal tablolar, ATP A.Ş.’nin fonksiyonel ve sunum para birimi olan "TL" kullanılarak sunulmuştur. Grup’un konsolide finansal tablolarındaki rakamların kuruluş haneleri tam sayıya yuvarlanmıştır.

Grup’un Çin’de faaliyet gösteren bağlı ortaklığının fonksiyonel para birimi Çin Yuanı (RMB) olup TMS 21 uyarınca, bilanço kalemleri TL olarak sunulurken ilgili bilanço tarihindeki RMB/TL kuruyula; gelir ve giderler ile nakit akımları ise işlemlerin gerçekleştiği tarihin kuruyula (tarihsel kur) veya ilgili dönemin ortalama kuruyula çevrilmiştir. Bu çevrimden oluşan kur farkları, özkaynaklar içerisinde, diğer kapsamlı gelirin ayrı bir unsuru olarak "yabancı para çevrim farkları" hesabında muhasebeleştirilmiştir.

31.12.2022 ve 31.12.2021 tarihleri itibarıyla Çin Yuanı (RMB) dönem sonu ve yıllık ortalama kurlar aşağıdaki gibidir:

	31.12.2022	31.12.2021
Çin Yuanı (RMB) Dönem sonu	2,6806	2,0250
Çin Yuanı (RMB) Ortalama	2,4381	1,3641

ATP TİCARİ BİLGİSAYAR AĞI VE ELEKTRİK GÜÇ KAYNAKLARI ÜRETİM PAZARLAMA VE TİCARET ANONİM ŞİRKETİ

31 Aralık 2022 Tarihinde Sona Eren Döneme Ait Konsolide Finansal Tablolara İlişkin Dipnotlar
(Tutarlar, aksi belirtilmedikçe, Türk Lirası (“TL”) olarak gösterilmiştir)

Grup’un Hollanda’da faaliyet gösteren bağlı ortaklığının fonksiyonel para birimi Euro (EUR) olup TMS 21 uyarınca, bilanço kalemleri TL olarak sunulurken ilgili bilanço tarihindeki EUR/TL kuruyla; gelir ve giderler ile nakit akımları ise işlemlerin gerçekleştiği tarihin kuruyla (tarihsel kur) veya ilgili dönemin ortalama kuruyla çevrilmiştir. Bu çevrimden oluşan kur farkları, özkaynaklar içerisinde, diğer kapsamlı gelirin ayrı bir unsuru olarak “yabancı para çevrim farkları” hesabında muhasebeleştirilmiştir.

31.12.2022 ve 31.12.2021 tarihleri itibarıyla Euro (EUR) dönem sonu ve yıllık ortalama kurlar aşağıdaki gibidir:

	31.12.2022	31.12.2021
Euro (EUR) Dönem sonu	19,9349	14,6823
Euro (EUR) Ortalama	17,3604	10,4238

Grup’un Malta’da faaliyet gösteren bağlı ortaklığının fonksiyonel para birimi Amerikan Doları (USD) olup TMS 21 uyarınca, bilanço kalemleri TL olarak sunulurken ilgili bilanço tarihindeki USD/TL kuruyla; gelir ve giderler ile nakit akımları ise işlemlerin gerçekleştiği tarihin kuruyla (tarihsel kur) veya ilgili dönemin ortalama kuruyla çevrilmiştir. Bu çevrimden oluşan kur farkları, özkaynaklar altında, diğer kapsamlı gelirin ayrı bir unsuru olarak “yabancı para çevrim farkları” hesabında muhasebeleştirilmiştir.

31.12.2022 ve 31.12.2021 tarihleri itibarıyla Amerikan Doları (USD) dönem sonu ve yıllık ortalama kurlar aşağıdaki gibidir:

	31.12.2022	31.12.2021
Amerikan Doları (USD) Dönem sonu	18,6983	12,9775
Amerikan Doları (USD) Ortalama	16,5453	8,8407

Türkiye Muhasebe Standartları’na Uygunluk Beyanı

Konsolide finansal tablolar SPK’nin 13 Haziran 2013 tarih ve 28676 sayılı Resmi Gazete’de yayımlanan Seri II, 14.1 No’lu “Sermaye Piyasasında Finansal Raporlamaya İlişkin Esaslar Tebliği” (“Tebliğ”) hükümlerine uygun olarak hazırlanmış olup Tebliğ’in 5’inci Maddesi’ne istinaden Kamu Gözetimi Muhasebe ve Denetim Standartları Kurumu (“KGK”) tarafından yürürlüğe konulmuş olan Türkiye Muhasebe Standartları (“TMS”)/Türkiye Finansal Raporlama Standartları (“TFRS”) ile bunlara ilişkin ek ve yorumları esas alınmıştır.

Ayrıca ilişikteki finansal tablolar ve dipnotlar, KGK’nın 15 Nisan 2019 tarihli 2019 TMS Taksonomisi revize edilmiş ve 4 Ekim 2022 tarihli 2022 TMS Taksonomisi dikkate alınarak sunulmuştur.

Konsolide Finansal Tablolar, tarihi maliyet esasına göre hazırlanmaktadır. Tarihi maliyetin belirlenmesinde, genellikle varlıklar için ödenen tutarın gerçeğe uygun değeri esas alınmaktadır.

2.02 Yüksek Enflasyon Dönemlerinde Mali Tabloların Düzeltilmesi

6102 sayılı Türk Ticaret Kanunu ile 660 sayılı Kanun Hükmünde Kararname ve ilgili mevzuatı öncesinde, SPK’nın 17 Mart 2005 tarihinde almış olduğu bir kararla, Türkiye’de faaliyette bulunan ve Türkiye Finansal Raporlama Standartları’na uygun olarak finansal tablo hazırlayan şirketler için, 1 Ocak 2005 tarihinden itibaren geçerli olmak üzere enflasyon muhasebesi uygulamasına son verilmiştir. Buna istinaden, 1 Ocak 2005 tarihinden itibaren 29 No’lu “Yüksek Enflasyonlu Ekonomilerde Finansal Raporlama” Standardı (“TMS 29”) uygulanmamıştır.

Kamu Gözetimi Muhasebe ve Denetim Standartları Kurumu (“KGK”) tarafından 20 Ocak 2022 tarihinde yayımlanan duyuru ile Tüketici Fiyat Endeksi (“TÜFE”) oranlarına göre son üç yılın genel satın alım gücündeki kümülatif değişiklik %74,41 olarak gerçekleştiğinden, Türkiye Finansal Raporlama Standartları’nı (“TFRS”) uygulayan işletmelerin 2021 yılına ait finansal tablolarında TMS29 “Yüksek Enflasyonlu Ekonomilerde Finansal Raporlama” standardı kapsamında herhangi bir düzeltme yapmalarına gerek bulunmadığı belirtilmiştir.

ATP TİCARİ BİLGİSAYAR AĞI VE ELEKTRİK GÜÇ KAYNAKLARI ÜRETİM PAZARLAMA VE TİCARET ANONİM ŞİRKETİ

31 Aralık 2022 Tarihinde Sona Eren Döneme Ait Konsolide Finansal Tablolara İlişkin Dipnotlar
(Tutarlar, aksi belirtilmedikçe, Türk Lirası ("TL") olarak gösterilmiştir)

Kamu Gözetim Kurumu 2022 yılına ilişkin enflasyon düzeltmesi yapılacağına dair bir karar almamıştır. Bu nedenle finansal tablolarda enflasyon düzeltmesi yapılmamıştır.

2.03 Konsolidasyon Esasları

Bağlı Ortaklıklar, Ana Ortaklık'ın ya (a) doğrudan ve/veya dolaylı olarak kendisine ait olan hisseler ve/veya kontrol ettiği diğer şirketler neticesinde şirketlerdeki hisselerle ilgili oy kullanma hakkının %50'den fazlasını kullanma yetkisi kanalıyla; ya da (b) oy kullanma hakkının %50'den fazlasını kullanma yetkisine sahip olmamakla birlikte mali ve işletme politikaları üzerinde fiili kontrolünü kullanmak suretiyle mali ve işletme politikalarını Ana Ortaklık'ın menfaatleri doğrultusunda kontrol etme yetkisi ve gücüne sahip olduğu şirketleri ifade eder.

Bağlı Ortaklıklara ait finansal durum tabloları ve kar veya zarar tabloları, tam konsolidasyon yöntemi kullanılarak konsolide edilmiş olup Ana Ortaklık'ın sahip olduğu payların kayıtlı değeri, ilgili özkaynaktan mahsup edilmektedir. Ana Ortaklık ile Bağlı Ortaklıkları arasındaki işlemler ve bakiyeler konsolidasyon kapsamında karşılıklı olarak elimine edilmektedir. Ana Ortaklık ve Bağlı Ortaklığın, Bağlı Ortaklıkta sahip olduğu hisselerin finansman maliyeti ile bu hisselerle ait temettüleri, sırasıyla, özkaynaktan ve ilgili dönem gelirinden çıkarılmıştır.

Aşağıda dönem sonları itibarıyla Grup'un bağlı ortaklığındaki oy hakları, direkt ve dolaylı ortaklık oranları ve etkin ortaklık oranları gösterilmiştir:

Bağlı Ortaklığın Unvanı	Ana Ortaklık Tarafından Sahip Olunan Doğrudan Pay	Ana Ortaklık Tarafından Sahip Olunan Dolaylı Pay	Toplam Sahip Olunan Pay
Tradesoft (Shanghai) It Co., Ltd.(*)	%51	-	%51
Zenia Technologies B.V.	%100	-	%100
Konuk Ağırılama Teknolojileri ve Uygulamaları A.Ş.	%100	-	%100
Zenia Limited	-	%100	%100
ATP Girişim Sermayesi Yatırım Ortaklığı A.Ş.	%100	-	%100

(*)Grup'un, 30.12.2020 tarihli Yönetim Kurulu Kararına istinaden, ATP Ticari Bilgisayar Ağı ve Elektrik Güç Kaynakları Ürt.ve Paz. A.Ş.(Şirket)'nin ana hissedarı olan Ata Holding A.Ş.'nin Tradesoft (Shanghai) IT Co, Ltd.Şti'nde sahip olduğu payların %51'lik kısmının ATP Ticari Bilgisayar Ağı ve Elektrik Güç Kaynakları Ürt.ve Paz. A.Ş. tarafından satın alınmasına karar verilmiştir. Söz konusu alım işleminden kaynaklanan birleşme ortak kontrol altındaki işletme birleşmeleri olarak 31.12.2020 tarihli finansal tablolarda değerlendirilmiştir.

İştiraklerdeki yatırımlar; Özkaynaktan Pay Alma Yöntemi ile muhasebeleştirilmiştir. Bunlar, Grup'un genel olarak oy hakkının %20 ile %50'sine sahip olduğu veya Grup'un, şirket faaliyetleri üzerinde kontrol yetkisine sahip bulunmamasıyla birlikte önemli etkiye sahip olduğu kuruluşlardır. Grup ile İştirak arasındaki işlemlerden doğan gerçekleşmemiş karlar, Grup'un İştirakteki payı ölçüsünde düzeltilmiş olup, gerçekleşmemiş zararlarda, işlem, transfer edilen varlığın değer düşüklüğüne uğradığını göstermiyor ise düzeltilmiştir. Grup, İştirak ile ilgili olarak söz konusu doğrultuda bir yükümlülük altına girmemiş veya bir taahhütte bulunmamış olduğu sürece İştirakteki yatırımın kayıtlı değerinin sıfır olması veya Grup'un önemli etkisinin sona ermesi durumunda Özkaynak yöntemine devam edilmemiştir. Önemli etkinin sona erdiği tarihteki yatırımın kayıtlı değeri, o tarihten sonra makul değerinin güvenilir olarak ölçülebildiğinde makul değerinden aksi takdirde maliyet bedeli üzerinden gösterilir.

Özkaynak yöntemi, İştiraklerin başlangıçta elde etme maliyeti ile kaydedilerek, bu tutarın iştirakin özkaynağından ana ortaklığın payına düşen kısmı gösterecek şekilde artırılması veya azaltılması suretiyle konsolide finansal tablolara yansıtılması yöntemidir.

Grup'un doğrudan ve dolaylı pay toplamı % 20'nin altında olan veya % 20'nin üzerinde olmakla birlikte Grup'un önemli bir etkiye sahip olmadığı veya konsolide finansal tablolar açısından önemlilik teşkil etmeyen, teşkilatlanmış piyasalarda işlem görmeyen ve makul değerleri güvenilir bir şekilde belirlenemeyen satılmaya hazır finansal varlıklar, değer kaybı ile ilgili karşılık düşüldükten sonra, maliyet bedelleri ile konsolide finansal tablolara yansıtılmıştır. Teşkilatlanmış piyasalarda işlem gören ve makul değeri güvenilir bir şekilde belirlenebilen gerçeğe uygun değer farkı kar veya zarar tablosu ile muhasebeleştirilmektedirler. (Not.7)

ATP TİCARİ BİLGİSAYAR AĞI VE ELEKTRİK GÜÇ KAYNAKLARI ÜRETİM PAZARLAMA VE TİCARET ANONİM ŞİRKETİ

31 Aralık 2022 Tarihinde Sona Eren Döneme Ait Konsolide Finansal Tablolara İlişkin Dipnotlar
(Tutarlar, aksi belirtilmedikçe, Türk Lirası ("TL") olarak gösterilmiştir)

Grup'un iştiraklerinin detayı aşağıdaki gibidir:

Bağlı Ortaklığın Unvanı	Ana Ortaklık Tarafından Sahip Olunan Doğrudan Pay	Ana Ortaklık Tarafından Sahip Olunan Dolaylı Pay	Toplam Sahip Olunan Pay
Ata Ekspres Elektronik İletişim Tanıtım Pazarlama Dağıtım A.Ş.(*).	-	%1	%1

(*). ATP Girişim Sermayesi Yatırım Ortaklığı A.Ş.' nin iştirakidir.

2.04 Karşılaştırmalı Bilgiler ve Önceki Dönem Tarihli Mali Tabloların Düzeltilmesi

Muhasebe tahminleri, güvenilir bilgilere ve makul tahmin yöntemlerine dayanılarak yapılır. Ancak, tahminin yapıldığı koşullarda değişiklik olması, yeni bir bilgi edinilmesi veya ilave gelişmelerin ortaya çıkması sonucunda tahminler gözden geçirilir. Muhasebe tahminindeki değişikliğin etkisi, yalnızca bir döneme ilişkinse, değişikliğin yapıldığı cari dönemde, gelecek dönemlere de ilişkinse, hem değişikliğin yapıldığı dönemde hem de gelecek dönemlerde, ileriye yönelik olarak, dönem karı veya zararının belirlenmesinde dikkate alınacak şekilde finansal tablolara yansıtılır.

Cari dönem faaliyet sonucuna bir etkisi olan veya sonraki dönemlere etkisi olması beklenen muhasebe tahminindeki bir değişikliğin niteliği ve tutarı finansal tablo dipnotlarında, gelecek dönemlere ilişkin etkinin tahmininin mümkün olmadığı haller dışında açıklanır.

Gerektiği durumlarda cari dönem finansal tablolarındaki sınıflandırma değişiklikleri, tutarlı olması açısından önceki dönem finansal tablolarına da uygulanır.

Finansal durum ve performans trendlerinin tespitine imkan vermek üzere, Grup'un konsolide finansal tabloları önceki dönemle karşılaştırmalı olarak hazırlanmıştır. Grup, 31.12.2022 tarihi itibarıyla konsolide finansal durum tablosunu, 31.12.2021 tarihi itibarıyla hazırlanmış finansal durum tablosu ile; 01.01.2022-31.12.2022 hesap dönemine ait kar veya zarar ve diğer kapsamlı gelir tablolarını, nakit akış ve özkaynaklar değişim tablolarını ise 01.01.2021-31.12.2021 hesap dönemine ait kar veya zarar ve diğer kapsamlı gelir tabloları, nakit akış ve özkaynaklar değişim tabloları ile karşılaştırmalı olarak düzenlemiştir.

Finansal durum ve performans trendlerinin tespitine imkan vermek üzere, cari dönem finansal tabloları önceki dönemle karşılaştırmalı olarak hazırlanmaktadır. Finansal tablo kalemlerinin gösterimi veya sınıflandırılması değiştiğinde karşılaştırılabilirliği sağlamak amacıyla, önceki dönem finansal tabloları da buna uygun olarak yeniden sınıflandırılır.

2.05 Önemli Muhasebe Değerlendirme, Tahmin ve Varsayımları

Konsolide Finansal tabloların hazırlanmasında Grup yönetiminin, raporlanan varlık ve yükümlülük tutarlarını etkileyecek, bilanço tarihi itibarıyla muhtemel yükümlülük ve taahhütleri ve raporlama dönemi itibarıyla gelir ve gider tutarlarını belirleyen varsayımlar ve tahminler yapması gerekmektedir. Gerçekleşmiş sonuçlar tahminlerden farklı olabilmektedir. Tahminler düzenli olarak gözden geçirilmekte, gerekli düzeltmeler yapılmakta ve gerçekleştikleri dönemde kar veya zarar tablosuna yansıtılmaktadırlar.

Gerçeğe uygun değer ölçümü

Grup'un muhasebe politikaları ve açıklamaları finansal ve finansal olmayan varlık ve yükümlülüklerinin gerçeğe uygun değer ile ölçülmesini gerektirmektedir.

ATP TİCARİ BİLGİSAYAR AĞI VE ELEKTRİK GÜÇ KAYNAKLARI ÜRETİM PAZARLAMA VE TİCARET ANONİM ŞİRKETİ

31 Aralık 2022 Tarihinde Sona Eren Döneme Ait Konsolide Finansal Tablolara İlişkin Dipnotlar
(Tutarlar, aksi belirtilmedikçe, Türk Lirası ("TL") olarak gösterilmiştir)

Gerçeğe uygun değer, kullanılan değerlendirme tekniklerine göre aşağıdaki seviyeler şeklinde sınıflandırılmıştır:

1'inci seviye: Özdeş varlıklar ya da borçlar için aktif piyasalardaki kayıtlı (düzeltilmemiş) fiyatlar;

2'nci seviye: 1'inci sırada yer alan kayıtlı fiyatlar dışında kalan ve varlıklar ya da borçlar açısından doğrudan (fiyatlar aracılığıyla) ya da dolaylı olarak (fiyatlardan türetilmek suretiyle) gözlemlenebilir nitelikteki veriler;

3'üncü seviye: Varlık ya da borçlara ilişkin olarak gözlemlenebilir piyasa verilerine dayanmayan veriler (gözlemlenebilir nitelikte olmayan veriler).

Sınıflandırma, kullanılabilir olması durumunda gözlemlenebilir nitelikteki piyasa verilerinin kullanılmasını gerektirmektedir.

Konsolide finansal tablolara yansıtılan tutarlar üzerinde önemli derecede etkisi olabilecek yorumlar ve bilanço tarihinde var olan veya ileride gerçekleşebilecek tahminlerin esas kaynakları göz önünde bulundurularak yapılan varsayımlar aşağıdadır:

- Kıdem tazminatı yükümlülüğü aktüeryal varsayımlar (iskonto oranları, gelecek maaş artışları ve çalışan ayrılma oranları) kullanılarak belirlenir. Grup yönetimi tarafından her hesap döneminde bu oranlara ilişkin tahminler revize edilmiştir (**Not:24**).
- Sabit kıymetler doğrusal amortisman metoduyla faydalı ömür esasına uygun bir şekilde amortisman tabii tutulmuştur. Beklenen faydalı ömür kalıntı değer ve amortisman yöntemi, tahminlerde ortaya çıkan değişikliklerin olası etkileri için her yıl gözden geçirilir ve tahminlerde bir değişiklik varsa ileriye dönük olarak muhasebeleştirilir (**Not.2.09.03-2.09.05**).
- Grup yönetimi **Not:22**'de detaylı olarak anlatılan davalar ile ilgili olarak hukuk müşavirleri ve uzman görüşleri doğrultusunda en iyi tahminlerine dayanarak dava karşılığı ayırmaktadır.
- Ticari alacaklara ilişkin değer düşüklüğünün tespitinde borçluların kredibiliteleri, geçmiş ödeme performansları ve yeniden yapılandırma söz konusu olan durumlarda yeniden yapılandırma koşulları dikkate alınmıştır (**Not.10**). Şüpheli alacak karşılıkları, Grup yönetiminin bilanço tarihi itibarıyla varolan ancak cari ekonomik koşullar çerçevesinde tahsil edilememesi riski olan alacaklara ait gelecekteki zararları karşılayacağına inandığı tutarları yansıtmaktadır. Alacakların değer düşüklüğüne uğrayıp uğramadığı değerlendirilirken borçluların geçmiş performansları, piyasadaki kredibiliteleri ve bilanço tarihinden finansal tabloların onaylanma tarihine kadar olan performansları ile yeniden görüşülen koşullar da dikkate alınmaktadır. Bilanço tarihi itibarıyla ilgili karşılıklara ait bilgiler **Not.10**'da verilmiştir.
- Stok değer düşüklüğü hesaplanırken satış fiyatı ölçülemeyen stoklar için malların stokta bekleme süreleri ve fiziki durumları teknik personelin görüşleri alınarak değerlendirilir. Öngörülen net gerçekleştirilebilir değerlerin maliyet bedelinin altında kaldığı durumlarda stok değer düşüklüğü karşılığı ayrılır (**Not.13**).
- Grup'un gelirleri yazılım çözümleri üretim faaliyetlerine (sistem, bilgisayar, mobil platformlar, bulut, veri tabanı, veri merkezi, altyapı, vb. üzerinden müşteriye özel yazılımların kodlanması, vb.) ilişkin sektörel yazılımlarının satışı, proje danışmanlık hizmetleri, kurulumları, geliştirme ve destek hizmetleri ile müşterilere özel yazılım proje gelirlerinden oluşmaktadır. Grup, yazılım geliştirme proje gelirlerini bilanço tarihi itibarıyla sözleşme faaliyetlerinin tamamlanma düzeyini esas alarak kayıt altına almaktadır. Tamamlanma düzeyi, bilanço tarihi itibarıyla verilen hizmetin sözleşmeye göre verilmesi gereken toplam hizmete oranlanmasıyla bulunur. Ayrıca Grup, satış sonrası yazılım kullanım, yazılım bakım, destek ve danışmanlık hizmetlerinden gelir elde etmekte olup bu gelirleri sözleşme esaslarına bağlı olarak ve ağırlıklı olarak verilen hizmet saati üzerinden dönemsel ilkesi de göz önünde bulundurularak gelir yaratmaktadır.

ATP TİCARİ BİLGİSAYAR AĞI VE ELEKTRİK GÜÇ KAYNAKLARI ÜRETİM PAZARLAMA VE TİCARET ANONİM ŞİRKETİ

31 Aralık 2022 Tarihinde Sona Eren Döneme Ait Konsolide Finansal Tablolara İlişkin Dipnotlar
(Tutarlar, aksi belirtilmedikçe, Türk Lirası ("TL") olarak gösterilmiştir)

2.06 Muhasebe Politikalarında Değişiklikler

Gerekli olması veya Grup'un finansal durumu, performansı veya nakit akımları üzerindeki işlemlerin ve olayların etkilerinin finansal tablolarda daha uygun ve güvenilir bir sunumu sonucunu doğuracak nitelikte ise muhasebe politikalarında değişiklik yapılır. Muhasebe politikalarında yapılan değişikliklerin önceki dönemleri etkilemesi durumunda, söz konusu politika hep kullanılmadığı gibi finansal tablolarda geriye dönük olarak da uygulanır.

Grup'un cari ve önceki dönemde muhasebe politikalarında aşağıda açıklananlar dışında herhangi bir değişiklik olmamıştır.

2.07 Muhasebe Tahminlerindeki Değişiklikler ve Hatalar

Muhasebe tahminleri, güvenilir bilgilere ve makul tahmin yöntemlerine dayanılarak yapılır. Ancak, tahminin yapıldığı koşullarda değişiklik olması, yeni bir bilgi edinilmesi veya ilave gelişmelerin ortaya çıkması sonucunda tahminler gözden geçirilir. Muhasebe tahminindeki değişikliğin etkisi, yalnızca bir döneme ilişkinse, değişikliğin yapıldığı cari dönemde, gelecek dönemlere de ilişkinse, hem değişikliğin yapıldığı dönemde hem de gelecek dönemlerde, ileriye yönelik olarak, dönem karı veya zararının belirlenmesinde dikkate alınacak şekilde finansal tablolara yansıtılır.

Cari dönem faaliyet sonucuna bir etkisi olan veya sonraki dönemlere etkisi olması beklenen muhasebe tahminindeki bir değişikliğin niteliği ve tutarı finansal tablo dipnotlarında, gelecek dönemlere ilişkin etkinin tahmininin mümkün olmadığı haller dışında, açıklanır. Cari dönemde faaliyet sonuçlarına etkisi olması beklenen muhasebe tahmin değişikliği bulunmamaktadır.

2.08 Netleştirme / Mahsup

Finansal varlıklar ve yükümlülükler, yasal olarak netleştirme hakkı var olması, net olarak ödenmesi veya tahsilin mümkün olması veya varlığın elde edilmesi ile yükümlülüğün yerine getirilmesinin eş zamanlı olarak gerçekleşebilmesi halinde, bilançoda net değerleri ile gösterilirler.

2.09 Önemli Muhasebe Politikalarının Özeti

Finansal tabloların hazırlanması sırasında uygulanan önemli muhasebe politikalarının özeti aşağıdaki gibidir:

2.09.01 Gelir Kaydedilmesi

Gelirler; "TMS 15 Müşteri Sözleşmelerinden Hasılat" standardı kapsamında Grup'un müşterilerine taahhüt ettiği mal veya hizmetlerin devri karşılığında hak kazanmayı beklediği bedeli yansıtan bir tutar üzerinden finansal tablolara yansıtılmaktadır.

Bu amaçla TFRS 15 hükümleri çerçevesinde hasılatın kayda alınmasında 5 adımlık bir süreç uygulanmaktadır.

- Müşteriyle yapılan sözleşmelerin tanımlanması
- Sözleşmedeki ayrı performans kriterleri ve yükümlülüklerin belirlenmesi
- Sözleşme bedelinin tespit edilmesi
- Satış bedelinin yükümlülüklerle dağıtılması
- Sözleşme yükümlülükleri yerine getirildikçe hasılatın kaydedilmesi

Grup; TFRS 15 uyarınca müşteri sözleşmelerinde taahhüt edilen edim yükümlülüklerini yerine getirdiğinde, bir başka deyişle malların ve hizmetlerin kontrolü müşteriye devredildiğinde hasılatı finansal tablolara almaktadır. Grup edim yükümlülüklerini zamana yayılı veya belli bir anda kayıtlara almaktadır.

Sözleşmenin taraflarınca kararlaştırılan ödemelerin zamanlaması önemli bir finansal fayda sağlıyorsa, işlem bedeli belirlenirken taahhüt edilen bedelde paranın zaman değerinin etkisine göre düzeltme yapılmaktadır.

ATP TİCARİ BİLGİSAYAR AĞI VE ELEKTRİK GÜÇ KAYNAKLARI ÜRETİM PAZARLAMA VE TİCARET ANONİM ŞİRKETİ

31 Aralık 2022 Tarihinde Sona Eren Döneme Ait Konsolide Finansal Tablolara İlişkin Dipnotlar
(Tutarlar, aksi belirtilmedikçe, Türk Lirası ("TL") olarak gösterilmiştir)

Grup, sözleşmenin başlangıcında, müşteriye taahhüt ettiği mal veya hizmetin devir tarihi ile müşterinin bu mal veya hizmetin bedelini ödediği tarih arasında geçen sürenin bir yıl veya daha az olacağını öngörmesi durumunda, kolaylaştırıcı uygulamayı seçerek taahhüt edilen bedelde önemli bir finansman bileşeninin etkisi için düzeltme yapmamaktadır.

Bazı önemli gelir grupları itibarıyla ilave açıklamalar aşağıda yer almaktadır.

i) Yazılım Geliştirme Hizmetleri

Grup'un ana faaliyet konusunu oluşturan yazılım geliştirme hizmetleri; adam saat üzerinden anlaşılıp müşteriye insan kaynağı sağlayarak verilen hizmetler ya da projelendirilmiş yazılım geliştirme hizmetlerden oluşmaktadır. Yazılım geliştirme hizmetlerinin kontrolü hizmet sağlandıkça müşteriye geçmekte ve müşteri bu edimden sağladığı faydayı aynı anda alıp tüketmektedir.

Sözleşmenin tamamlanma aşaması harcanan süreye bağlı olarak belirlenir ve sözleşmelerden elde edilen gelir, çalışma saatleri ve doğrudan giderler oluştuğunda sözleşme ücretleri üzerinden muhasebeleştirilir. Bu tür hizmetlerden elde edilen gelirler sözleşme esaslarına bağlı olarak verilen hizmet saati üzerinden dönemsellik ilkesi uyarınca "zamana yayılı" olarak tahakkuk esasına göre gelir kaydedilmektedir.

Grup kısa süreli ve tek seferlik verdiği hizmetlerde ise geliri kontrol müşteriye geçtiğinde "zamanın belli bir anında" finansal tablolara almaktadır.

ii) Aktifleştirilen Geliştirme Faaliyetlerinden Elde Edilen Hasılat

Sipariş usulü alınan veya Grup içi yeni bir fikir ile başlatılan bir yazılım projesinin geliştirilmesi sonucunda aktifleştirilme kriterlerini sağlayan ve birden fazla müşteriye satılabilir nitelikte olan geliştirme faaliyetlerinden elde edilen hasılat; işin tamamlandığı tarihte yani kontrol müşteriye geçtiği anda tahsil hakkının da elde edilmesi nedeniyle gelir olarak kaydedilmektedir. Birden fazla döneme sarkan aktifleştirilen yazılım projelerinde ise; edim yükümlülüğünün tamamının ifasına yönelik ilerleme makul bir şekilde ölçülebildiğinden zamana yayılı olarak hasılat kaydedilmektedir. Kesilen faturalara bağlı olarak tahakkuk eden hasılat tutarı ile maliyetler eşleştirilemiyorsa kesilen faturalar gelecek aylara ait gelirler hesabına alınmak suretiyle projenin bitiş tarihinde gelir kaydedilmektedir.

iii) Özel Yazılım Proje Gelirleri

Müşteri için özel olarak geliştirilen ve başka bir müşteriye satılmayacak nitelikte olan özel yazılım projelerinden elde edilen gelirler işin tamamlandığı tarih itibarıyla kontrol hakkı müşteriye devredildiğinden tahsilata hak kazanılmasına bağlı olarak "zamanın belli, bir anında" gelir kaydedilmektedir.

Birden fazla döneme sarkan özel yazılım projelerinde ise; yapılan kısmi teslimlerle müşteri proje üzerinde kontrole sahip olduğundan kesilen faturaya bağlı olarak tahakkuk eden hasılat tutarı (projenin tamamlanan kısmına isabet eden giderlerle eşleştirilmek suretiyle) kısmi teslimin yapıldığı dönemde finansal tablolara alınmaktadır. Grup, kısmi teslim anına kadar tamamlanan edime karşılık müşteri ile mutabakata varılan ve/veya kesilen faturaya bağlı olarak hukuken tahsil hakkının bulunması dolayısıyla bu kısma isabet eden muhasebeleştirmekte olup; proje gelirinin tamamını "zamana yayılı" olarak hasılat kaydedilmiş olmaktadır.

iv) Hizmet Gelirleri

Grup müşterilerinin beklentisi doğrultusunda satış sonrası bakım, destek ve danışmanlık hizmetleri vermektedir. Bakım ve destek hizmetlerinin kontrolü hizmet sağlandıkça müşteriye geçmekte ve müşteri bu edimden sağladığı faydayı aynı anda alıp tüketmektedir. Bu nedenle bu tür hizmetlerden elde edilen gelirler sözleşme esaslarına bağlı olarak ve ağırlıklı olarak verilen hizmet saati üzerinden dönemsellik ilkesi uyarınca "zamana yayılı" olarak tahakkuk esasına göre gelir kaydedilmektedir. Grup bu durumda bakım ve destek edim yükümlülüğünün ifasına yönelik ilerlemeyi makul biçimde ölçebildiği için faturalama ve tahsil hakkına sahip olduğu tutardaki hasılatı kayıtlarına almış olmaktadır.

ATP TİCARİ BİLGİSAYAR AĞI VE ELEKTRİK GÜÇ KAYNAKLARI ÜRETİM PAZARLAMA VE TİCARET ANONİM ŞİRKETİ

31 Aralık 2022 Tarihinde Sona Eren Döneme Ait Konsolide Finansal Tablolara İlişkin Dipnotlar
(Tutarlar, aksi belirtilmedikçe, Türk Lirası ("TL") olarak gösterilmiştir)

2.09.02 Stok Değerlemesi

Grup'un stoklarının önemli bir bölümü ticari mallardan oluşmaktadır.

Stoklar, maliyetin ya da net gerçekleşebilir değerinin düşük olanı ile değerlendirilmektedir. Stokların maliyeti; tüm satın alma maliyetlerini, dönüştürme maliyetlerini ve stokların mevcut durumuna ve konumuna getirilmesi için katlanılan diğer maliyetleri içerir. Stokların dönüştürme maliyetleri; direkt işçilik giderleri gibi, üretimle doğrudan ilişkili maliyetleri kapsar. Bu maliyetler ayrıca ilk madde ve malzemenin mamule dönüştürülmesinde katlanılan sabit ve değişken genel üretim giderlerinden sistematik bir şekilde dağıtılan tutarları da içerir.

Stokların maliyetinin hesaplanmasında ağırlıklı ortalama maliyet yöntemi uygulanmaktadır. Net gerçekleşebilir değer, olağan ticari faaliyet içerisinde oluşan tahmini satış fiyatından tahmini tamamlanma maliyeti ve satışı gerçekleştirmek için yüklenilmesi gereken tahmini maliyetlerin toplamının indirilmesiyle elde edilir.

2.09.03 Maddi Duran Varlıklar

Arsa, arazi ve binalar dışındaki maddi duran varlıklar, 1 Ocak 2005 tarihinden önce satın alınan kalemler için 31 Aralık 2004 tarihi itibarıyla enflasyonun etkilerine göre düzeltilmiş elde etme maliyetinden ve 1 Ocak 2005 tarihinden itibaren satın alınan kalemler için ise elde etme maliyetinden, birikmiş amortisman ve varsa kalıcı değer kayıplarının düşülmesi suretiyle bulunan net değerleri ile finansal tablolarda gösterilmektedir.

Tarihi değerler, maddi duran varlığın iktisabı ile direkt olarak ilgili olan maliyetleri içermektedir. İktisap tarihinden sonraki maliyetler, sadece varlıkla ilgili gelecekteki ekonomik faydanın Grup'a akışının muhtemel olduğu ve varlığın maliyetinin güvenilir olarak ölçülebildiği durumlarda varlığın defter değerine ilave edilir veya ayrı bir varlık olarak kaydedilir. Bakım ve onarım giderleri gerçekleştiği tarihte gider yazılır. Eğer bakım ve onarım gideri ilgili aktifte genişleme veya gözle görünür bir gelişme sağlıyorsa aktifleştirilir. Sabit kıymetler doğrusal amortisman metoduyla faydalı ömür esasına uygun bir şekilde amortismanına tabi tutulmuştur.

Yedek parçalar ve malzemelerin bir dönemden fazla ve sadece belli bir maddi duran varlık kalemi ile ilişkili olarak kullanılabileceğinin öngörüldüğü durumlarda, ilgili yedek parçalar ve malzemeler maddi duran varlık olarak değerlendirilmektedir. Yedek parçalar ve malzemeler elde etme maliyetlerinden, ilişkilendirildikleri maddi duran varlığın kalan faydalı ömürleri üzerinden hesaplanan birikmiş amortismanın düşülmesi ile net defter değerleri ile gösterilmektedir. Binalar, makine, tesis ve cihazlar, kapasitelerinin tam olarak kullanılmaya hazır olduğu durumlarda aktifleştirilir ve itfa edilmeye başlanırlar. Maddi duran varlıkların atık değerinin önemli tutarda olmadığı tahmin edilmektedir.

Sabit kıymetlerin faydalı ömürleri dikkate alınarak belirlenen amortisman oranları aşağıdadır:

Cinsi	Oran Aralığı (%)
Tesis, Makina ve Cihazlar	7-33
Demirbaşlar	6-50
Özel Maliyetler	20

Beklenen faydalı ömür, artık değer ve amortisman yöntemi, tahminlerde ortaya çıkan değişikliklerin olası etkilerini ileriye dönük olarak tespit etmek amacıyla her yıl gözden geçirilir. Arazi ve arsalar sınırsız ömürleri olması sebebiyle amortismanına tabi değildir.

Sabit kıymetlerin satışı dolayısıyla oluşan kar ve zararlar net defter değerleriyle satış fiyatının karşılaştırılması sonucunda belirlenir ve kar veya zarar ve diğer kapsamlı gelir tablosunda yatırım faaliyetlerinden diğer gelirler ve giderler hesaplarına dahil edilir.

Bir varlığın kayıtlı değeri, varlığın tahmini geri kazanılabilir değerinden daha yüksekse, kayıtlı değer derhal geri kazanılabilir değerine indirilir.

ATP TİCARİ BİLGİSAYAR AĞI VE ELEKTRİK GÜÇ KAYNAKLARI ÜRETİM PAZARLAMA VE TİCARET ANONİM ŞİRKETİ

31 Aralık 2022 Tarihinde Sona Eren Döneme Ait Konsolide Finansal Tablolara İlişkin Dipnotlar
(Tutarlar, aksi belirtilmedikçe, Türk Lirası ("TL") olarak gösterilmiştir)

2.09.04 Yatırım Amaçlı Gayrimenkuller

Yatırım Amaçlı Gayrimenkuller, kira veya değer artış kazancı elde etmek amacıyla elde tutulan gayrimenkullerdir. 1 Ocak 2005 tarihinden önce satın alınan kalemler için 31 Aralık 2004 tarihi itibarıyla enflasyonun etkilerine göre düzeltilmiş maliyet değerlerinden ve 1 Ocak 2005 tarihinden itibaren satın alınan kalemler için satın alım maliyet değerlerinden birikmiş amortismanın düşülmesi suretiyle gösterilmektedir.

Grup'un Yatırım Amaçlı Gayrimenkulleri bulunmamaktadır.

2.09.05 Maddi Olmayan Duran Varlıklar

Maddi olmayan varlıklar, 1 Ocak 2005 tarihinden önce satın alınan kalemler için enflasyonun etkilerine göre düzeltilmiş maliyetlerinden ve 1 Ocak 2005'ten sonra satın alınan kalemler için satın alım maliyet değerinden, birikmiş itfa ve tükenme payları ile kalıcı değer kayıpları düşülmüş olarak gösterilirler.

Bu varlıklar beklenen faydalı ömürlerine göre doğrusal amortisman yöntemi kullanılarak amortismanına tabi tutulur. Beklenen faydalı ömür ve amortisman yöntemi, tahminlerde ortaya çıkan değişikliklerin olası etkilerini tespit etmek amacıyla her yıl gözden geçirilir ve tahminlerdeki değişiklikler ileriye dönük olarak muhasebeleştirilir.

Satın alınan maddi olmayan duran varlıklar, özellikle faydalı ömürleri üzerinden doğrusal amortisman yöntemi kullanılarak itfa edilir.

a.Satın Alınan Maddi Olmayan Duran Varlıklar

Maddi olmayan varlıklar, maliyet değerinden, birikmiş itfa ve tükenme payları ile kalıcı değer kayıpları düşülmüş olarak gösterilirler.

Beklenen faydalı ömür,kalıntı değer ve amortisman yöntemi, tahminlerde ortaya çıkan değişikliklerin olası etkileri için her yıl gözden geçirilir ve tahminlerde bir değişiklik varsa ileriye dönük olarak muhasebeleştirilir.

b.İşletme İçi Yaratılan Maddi Olmayan Duran Varlıklar/ Araştırma Ve Geliştirme Giderleri

- i) Yeni teknolojik bilgi ve bulgu elde etmek amacıyla yapılan planlı faaliyetler araştırma olarak tanımlanmakta ve bu safhada katılan araştırma giderleri olduğu dönem içerisinde kar veya zarar tablosuna kaydedilir.
- ii) Geliştirme faaliyetleri kapsamındaki giderler:

-Aktifleştirilen Geliştirme Maliyetleri

Şirket içi yeni bir fikirle başlatılan bir projenin geliştirilmesi sonucu ortaya çıkan işletme içi yaratılan maddi olmayan duran varlıklar yalnızca aşağıda belirtilen şartların tamamı karşılandığında aktifleştirilerek kayda alınır:

- Maddi olmayan duran varlığın kullanıma hazır ya da satılmaya hazır hale getirilebilmesi için tamamlanmasının teknik anlamda mümkün olması,
- Maddi olmayan duran varlığı tamamlama, kullanma veya birden fazla müşteriye satma niyetinin olması,
- Maddi olmayan duran varlığın kullanılabilir veya satılabilir olması,
- Varlığın ne şekilde ileriye dönük olası bir ekonomik fayda sağlayacağını belli olması,
- Maddi olmayan duran varlığın gelişimini tamamlamak, söz konusu varlığı kullanmak ya da satmak için uygun teknik, finansal ve başka kaynakların olması ve
- Varlığın geliştirme maliyetinin, geliştirme sürecinde güvenilir bir şekilde ölçülebilir olması.

ATP TİCARİ BİLGİSAYAR AĞI VE ELEKTRİK GÜÇ KAYNAKLARI ÜRETİM PAZARLAMA VE TİCARET ANONİM ŞİRKETİ

31 Aralık 2022 Tarihinde Sona Eren Döneme Ait Konsolide Finansal Tablolara İlişkin Dipnotlar
(Tutarlar, aksi belirtilmedikçe, Türk Lirası ("TL") olarak gösterilmiştir)

-Özel yazılım proje giderleri:

Müşteri için özel olarak geliştirilen ve başka bir müşteriye satılmayacak nitelikte olan özel yazılım proje harcamaları işin tamamlandığı tarih itibarıyla hasılatın gerçekleşmesine bağlı olarak gider kaydedilmektedir. TFRS 15 Müşteri Sözleşmelerinden Hasılat Standartına uygun olarak tamamlanma yüzdesi yönetimi kullanılarak kayıt altına alınmaktadır.

İşletme içi yaratılan maddi olmayan varlık tutarı, maddi olmayan duran varlığın yukarıda belirtilen muhasebeleştirme şartlarını karşıladığı andan itibaren oluşan harcamaların toplam tutarıdır. İşletme içi yaratılan maddi olmayan varlıklar yukarıda belirtilen şartları sağlamadıklarında, geliştirme harcamaları oluştukları dönemde gider olarak kaydedilir.

Başlangıç muhasebeleştirilmesi sonrasında, işletme içi yaratılan maddi olmayan varlıklar da ayrı olarak satın alınan maddi olmayan duran varlıklar gibi maliyet değerlerinden birikmiş itfa payları ve birikmiş değer düşüklükleri düşüldükten sonraki tutar üzerinden gösterilirler.

c.Maddi Olmayan Varlıkların Bilanço Dışı Bırakılması

Bir maddi olmayan duran varlık elden çıkarıldığında veya kullanımı ya da satışından, gelecekte ekonomik yarar elde edilmesinin beklenmemesi durumunda bilanço dışı bırakılır. Bir maddi olmayan duran varlığın bilanço dışı bırakılmasından kaynaklanan kar ya da zarar, varsa, varlıkların elden çıkarılmasından sağlanan net tahsilatlar ile defter değerleri arasındaki fark olarak hesaplanır. Bu fark, ilgili varlık bilanço dışına alındığı zaman kar veya zararda muhasebeleştirilir.

Grup'un maddi olmayan duran varlıklar kalemi; iktisap edilmiş haklar ve bilgisayar programları ile işletme içinde yaratılan bilgisayar yazılımları ve programlarına ilişkin geliştirme maliyetlerini ve diğer tanımlanabilir hakları içermektedir. Geliştirme maliyetleri, varlığın oluşturulmasında doğrudan görev alan personelin ücretleri ve maddi olmayan varlığın oluşturulmasıyla doğrudan ilişkilendirilebilir maliyetlerden oluşmaktadır. Geliştirme maliyetleri ile ilişkilendirilen devlet teşvikleri maddi olmayan varlıkların itfa süresine paralel gelir kaydedilmektedir.

Söz konusu varlıkların tahmin edilen faydalı ömürleri aşağıda belirtilmiştir.

CİNSİ	Ekonomik Ömür Aralığı (Yıl)
Haklar	1-16
Aktifleştirilen Geliştirme Maliyetleri	5
Diğer Maddi Olmayan Duran Varlıklar	1-5

2.09.06 Kiralama İşlemleri

Grup, sözleşmenin başlangıcında, sözleşmenin kiralama niteliği taşıyıp taşımadığını ya da kiralama işlemi içerip içermediğini değerlendirir. Sözleşmenin, bir bedel karşılığında tanımlanan varlığın kullanımını kontrol etme hakkını belirli bir süre için devretmesi durumunda, bu sözleşme kiralama niteliği taşımaktadır ya da bir kiralama işlemi içermektedir. Grup, bir sözleşmenin tanımlanan bir varlığın kullanımını kontrol etme hakkını belirli bir süre için devredip devretmediğini değerlendirirken aşağıdaki koşulları göz önünde bulundurur:

(a)Sözleşmenin tanımlanan varlık içermesi; bir varlık genellikle sözleşmede açık veya zımni bir şekilde belirtilerek tanımlanır.

(b)Varlığın işlevsel bir bölümünün fiziksel olarak ayrı olması veya varlığın kapasitesinin tamamına yakını temsil etmesi. Tedarikçinin varlığı ikame etme yönünde aslı bir hakka sahip olması ve bundan ekonomik fayda sağlaması durumunda varlık tanımlanmış değildir.

(c)Tanımlanan varlığın kullanımından sağlanacak ekonomik yararların tamamına yakını elde etme hakkının olması

ATP TİCARİ BİLGİSAYAR AĞI VE ELEKTRİK GÜÇ KAYNAKLARI ÜRETİM PAZARLAMA VE TİCARET ANONİM ŞİRKETİ

31 Aralık 2022 Tarihinde Sona Eren Döneme Ait Konsolide Finansal Tablolara İlişkin Dipnotlar
(Tutarlar, aksi belirtilmedikçe, Türk Lirası ("TL") olarak gösterilmiştir)

(d) Tanımlanan varlığın kullanımını yönetme hakkının olması. Grup, varlığın nasıl ve ne amaçla kullanılacağına ilişkin kararların önceden belirlenmiş olması durumunda varlığın kullanım hakkına sahip olduğunu değerlendirmektedir. Grup varlığın kullanımını yönetme hakkına aşağıdaki durumlarda sahip olmaktadır:

i) Grup'un, kullanım süresi boyunca varlığı işletme hakkına sahip olması (veya varlığı kendi belirlediği şekilde işletmeleri için başkalarını yönlendirmesi) ve tedarikçinin bu işletme talimatlarını değiştirme hakkının bulunmaması veya

ii) Grup'un, kullanım süresi boyunca varlığın nasıl ve ne amaçla kullanılacağını önceden belirleyecek şekilde varlığı (ya da varlığın belirli özelliklerini) tasarlamış olması.

Kiracı Olarak Grup'un Kullanım Hakkı Varlığı

Grup, kiralamanın fiilen başladığı tarihte finansal tablolarına bir kullanım hakkı varlığı ve bir kira yükümlülüğü yansıtır.

Kullanım hakkı varlığı ilk olarak maliyet yöntemiyle muhasebeleştirilir ve aşağıdakileri içerir:

- (a) Kira yükümlülüğünün ilk ölçüm tutarı,
- (b) Kiralamanın fiilen başladığı tarihte veya öncesinde yapılan tüm kira ödemelerinden alınan tüm kiralama teşviklerinin düşülmesiyle elde edilen tutar,
- (c) Grup tarafından katlanılan tüm başlangıçtaki doğrudan maliyetler ve
- (d) Dayanak varlığın sökülmesi ve taşınmasıyla, yerleştirildiği alanın restorasyonu ya da dayanak varlığın kiralama hüküm ve koşullarının gerektirdiği duruma getirilmesine ilişkin restorasyonu ilgili olarak Grup tarafından katlanılacak tahmini maliyetler. Grup kiralamanın fiilen başladığı tarihte ya da dayanak varlığı belirli bir süre kullanmasının sonucu olarak bu maliyetlere ilişkin yükümlülüğe katlanmaktadır.

Grup maliyet yöntemini uygularken, kullanım hakkı varlığını:

- (a) Birikmiş amortisman ve birikmiş değer düşüklüğü zararları düşülmüş ve
- (b) Kira yükümlülüğünün yeniden ölçümüne göre düzeltilmiş maliyeti üzerinden ölçer.

Grup, kullanım hakkı varlığını amortisman tabii tutarken TMS 16 Maddi Duran Varlıklar'da yer alan amortisman hükümlerini uygular. Tedarikçinin, kiralama süresinin sonunda dayanak varlığın mülkiyetini Grup'a devretmesi durumunda veya kullanım hakkı varlığı maliyetinin Grup'un bir satın alma opsiyonunu kullanacağını göstermesi durumunda, Grup kullanım hakkı varlığını kiralamanın fiilen başladığı tarihten dayanak varlığın faydalı ömrünün sonuna kadar amortisman tabii tutar. Diğer durumlarda, Grup kullanım hakkı varlığını, kiralamanın fiilen başladığı tarihten başlamak üzere söz konusu varlığın faydalı ömrü veya kiralama süresinden kısa olanına göre amortisman tabii tutar.

Grup kullanım hakkı varlığının değer düşüklüğüne uğramış olup olmadığını belirlemek ve belirlenen herhangi bir değer düşüklüğü zararını muhasebeleştirmek için TMS 36 Varlıklarda Değer Düşüklüğü'nü uygular.

Kira yükümlülüğü

Kiralamanın fiilen başladığı tarihte, Grup kira yükümlülüğünü o tarihte ödenmemiş olan kira ödemelerinin bugünkü değeri üzerinden ölçer. Kira ödemeleri, bu oranın kolaylıkla belirlenebilmesi durumunda, kiralamadaki zımnî faiz oranı kullanılarak iskonto edilir. Grup, bu oranın kolaylıkla belirlenememesi durumunda, Grup'un alternatif borçlanma faiz oranını kullanır.

ATP TİCARİ BİLGİSAYAR AĞI VE ELEKTRİK GÜÇ KAYNAKLARI ÜRETİM PAZARLAMA VE TİCARET ANONİM ŞİRKETİ

31 Aralık 2022 Tarihinde Sona Eren Döneme Ait Konsolide Finansal Tablolara İlişkin Dipnotlar
(Tutarlar, aksi belirtilmedikçe, Türk Lirası ("TL") olarak gösterilmiştir)

Kiralamanın fiilen başladığı tarihte, kira yükümlülüğünün ölçümüne dâhil olan kira ödemeleri, dayanak varlığın kiralama süresi boyunca kullanım hakkı için yapılacak ve kiralamanın fiilen başladığı tarihte ödenmemiş olan aşağıdaki ödemelerden oluşur:

- Sabit ödemelerden her türlü kiralama teşvik alacaklarının düşülmesiyle elde edilen tutar,
- Bir endeks ya da orana bağlı olan, ilk ölçümü kiralamanın fiilen başladığı tarihte bir endeks veya oran kullanılarak yapılan değişken kira ödemeleri,
- Grup'un satın alma opsiyonunu kullanacağından makul ölçüde emin olması durumunda bu opsiyonun kullanım fiyatı ve
- Kiralama süresinin Grup'un kiralamayı sonlandırmak için bir opsiyon kullanacağını göstermesi durumunda, kiralamanın sonlandırılmasına ilişkin ceza ödemeleri.

Kiralamanın fiilen başladığı tarihten sonra Grup, kira yükümlülüğünü aşağıdaki şekilde ölçer:

- Defter değerini, kira yükümlülüğündeki faizi yansıtacak şekilde artırır,
- Defter değerini, yapılmış olan kira ödemelerini yansıtacak şekilde azaltır ve
- Defter değerini yeniden değerlendirmeleri ve yeniden yapılandırmaları yansıtacak şekilde ya da revize edilmiş özü itibarıyla sabit olan kira ödemelerini yansıtacak şekilde yeniden ölçer.

Kiralama süresindeki her bir döneme ait kira yükümlülüğüne ilişkin faiz, kira yükümlülüğünün kalan bakiyesine sabit bir dönemsel faiz oranı uygulanarak bulunan tutardır. Dönemsel faiz oranı, kolaylıkla belirlenebilmesi durumunda, kiralamadaki zımnî faiz oranıdır. Grup, bu oranın kolaylıkla belirlenememesi durumunda, Grup'un alternatif borçlanma faiz oranını kullanır.

Kiralamanın fiilen başladığı tarihten sonra, Grup, kira yükümlülüğünü, kira ödemelerindeki değişiklikleri yansıtacak şekilde yeniden ölçer. Grup, kira yükümlülüğünün yeniden ölçüm tutarını, kullanım hakkı varlığında düzeltme olarak finansal tablolara yansıtır.

Grup, aşağıdaki durumlardan birinin gerçekleşmesi halinde, kira yükümlülüğünü, revize edilmiş kira ödemelerini revize edilmiş bir iskonto oranı üzerinden indirgeyerek yeniden ölçer:

- Kiralama süresinde bir değişiklik olması. Grup, revize edilmiş kira ödemelerini revize edilmiş kiralama süresine dayalı olarak belirler.
- Dayanak varlığın satın alınmasına yönelik opsiyona ilişkin değerlendirmede değişiklik olması. Grup, revize edilmiş kira ödemelerini, satın alma opsiyonu kapsamında ödenecek tutarlardaki değişikliği yansıtacak şekilde belirler.

Grup, kiralama süresinin kalan kısmı için revize edilmiş iskonto oranını, kiralamadaki zımnî faiz oranının kolaylıkla belirlenebilmesi durumunda bu oran olarak; kolaylıkla belirlenememesi durumunda ise Grup'un yeniden değerlendirmenin yapıldığı tarihteki alternatif borçlanma faiz oranı olarak belirler.

Grup, aşağıdaki durumlardan birinin gerçekleşmesi halinde kira yükümlülüğünü, revize edilmiş kira ödemelerini indirgeyerek yeniden ölçer:

- Bir kalıntı değer taahhüdü kapsamında ödenmesi beklenen tutarlarda değişiklik olması. Grup, revize edilmiş kira ödemelerini, kalıntı değer taahhüdü kapsamında ödenmesi beklenen tutarlardaki değişikliği yansıtacak şekilde belirler.
- Gelecekteki kira ödemelerinin belirlenmesinde kullanılan bir endeks veya oranda meydana gelen bir değişimin sonucu olarak bu ödemelerde bir değişiklik olması. Grup, kira yükümlülüğünü söz konusu revize edilmiş kira ödemelerini yansıtmak için yalnızca nakit akışlarında bir değişiklik olduğunda yeniden ölçer.

Grup, kalan kiralama süresine ilişkin revize edilmiş kira ödemelerini, revize edilmiş sözleşmeye bağlı ödemelere göre belirler. Grup, bu durumda değiştirilmemiş bir iskonto oranı kullanır.

ATP TİCARİ BİLGİSAYAR AĞI VE ELEKTRİK GÜÇ KAYNAKLARI ÜRETİM PAZARLAMA VE TİCARET ANONİM ŞİRKETİ

31 Aralık 2022 Tarihinde Sona Eren Döneme Ait Konsolide Finansal Tablolara İlişkin Dipnotlar
(Tutarlar, aksi belirtilmedikçe, Türk Lirası ("TL") olarak gösterilmiştir)

Grup, kiralamanın yeniden yapılandırılmasını, aşağıdaki koşulların her ikisinin sağlanması durumunda ayrı bir kiralama olarak muhasebeleştirir:

(a) Yeniden yapılandırmanın, bir veya daha fazla dayanak varlığın kullanım hakkını ilave ederek, kiralamanın kapsamını genişletmesi ve

(b) Kiralama bedelinin, kapsamdaki artışın tek başına fiyatı ve ilgili sözleşmenin koşullarını yansıtmak için söz konusu tek başına fiyatta yapılan uygun düzeltmeler kadar artması.

Kiraya Veren Olarak Grup

Grup, kiralamaların her birini operasyonel kiralama ya da finansal kiralama olarak sınıflandırır.

Bir kiralama, dayanak varlığın mülkiyetinden kaynaklanan bütün risk ve getirilerin önemli ölçüde devredilmesi halinde finansal kiralama olarak sınıflandırılır. Bir kiralama, dayanak varlığın mülkiyetinden kaynaklanan tüm risk ve getirilerin önemli ölçüde devredilmemesi halinde, operasyonel kiralama olarak sınıflandırılır.

Grup, bir kiralama bileşeniyle birlikte bir ya da daha fazla ilave kiralama niteliği taşıyan veya taşımayan bileşen içeren bir sözleşme için, sözleşmede yer alan bedeli, TFRS 15, "Müşterilerle Yapılan Sözleşmelerden Doğan Hasılat" standardını uygulayarak dağıtır.

2.09.07 Varlıklarda Değer Düşüklüğü

Şerefiye gibi sınırsız ömrü olan varlıklar itfaya tabi tutulmazlar. Bu varlıklar için her yıl değer düşüklüğü testi uygulanır. İtfaya tabi olan varlıklar için ise defter değerinin geri kazanılmasının mümkün olmadığı durum veya olayların ortaya çıkması halinde değer düşüklüğü testi uygulanır. Varlığın defter değerinin geri kazanabilir tutarını aşması durumunda değer düşüklüğü karşılığı kaydedilir. Geri kazanılabilir tutar, satış maliyetleri düşüldükten sonra elde edilen gerçeğe uygun değer veya kullanımdaki değer büyük olanıdır. Değer düşüklüğünün değerlendirilmesi için varlıklar ayrı tanımlanabilir nakit akımlarının olduğu en düşük seviyede gruplanır. Şerefiye haricinde değer düşüklüğüne tabi olan finansal olmayan varlıklar her raporlama tarihinde değer düşüklüğünün olası iptali için gözden geçirilir.

2.09.08 Borçlanma Maliyetleri

Kullanıma ve satışa hazır hale getirilmesi önemli ölçüde zaman isteyen varlıklar söz konusu olduğunda, satın alınması, yapımı veya üretimi ile doğrudan ilişkilendirilen borçlanma maliyetleri, ilgili varlık kullanıma veya satışa hazır hale getirilene kadar varlığın maliyetine dahil edilmektedir. Yatırımla ilgili kredinin henüz harcanmamış kısmının geçici süre ile finansal yatırımlarda değerlendirilmesiyle elde edilen finansal yatırım geliri aktifleştirmeye uygun borçlanma maliyetlerinden mahsup edilir. Diğer tüm borçlanma maliyetleri, oluştukları dönemlerde kar veya zarar tablosuna kaydedilmektedir.

2.09.09 Finansal Araçlar

Finansal bir varlık veya finansal bir yükümlülük, sadece finansal araca ilişkin sözleşme hükümlerine taraf olduğunda finansal durum tablosuna alınmaktadır. Finansal araçların normal yoldan alımı veya satımı, işlem tarihinde ya da teslim tarihinde muhasebeleştirme yöntemlerinden biri kullanılarak finansal tablolara alınır veya finansal tablo dışı bırakılır. Menkul değerlerin alım ve satım işlemleri teslim tarihinde muhasebeleştirilmektedir. Finansal araçların ilk muhasebeleştirilmesinde, sınıflandırması, sözleşmeye bağlı şartlara ve ilgili iş modeline bağlıdır. TFRS 15 Müşteri Sözleşmelerinden Hasılat kapsamında değerlendirilen varlıklar dışındaki bir finansal varlık veya finansal yükümlülük ilk defa finansal tablolara alınırken gerçeğe uygun değerinden ölçülmektedir. Gerçeğe uygun değer değişimleri kâr veya zarara yansıtılanlar dışındaki finansal varlık ve yükümlülüklerin ilk ölçümünde, bunların edinimiyle veya ihracıyla doğrudan ilişkilendirilebilen işlem maliyetleri de gerçeğe uygun değere ilave edilmekte veya gerçeğe uygun değerden düşülmektedir.

Finansal araçların ilk muhasebeleştirilme esnasında hangi kategoride sınıflandırılacağı, sözleşmeye bağlı nakit akışların özelliklerine bağlıdır.

ATP TİCARİ BİLGİSAYAR AĞI VE ELEKTRİK GÜÇ KAYNAKLARI ÜRETİM PAZARLAMA VE TİCARET ANONİM ŞİRKETİ

31 Aralık 2022 Tarihinde Sona Eren Döneme Ait Konsolide Finansal Tablolara İlişkin Dipnotlar
(Tutarlar, aksi belirtilmedikçe, Türk Lirası ("TL") olarak gösterilmiştir)

TFRS 9 kapsamında finansal varlıklar ve yükümlülükler aşağıdaki gibidir.

Finansal varlıklar

Finansal yatırımlar, gerçeğe uygun değer farkı kar veya zarara yansıtılan ve gerçeğe uygun değerinden kayıtlara alınan finansal varlıklar haricinde, gerçeğe uygun piyasa değerinden alım işlemiyle doğrudan ilişkilendirilebilen harcamalar düşüldükten sonra kalan tutar üzerinden muhasebeleştirilir. Yatırımlar, yatırım araçlarının ilgili piyasa tarafından belirlenen süreye uygun olarak teslimatı koşulunu taşıyan bir kontrata bağlı olan işlem tarihinde kayıtlara alınır veya kayıtlardan çıkarılır.

Finansal varlıklar "gerçeğe uygun değer farkı kar veya zarara yansıtılan finansal varlıklar", "itfa edilmiş maliyeti ile ölçülen finansal varlıklar", "gerçeğe uygun değer farkı diğer kapsamlı gelire yansıtılan finansal varlıklar" olarak sınıflandırılır.

Gerçeğe uygun değer farkı kar veya zarara yansıtılan finansal varlıklar

Gerçeğe uygun değer farkı kar veya zarara yansıtılan finansal varlıklar; alım-satım amacıyla elde tutulan finansal varlıklardır. Bir finansal varlık kısa vadede elden çıkarılması amacıyla edinildiği zaman söz konusu kategoride sınıflandırılır. Finansal riske karşı etkili bir koruma aracı olarak belirlenmemiş olan türev ürünleri teşkil eden bahse konu finansal varlıklar da gerçeğe uygun değer farkı kar veya zarara yansıtılan finansal varlıklar olarak sınıflandırılır.

İtfa edilmiş maliyeti ile ölçülen finansal varlıklar

Finansal varlığın, sözleşmeye bağlı nakit akışlarının tahsil edilmesini amaçlayan ve finansal varlığa ilişkin sözleşme şartlarının, belirli tarihlerde sadece anapara ve anapara bakiyesinden kaynaklanan faiz ödemelerini içeren nakit akışlarına yol açması durumunda finansal varlık itfa edilmiş maliyeti ile ölçülen finansal varlık olarak sınıflandırılmaktadır. Etkin faiz oranı yöntemi kullanılarak iskonto edilmiş maliyeti ile değerlemeye tabi tutulmakta ve varsa değer azalışı için karşılık ayrılmaktadır. Vadeye kadar elde tutulacak menkul değerlerden kazanılan faiz gelirleri dönem kar/zararında faiz geliri olarak muhasebeleştirilmektedir.

Gerçeğe uygun değer farkı diğer kapsamlı gelire yansıtılan finansal varlıklar

Finansal varlığın sözleşmeye bağlı nakit akışlarının tahsil edilmesini ve finansal varlığın satılmasını amaçlayan ve buna ek olarak finansal varlığa ilişkin sözleşme şartlarının, belirli tarihlerde sadece anapara ve anapara bakiyesinden kaynaklanan faiz ödemelerini içeren nakit akışlarına yol açması durumlarında finansal varlık, gerçeğe uygun değer farkı diğer kapsamlı gelire yansıtılan olarak sınıflandırılmaktadır.

Gerçeğe uygun değer farkı diğer kapsamlı gelire yansıtılan finansal varlıkların müteakip değerlemesi gerçeğe uygun değerleri üzerinden yapılmaktadır. Ancak, gerçeğe uygun değerleri güvenilir bir şekilde tespit edilemiyorsa, sabit bir vadesi olanlar için iç verim oranı yöntemi kullanılarak iskonto edilmiş bedel üzerinden; sabit bir vadesi olmayanlar için gerçeğe uygun değer fiyatlandırma modelleri veya iskonto edilmiş nakit akış teknikleri kullanılarak değerlendirilmektedir. Gerçeğe uygun değer farkı diğer kapsamlı gelire yansıtılan finansal varlıkların gerçeğe uygun değerlerindeki değişikliklerden kaynaklanan ve menkul kıymetlerin etkin faiz yöntemiyle hesaplanan itfa edilmiş maliyeti ile gerçeğe uygun değeri arasındaki farkı ifade eden gerçekleşmemiş kar veya zararlar özkaynak kalemleri içerisinde "Finansal Varlıklar Değer Artış / Azalış Fonu" hesabı altında gösterilmektedir. Gerçeğe uygun değer farkı diğer kapsamlı gelire yansıtılan finansal varlıklar elden çıkarılmaları durumunda gerçeğe uygun değer uygulaması sonucunda özkaynak hesaplarında oluşan değer, dönem kar/zararına yansıtılmaktadır.

Geri alım ve satım sözleşmeleri

Geri almak kaydıyla satılan menkul kıymetler ("repo") konsolide finansal tablolara yansıtılır ve karşı tarafa olan yükümlülük müşterilere borçlar hesabına kaydedilir. Geri satmak kaydıyla alınan menkul kıymetler ("ters repo"), satış ve geri alış fiyatı arasındaki farkın etkin faiz yöntemine göre döneme isabet eden kısmının ters repoların maliyetine eklenmesi suretiyle nakit ve nakit benzerleri hesabına ters repo işlemlerinden alacaklar olarak kaydedilir.

ATP TİCARİ BİLGİSAYAR AĞI VE ELEKTRİK GÜÇ KAYNAKLARI ÜRETİM PAZARLAMA VE TİCARET ANONİM ŞİRKETİ

31 Aralık 2022 Tarihinde Sona Eren Döneme Ait Konsolide Finansal Tablolara İlişkin Dipnotlar
(Tutarlar, aksi belirtilmedikçe, Türk Lirası ("TL") olarak gösterilmiştir)

Nakit ve nakit benzerleri

Nakit ve nakit benzeri kalemleri, nakit para, vadesiz mevduat ve satın alım tarihinden itibaren vadeleri 3 ay veya 3 aydan daha az olan, hemen nakde çevrilebilecek olan ve önemli tutarda değer değişikliği riski taşımayan yüksek likiditeye sahip diğer kısa vadeli yatırımlardır.

Finansal varlıklarda değer düşüklüğü / beklenen zarar karşılığı

Her raporlama tarihinde, değer düşüklüğü kapsamındaki finansal aracın kredi riskinde ilk defa finansal tablolara alınmasından bu yana önemli bir artış olup olmadığı değerlendirilir. Bu değerlendirme yapılırken, finansal aracın temerrüt riskinde meydana gelen değişim dikkate alınır. Beklenen zarar karşılığı tahmini tarafsız, olasılıklara göre ağırlıklandırılmış ve geçmiş olaylar, mevcut şartlar ve gelecekteki ekonomik şartlara ilişkin tahminler hakkında desteklenebilir bilgiler içermektedir.

Bir karşılık hesabının kullanılması yoluyla kayıtlı değerinin azaltıldığı ticari alacaklar haricinde bütün finansal varlıklarda, değer düşüklüğü doğrudan ilgili finansal varlığın kayıtlı değerinden düşülür. Ticari alacağın tahsil edilememesi durumunda söz konusu tutar karşılık hesabından düşülerek silinir. Karşılık hesabındaki değişimler dönem kar zararında muhasebeleştirilir. Gerçeğe uygun değer farkı diğer kapsamlı gelire yansıtılan özkaynak araçları haricinde, değer düşüklüğü zararı sonraki dönemde azalır ve azalış değer düşüklüğü zararının muhasebeleştirilmesi sonrasında meydana gelen bir olayla ilişkilendirilebiliyorsa, önceden muhasebeleştirilen değer düşüklüğü zararı değer düşüklüğünün iptal edileceği tarihte, yatırımın değer düşüklüğü hiçbir zaman muhasebeleştirilmemiş olması durumunda ulaşacağı itfa edilmiş maliyet tutarını aşmayacak şekilde gelir tablosunda iptal edilir.

Gerçeğe uygun değer farkı diğer kapsamlı gelire yansıtılan özkaynak araçlarının gerçeğe uygun değerinde değer düşüklüğü sonrasında meydana gelen artış, doğrudan özkaynaklarda muhasebeleştirilir.

Ticari alacaklar ve şüpheli alacak karşılıkları

Grup'un geleceğe dönük olarak nakit akış beklentisi içinde olmadığı ticari alacakları aktiften silinmektedir.

Finansal tablolarda itfa edilmiş maliyet bedelinden muhasebeleştirilen ve önemli bir finansman bileşeni içermeyen (1 yıldan kısa vadeli olan) ticari alacakların değer düşüklüğü hesaplamaları kapsamında "basitleştirilmiş yaklaşım" uygulanmaktadır. Söz konusu yaklaşım ile, ticari alacakların belirli sebeplerle değer düşüklüğüne uğramadığı durumlarda (gerçekleşmiş değer düşüklüğü zararları haricinde), ticari alacaklara ilişkin zarar karşılıkları "ömür boyu beklenen kredi zararlarına" eşit bir tutardan ölçülmektedir.

Değer düşüklüğü karşılığı ayrılmasını takiben, değer düşüklüğüne uğrayan alacak tutarının tamamının veya bir kısmının tahsil edilmesi durumunda, tahsil edilen tutar ayrılan değer düşüklüğü karşılığından düşülerek esas faaliyetlerden diğer gelirlere kaydedilir.

Finansal yükümlülükler

Grup'un finansal yükümlülükleri ve özkaynak araçları, sözleşmeye bağlı düzenlemelere, finansal bir yükümlülüğün ve özkaynağa dayalı bir aracın tanımlanma esasına göre sınıflandırılır. Grup'un tüm borçları düşüldükten sonra kalan varlıklarındaki hakkı temsil eden sözleşme özkaynağa dayalı finansal araçtır. Belirli finansal yükümlülükler ve özkaynağa dayalı finansal araçlar için uygulanan muhasebe politikaları aşağıda belirtilmiştir. Finansal yükümlülükler gerçeğe uygun değer farkı kar veya zarara yansıtılan finansal yükümlülükler veya diğer finansal yükümlülükler olarak sınıflandırılır.

Diğer finansal yükümlülükler

Diğer finansal yükümlülükler, başlangıçta işlem maliyetlerinden arındırılmış gerçeğe uygun değerleriyle muhasebeleştirilir.

Diğer finansal yükümlülükler, sonraki dönemlerde etkin faiz oranı üzerinden hesaplanan faiz gideri ile birlikte etkin faiz yöntemi kullanılarak itfa edilmiş maliyet bedelinden muhasebeleştirilir.

ATP TİCARİ BİLGİSAYAR AĞI VE ELEKTRİK GÜÇ KAYNAKLARI ÜRETİM PAZARLAMA VE TİCARET ANONİM ŞİRKETİ

31 Aralık 2022 Tarihinde Sona Eren Döneme Ait Konsolide Finansal Tablolara İlişkin Dipnotlar
(Tutarlar, aksi belirtilmedikçe, Türk Lirası ("TL") olarak gösterilmiştir)

Etkin faiz yöntemi, finansal yükümlülüğün itfa edilmiş maliyetlerinin hesaplanması ve ilgili faiz giderinin ilişkili olduğu döneme dağıtılması yöntemidir. Etkin faiz oranı; finansal aracın beklenen ömrü boyunca veya uygun olması halinde daha kısa bir zaman dilimi süresince gelecekte yapılacak tahmini nakit ödemelerini tam olarak ilgili finansal yükümlülüğün net bugünkü değerine indirgeyen orandır.

Finansal varlık ve yükümlülüklerin kayda alınması ve çıkarılması

Grup, finansal varlık veya yükümlülükleri, ilgili finansal araç sözleşmelerine taraf olduğu takdirde finansal durum tablosuna yansıtmaktadır. Grup, finansal varlığın tamamını veya bir kısmını, sadece söz konusu varlıkların konu olduğu sözleşmeden doğan haklar üzerindeki kontrolünü kaybettiği zaman kayıttan çıkartır. Grup finansal yükümlülükleri ancak sözleşmede tanımlanan yükümlülüğü ortadan kalkar, iptal edilir veya zaman aşımına uğrar ise kayıttan çıkartır.

2.09.10 Kur Değişiminin Etkileri

Yabancı para ile yapılan işlemler, işlem tarihlerinde geçerli olan döviz kurları üzerinden çevrilmiştir. Yabancı paraya dayalı parasal varlık ve yükümlülükler, bilanço tarihinde geçerli olan döviz kurları kullanılarak çevrilmiştir. Yabancı paraya dayalı ticari işlemlerden (ticari alacak ve borç) doğan kur farkı geliri veya gideri "esas faaliyetlerden diğer gelir/giderler" hesabı içerisinde, yabancı paraya dayalı diğer parasal varlık ve yükümlülüklerin çevrimlerinden doğan kur farkı geliri veya gideri ise "finansman gelirleri/giderleri" olarak konsolide gelir tablosuna yansıtılmıştır. Yabancı para cinsinden olan ve maliyet değeri ile ölçülen parasal olmayan kalemler ilk işlem tarihindeki kurlardan fonksiyonel para birimine çevrilmiştir. Yabancı para cinsinden olan ve gerçeğe uygun değerleri ile ölçülen parasal olmayan kalemler ise gerçeğe uygun değerlerin tespit edildiği tarihte geçerli olan kurlardan fonksiyonel para birimine çevrilmiştir.

2.09.11 Pay Başına Kar / Zarar

Pay başına kar, net karın ilgili dönem içinde mevcut hisselerin ağırlıklı ortalama adedine bölünmesi ile tespit edilir.

Türkiye'de Şirketler, sermayelerini, hissedarlarına geçmiş yıl karlarından dağıttıkları "bedelsiz hisse" yolu ile arttırabilmektedirler. Hisse başına kar hesaplanırken, bu bedelsiz hisse ihracı çıkarılmış hisseler olarak sayılır. Dolayısıyla hisse başına kar hesaplamasında kullanılan ağırlıklı hisse adedi ortalaması, hisselerin bedelsiz olarak çıkarılmasını geriye dönük olarak uygulamak suretiyle elde edilir.

2.09.12 Bilanço Tarihinden Sonraki Olaylar

Bilanço tarihi ile bilançonun yayımı için yetkilendirme tarihi arasında, işletme lehine veya aleyhine ortaya çıkan olayları ifade eder. Bilanço tarihi itibarıyla söz konusu olayların var olduğuna ilişkin yeni deliller olması veya ilgili olayların bilanço tarihinden sonra ortaya çıkması durumunda, Grup söz konusu hususları ilgili dipnotlarında açıklamaktadır.

Grup bilanço tarihinden sonraki düzeltme gerektiren olayların ortaya çıkması durumunda, konsolide finansal tablolara alınan tutarları bu yeni duruma uygun şekilde düzeltir.

2.09.13 Karşılıklar, Şarta Bağlı Yükümlülükler ve Şarta Bağlı Varlıklar

Grup'un, geçmiş olaylardan kaynaklanan mevcut bir yükümlülüğünün bulunması, bu yükümlülüğün yerine getirilmesi için ekonomik fayda içeren kaynakların işletmeden çıkmasının muhtemel olması ve söz konusu yükümlülük tutarının güvenilir bir biçimde tahmin edilebiliyor olması durumunda ilgili yükümlülük, karşılık olarak mali tablolara alınır. Şarta bağlı yükümlülükler, ekonomik fayda içeren kaynakların işletmeden çıkma ihtimalinin muhtemel hale gelip gelmediğinin tespiti amacıyla sürekli olarak değerlendirilmeye tabi tutulur.

Şarta bağlı yükümlülük olarak işleme tabi tutulan kalemler için gelecekte ekonomik fayda içeren kaynakların işletmeden çıkma ihtimalinin muhtemel hale gelmesi durumunda, bu şarta bağlı yükümlülük, güvenilir tahmin yapılmadığı durumlar hariç, olasılıktaki değişikliğin meydana geldiği dönemin finansal tablolarında karşılık olarak kayıtlara alınır.

ATP TİCARİ BİLGİSAYAR AĞI VE ELEKTRİK GÜÇ KAYNAKLARI ÜRETİM PAZARLAMA VE TİCARET ANONİM ŞİRKETİ

31 Aralık 2022 Tarihinde Sona Eren Döneme Ait Konsolide Finansal Tablolara İlişkin Dipnotlar
(Tutarlar, aksi belirtilmedikçe, Türk Lirası ("TL") olarak gösterilmiştir)

Grup şarta bağlı yükümlülüklerin muhtemel hale geldiği ancak ekonomik fayda içeren kaynakların tutarı hakkında güvenilir tahminin yapılmaması durumunda ilgili yükümlülüğü dipnotlarda göstermektedir.

Grup olaylardan kaynaklanan ve mevcudiyeti işletmenin tam olarak kontrolünde bulunmayan bir veya daha fazla kesin olmayan olayın gerçekleşip gerçekleşmemesi ile teyit edilecek olan varlık, şarta bağlı varlık olarak değerlendirilir. Ekonomik fayda içeren kaynakların işletmeye girme ihtimalinin yüksek bulunması durumunda şarta bağlı varlıklar dipnotlarda açıklanır.

Karşılık tutarının ödenmesi için kullanılan ekonomik faydaların tamamının ya da bir kısmının üçüncü taraflarca karşılanmasının beklendiği durumlarda tahsil edilecek olan tutar, bu tutarın geri ödenmesinin kesin olması ve tutarın güvenilir bir şekilde hesaplanması durumunda, bir varlık olarak muhasebeleştirilir.

2.09.14 İlişkili Taraflar

Bu finansal tabloların amacı doğrultusunda ortaklar, üst düzey yöneticiler ve Yönetim Kurulu üyeleri, aileleri ve onlar tarafından kontrol edilen veya onlara bağlı gruplar, iştirak ve ortaklıklar ilişkili taraflar olarak kabul ve ifade edilmişlerdir. Olağan faaliyetler nedeniyle ilişkili taraflarla girilen işlemler piyasa koşullarına uygun fiyatlarla gerçekleştirilmiştir.

2.09.15 Kurum Kazancı Üzerinden Hesaplanan Vergiler

Gelir vergisi gideri, cari vergi gideri ile ertelenmiş vergi giderinin (veya gelirin) toplamından oluşur.

Cari vergi

Cari yıl vergi yükümlülüğü, dönem karının vergiye tabi olan kısmı üzerinden hesaplanır.

Vergiye tabi kar, diğer yıllarda vergilendirilebilen veya indirilebilen gelir veya gider kalemleri ile vergilendirilemeyen veya indirilemeyen kalemleri hariç tuttuğundan dolayı, gelir tablosunda belirtilen kardan farklılık gösterir. Grup'un cari vergi yükümlülüğü bilanço tarihi itibarıyla yasallaşmış ya da önemli ölçüde yasallaşmış vergi oranı kullanılarak hesaplanmıştır.

Ertelenmiş vergi

Ertelenen vergi yükümlülüğü veya varlığı, varlıkların ve yükümlülüklerin finansal tablolarda gösterilen tutarları ile yasal vergi matrahı hesabında dikkate alınan tutarları arasındaki geçici farklılıkların bilanço yöntemine göre vergi etkilerinin yasallaşmış vergi oranları dikkate alınarak hesaplanmasıyla belirlenmektedir.

Ertelenen vergi yükümlülükleri vergilendirilebilir geçici farkların tümü için hesaplanırken, indirilebilir geçici farklardan oluşan ertelenen vergi varlıkları, gelecekte vergiye tabi kar elde etmek suretiyle bu farklardan yararlanmanın kuvvetle muhtemel olması şartıyla hesaplanmaktadır. Şerefiye veya işletme birleşmeleri dışında varlık veya yükümlülüklerin ilk defa finansal tablolara alınmasından dolayı oluşan ve hem ticari hem de mali kar veya zararı etkilemeyen geçici zamanlama farklarına ilişkin ertelenen vergi yükümlülüğü veya varlığı hesaplanmaz.

Ertelenen vergi yükümlülükleri, Grup'un geçici farklılıkların ortadan kalkmasını kontrol edebildiği ve yakın gelecekte bu farkın ortadan kalkma olasılığının düşük olduğu durumlar haricinde, bağlı ortaklık ve iştiraklerdeki yatırımlar ve iş ortaklıklarındaki paylar ile ilişkilendirilen vergilendirilebilir geçici farkların tümü için hesaplanır.

Bu tür yatırım ve paylar ile ilişkilendirilen vergilendirilebilir geçici farklardan kaynaklanan ertelenen vergi varlıkları, yakın gelecekte vergiye tabi yeterli kar elde etmek suretiyle bu farklardan yararlanmanın kuvvetle muhtemel olması ve gelecekte bu farkların ortadan kalkmasının muhtemel olması şartıyla hesaplanmaktadır.

Ertelenen vergi varlığının kayıtlı değeri, her bir bilanço tarihi itibarıyla gözden geçirilir. Ertelenmiş vergi varlığının kayıtlı değeri, bir kısmının veya tamamının sağlayacağı faydanın elde edilmesine imkan verecek düzeyde mali kar elde etmenin muhtemel olmadığı ölçüde azaltılır.

ATP TİCARİ BİLGİSAYAR AĞI VE ELEKTRİK GÜÇ KAYNAKLARI ÜRETİM PAZARLAMA VE TİCARET ANONİM ŞİRKETİ

31 Aralık 2022 Tarihinde Sona Eren Döneme Ait Konsolide Finansal Tablolara İlişkin Dipnotlar
(Tutarlar, aksi belirtilmedikçe, Türk Lirası ("TL") olarak gösterilmiştir)

Ertelenmiş vergi varlıkları ve yükümlülükleri varlıkların gerçekleşeceği veya yükümlülüklerin yerine getirildiği dönemde geçerli olması beklenen ve bilanço tarihi itibarıyla kanunlaşmış veya önemli ölçüde kanunlaşmış vergi oranları (vergi düzenlemeleri) üzerinden hesaplanır. Ertelenmiş vergi varlıkları ve yükümlülüklerinin hesaplanması sırasında, Grup'un bilanço tarihi itibarıyla varlıklarının defter değerini geri kazanması ya da yükümlülüklerini yerine getirmesi için tahmin ettiği yöntemlerin vergi sonuçları dikkate alınır.

Ertelenmiş vergi varlıkları ve yükümlülükleri, cari vergi varlıklarıyla cari vergi yükümlülüklerini mahsup etme ile ilgili yasal bir hakkın olması veya söz konusu varlık ve yükümlülüklerin aynı vergi mercii tarafından toplanan gelir vergisiyle ilişkilendirilmesi ya da Grup'un cari vergi varlık ve yükümlülüklerini netleştirmek suretiyle ödeme niyetinin olması durumunda mahsup edilir.

Dönem cari ve ertelenmiş vergisi

Doğrudan özkaynakta alacak ya da borç olarak muhasebeleştirilen kalemler (ki bu durumda ilgili kalemlere ilişkin ertelenmiş vergi de doğrudan özkaynakta muhasebeleştirilir) ile ilişkilendirilen ya da işletme birleşmelerinin ilk kayda alımından kaynaklananlar haricindeki cari vergi ile döneme ait ertelenmiş vergi, gelir tablosunda gider ya da gelir olarak muhasebeleştirilir. İşletme birleşmelerinde, şerefiye hesaplanmasında ya da satın alınan, satın alınan bağlı ortaklığın tanımlanabilen varlık, yükümlülük ve şarta bağlı borçlarının gerçeğe uygun değerinde elde ettiği payın satın alım maliyetini aşan kısmının belirlenmesinde vergi etkisi göz önünde bulundurulur.

Finansal tablolarda yer alan vergiler, cari dönem vergisi ile ertelenmiş vergilerdeki değişimi içermektedir. Grup, dönem sonuçları üzerinden cari ve ertelenmiş vergi hesaplamaktadır.

Vergi varlıklarında ve yükümlülüklerinde netleştirme

Ödenecek kurumlar vergisi tutarları, peşin ödenen kurumlar vergisi tutarlarıyla ilişkili olduğu için netleştirilmektedir.

2.09.16 Emeklilik ve Kıdem Tazminatı Karşılığı

Türkiye'de geçerli iş kanunları gereği emeklilik ve kıdem tazminatı provizyonları ilişikteki konsolide finansal tablolarda gerçekleştirildikçe provizyon olarak ayrılmaktadır. Güncellenmiş olan TMS 19 "Çalışanlara Sağlanan Faydalar" Standartı uyarınca söz konusu türdeki ödemeler tanımlanmış emeklilik fayda planları olarak nitelendirilir.

Ekli konsolide finansal tablolarda kıdem tazminatı yükümlülüğü, gelecek yıllarda ödenecek emeklilik tazminatının bilanço tarihindeki değerinin hesaplanması amacıyla enflasyon oranından arındırılmış uygun faiz oranı ile iskonto edilmesi ile bulunan tutar olarak mali tablolara yansıtılmıştır. Emeklilik tazminat giderine dahil edilen faiz maliyeti faaliyet sonuçlarında faiz gideri olarak gösterilmektedir.

2.09.17 Nakit Akım Tablosu

Nakit ve nakit benzeri değerler konsolide finansal durum tablosunda maliyet değerleri ile yansıtılmaktadırlar. Nakit akım tablosu için dikkate alınan nakit ve nakit benzeri değerler eldeki nakit, banka mevduatları ve likiditesi yüksek yatırımları içermektedir. Nakit akım tablosunda, döneme ilişkin nakit akımları işletme, yatırım ve finansman faaliyetlerine dayalı bir biçimde sınıflandırılarak raporlanır.

İşletme faaliyetlerinden kaynaklanan nakit akımları, Grup'un esas faaliyetlerinden kaynaklanan nakit akımlarını gösterir. Yatırım faaliyetleriyle ilgili nakit akımları, Grup'un yatırım faaliyetlerinde (varlık yatırımları ve finansal yatırımlar) kullandığı ve elde ettiği nakit akımlarını gösterir.

Finansman faaliyetlerine ilişkin nakit akımları, Grup'un finansman faaliyetlerinde kullandığı kaynakları ve bu kaynakların geri ödemelerini gösterir.

ATP TİCARİ BİLGİSAYAR AĞI VE ELEKTRİK GÜÇ KAYNAKLARI ÜRETİM PAZARLAMA VE TİCARET ANONİM ŞİRKETİ

31 Aralık 2022 Tarihinde Sona Eren Döneme Ait Konsolide Finansal Tablolara İlişkin Dipnotlar
(Tutarlar, aksi belirtilmedikçe, Türk Lirası ("TL") olarak gösterilmiştir)

2.09.18 Devlet Teşvik ve Yardımları

Hükümet teşvikleri, Grup'un bu teşviklerle ilgili gerekleri yerine getirdiği ve bu teşvikin alınacağı ile ilgili makul bir sebep oluşmadığı sürece muhasebeleştirilmez. Bu teşvikler karşılama beklenen maliyetlerle eşleşecek şekilde ilgili dönemde gelir olarak muhasebeleştirilir. Hükümetin sağladığı teşviklerden elde edilen gelir uygun bir gider kaleminden indirim olarak muhasebeleştirilir.

2.10 İşletmenin Sürekliliği

Grup, konsolide finansal tablolarını işletmenin sürekliliği ilkesine göre hazırlamıştır.

2.11 Yeni ve Revize Edilmiş Türkiye Finansal Raporlama Standartları

Yeni ve düzeltilmiş standartlar ve yorumlar

31 Aralık 2022 tarihi itibarıyla sona eren hesap dönemine ait özet konsolide finansal tabloların hazırlanmasında esas alınan muhasebe politikaları aşağıda özetlenen 1 Ocak 2022 tarihi itibarıyla geçerli yeni ve değiştirilmiş Türkiye Muhasebe Standartları ("TMS")/IFRS ve TMS/IFRS yorumları dışında önceki yılda kullanılanlar ile tutarlı olarak uygulanmıştır. Bu standartların ve yorumların Grup'un mali durumu ve performansı üzerindeki etkileri ilgili paragraflarda açıklanmıştır.

31 Aralık 2022 tarihi itibarıyla yürürlükte olan yeni standartlar ile mevcut önceki standartlara getirilen değişiklikler ve yorumlar:

Gösterge Faiz Oranı Reformu – 2. Aşama - TFRS 9, TMS 39, TFRS 7, TFRS 4 ve TFRS 16'da Yapılan Değişiklikler

Aralık 2020'de KGK, gösterge faiz oranının (IBOR) alternatif referans faiz oranı ile değiştirilmesinin Finansal raporlamaya olan etkilerini gidermek adına geçici muafiyetleri ortaya koyan Gösterge Faiz Oranı Reformu – Faz 2- TFRS 9, TMS 39, TFRS 7, TFRS 4 ve TFRS 16 Değişikliklerini yayınlamıştır. İşletmeler bu değişiklikleri 1 Ocak 2021'de veya sonrasında başlayan yıllık hesap dönemlerinde uygulayacaktır. Erken uygulamaya izin verilmektedir.

Değişiklikler aşağıdaki konuları kapsamaktadır;

IBOR reformunun bir sonucu olarak sözleşmeye dayalı nakit akışlarını belirleme esasındaki değişiklikler için kolaylaştırıcı uygulama

Değişiklikler, sözleşmeye bağlı değişikliklerin veya reformun doğrudan gerektirdiği nakit akışlarındaki değişikliklerin, piyasa faiz oranındaki bir harekete eşdeğer değişken faiz oranındaki değişiklikler olarak değerlendirilmesi için kolaylaştırıcı bir uygulama içerir. Bu kolaylaştırıcı uygulama kapsamında finansal araçlar için geçerli olan faiz oranlarının, faiz oranı reformu sonucunda değişmesi halinde söz konusu durumun bir finansal tablo dışı bırakma ya da sözleşme değişikliği olarak kabul edilmemesi; bunun yerine nakit akışlarının finansal aracın orijinal faiz oranları kullanılarak belirlenmeye devam edilmesi öngörülmektedir.

Kolaylaştırıcı uygulama, TFRS 9 Finansal Araçlar (ve bu nedenle TMS 39 Finansal Araçlar: Sınıflandırma ve Ölçme) standardından muafiyet sağlayarak TFRS 4 Sigorta Sözleşmeleri Standardını uygulayan şirketler ve IBOR Reformu kaynaklı kiralama değişiklikleri için TFRS 16 Kiralamalar standardı uygulaması için zorunludur.

Riskten korunma Muhasebesi ilişkisinin sonlandırılmasına ilişkin imtiyazlar

- Değişiklikler, IBOR reformu nedeniyle gerekli duyulan riskten korunma muhasebesi kurgusu ve dokümantasyonundaki revizyonların, riskten korunma ilişkisini sonlandırılmadan yapılmasına izin vermektedir.
- Nakit akış riskinden korunma fonundaki birikmiş tutarın alternatif referans faiz oranına dayandığı varsayılır.
- Şirketler, alternatif faiz oranı geçiş sürecinde, TMS 39 uyarınca geriye dönük etkinlik testlerinin değerlendirmesini yaparken, her bir riskten korunma ilişkisi nezdinde birikmiş gerçeğe uygun değer değişimlerini sıfırlama yoluna gidebilir.

ATP TİCARİ BİLGİSAYAR AĞI VE ELEKTRİK GÜÇ KAYNAKLARI ÜRETİM PAZARLAMA VE TİCARET ANONİM ŞİRKETİ

31 Aralık 2022 Tarihinde Sona Eren Döneme Ait Konsolide Finansal Tablolara İlişkin Dipnotlar
(Tutarlar, aksi belirtilmedikçe, Türk Lirası ("TL") olarak gösterilmiştir)

- Değişiklikler, gruplama yaklaşımına konu olarak belirlenmiş kalemlerin (örneğin makro riskten korunma stratejisinin parçası olanlar) IBOR reformunun gerektirdiği revizeler nedeniyle değiştirilmesine ilişkin muafiyet sağlamaktadır. İlgili muafiyet, riskten korunma stratejisinin korunmasına ve sonlandırılmadan devam etmesine olanak sağlamaktadır.
- Alternatif referans faiz oranı geçişinde, riskten korunma ilişkisi birden fazla revize edilebilir. IBOR reformu kaynaklı riskten korunma ilişkisinde yapılan tüm revizeler için faz 2 muafiyetleri uygulanır.

Risk bileşenlerinin ayrı olarak tanımlanması

Değişiklikler, şirketlere, riskten korunma ilişkisinde alternatif referans faiz oranının bir risk bileşeni olarak belirlendiği durumlarda, risk bileşenlerinin ayrı olarak tanımlanması gerekliliği kriterini sağlayacağına dair geçici muafiyet getirmektedir.

İlave Açıklamalar

Değişiklikler TFRS 7 Finansal Araçlara İlişkin Açıklamalar standardı kapsamında; işletmenin alternatif referans faiz oranlarına geçiş süreci ve geçişten kaynaklanan riskleri nasıl yönettiği, henüz geçiş gerçekleşmese de IBOR geçişinden etkilenecek finansal araçlar hakkında nicel bilgiler ve IBOR reformu risk yönetimi stratejisinde herhangi bir değişikliğe yol açmış ise, bu değişikliğin açıklanması gibi ek dipnot yükümlülükleri gerektirmektedir.

Söz konusu değişikliğin Grup'un finansal durumu veya performansı üzerinde önemli bir etkisi olmamıştır.

TFRS 4 (Değişiklikler) TFRS 9'un Uygulanmasına İlişkin Geçici Muafiyet Süresinin Uzatılması

TFRS 17'nin yürürlük tarihinin 1 Ocak 2023'e ertelenmesiyle sigortacılara sağlanan TFRS 9'un uygulanmasına ilişkin geçici muafiyet süresinin sona erme tarihi de 1 Ocak 2023 olarak revize edilmiştir.

31 Aralık 2022 tarihi itibarıyla yayımlanmış ancak henüz yürürlüğe girmemiş olan standartlar ve değişiklikler:

Konsolide finansal tabloların onaylanma tarihi itibarıyla yayımlanmış fakat cari raporlama dönemi için henüz yürürlüğe girmemiş ve Grup'un tarafından erken uygulanmaya başlanmamış yeni standartlar, yorumlar ve değişiklikler aşağıdaki gibidir. Grup'un aksi belirtilmedikçe yeni standart ve yorumların yürürlüğe girmesinden sonra konsolide finansal tablolarını ve dipnotlarını etkileyecek gerekli değişiklikleri yapacaktır.

TFRS 17 – Yeni Sigorta Sözleşmeleri Standardı

KGK Şubat 2019'da, sigorta sözleşmeleri için muhasebeleştirme ve ölçüm, sunum ve açıklamayı kapsayan kapsamlı yeni bir muhasebe standardı olan TFRS 17'yi yayımlamıştır. TFRS 17 hem sigorta sözleşmelerinden doğan yükümlülüklerin güncel bilanço değerleri ile ölçümünü hem de karın hizmetlerin sağlandığı dönem boyunca muhasebeleştirmesini sağlayan bir model getirmektedir. Gelecekteki nakit akış tahminlerinde ve risk düzeltilmesinde meydana gelen bazı değişiklikler de hizmetlerin sağlandığı dönem boyunca muhasebeleştirilmektedir. İşletmeler, iskonto oranlarındaki değişikliklerin etkilerini kar veya zarar ya da diğer kapsamlı gelirden muhasebeleştirmeyi tercih edebilirler. Standart, katılım özelliklerine sahip sigorta sözleşmelerinin ölçüm ve sunumu için özel yönlendirme içermektedir. TFRS 17, 1 Ocak 2023 veya sonrasında başlayan yıllık hesap dönemlerinde yürürlüğe girecek olup bu tarihte veya öncesinde TFRS 9 Finansal Araçlar ve TFRS 15 Müşteri Sözleşmelerinden Hasılatı uygulayan işletmeler için erken uygulamaya izin verilmektedir.

KGK tarafından Aralık 2021'de yayımlanan değişikliklere göre, TFRS 17 ilk kez uygulandığında sunulan karşılaştırmalı bilgilerde yer alan finansal varlıklar ile sigorta sözleşmesi yükümlülükleri arasındaki muhtemel muhasebe uyumsuzluklarını gidermek amacıyla işletmeler "sınıflandırmanın örtüştürülmesi"ne yönelik geçiş opsiyonuna sahiptir. Grup'un finansal durumu ve performansı üzerindeki etkileri değerlendirilmektedir.

ATP TİCARİ BİLGİSAYAR AĞI VE ELEKTRİK GÜÇ KAYNAKLARI ÜRETİM PAZARLAMA VE TİCARET ANONİM ŞİRKETİ

31 Aralık 2022 Tarihinde Sona Eren Döneme Ait Konsolide Finansal Tablolara İlişkin Dipnotlar
(Tutarlar, aksi belirtilmedikçe, Türk Lirası ("TL") olarak gösterilmiştir)

KGK Şubat 2019'da, sigorta sözleşmeleri için muhasebeleştirme ve ölçüm, sunum ve açıklamayı kapsayan kapsamlı yeni bir muhasebe standardı olan TFRS 17'yi yayımlamıştır. TFRS 17 hem sigorta sözleşmelerinden doğan yükümlülüklerin güncel bilanço değerleri ile ölçümünü hem de karın hizmetlerin sağlandığı dönem boyunca muhasebeleştirilmesini sağlayan bir model getirmektedir. TFRS 17, 1 Ocak 2023 ve sonrasında başlayan yıllık hesap dönemleri için uygulanacaktır. Erken uygulamaya izin verilmektedir. Grup'un finansal durumu ve performansı üzerindeki etkileri değerlendirilmektedir.

TMS 1 Değişiklikleri - Yükümlülüklerin Kısa ve Uzun Vade Olarak Sınıflandırılması

Ocak 2021'de KGK, "TMS 1 Finansal Tabloların Sunumu" standardında değişiklikler yapmıştır. 1 Ocak 2023 tarihinde veya sonrasında başlayan yıllık raporlama dönemlerinde geçerli olmak üzere yapılan bu değişiklikler yükümlülüklerin uzun ve kısa vade sınıflandırılmasına ilişkin kriterlere açıklamalar getirmektedir. Yapılan değişiklikler TMS 8 "Muhasebe Politikaları, Muhasebe Tahminlerinde Değişiklikler ve Hatalar" e göre geriye dönük olarak uygulanmalıdır. Erken uygulamaya izin verilmektedir.

Söz konusu değişikliğin Grup'un finansal durumu ve performansı üzerindeki etkileri değerlendirilmektedir.

TMS 8 Değişiklikleri – Muhasebe Tahminlerinin Tanımı

Ağustos 2021'de KGK, TMS 8'de "muhasebe tahminleri" için yeni bir tanım getiren değişiklikler yayınlamıştır. TMS 8 için yayınlanan değişiklikler, 1 Ocak 2023 tarihinde veya bu tarihten sonra başlayan yıllık hesap dönemleri için geçerlidir. Değişiklikler, muhasebe tahminlerindeki değişiklikler ile muhasebe politikalarındaki değişiklikler ve hataların düzeltilmesi arasındaki ayrıma açıklık getirmektedir. Ayrıca, değiştirilen standart, girdideki bir değişikliğin veya bir ölçüm tekniğindeki değişikliğin muhasebe tahmini üzerindeki etkilerinin, önceki dönem hatalarının düzeltilmesinden kaynaklanmıyorsa, muhasebe tahminlerindeki değişiklikler olduğuna açıklık getirmektedir. Muhasebe tahminindeki değişikliğin önceki tanımı, muhasebe tahminlerindeki değişikliklerin yeni bilgilerden veya yeni gelişmelerden kaynaklanabileceğini belirtmekteydi. Bu nedenle, bu tür değişiklikler hataların düzeltilmesi olarak değerlendirilmemektedir. Tanımın bu yönü KGK tarafından korunmuştur. Değişiklikler yürürlük tarihinde veya sonrasında meydana gelen muhasebe tahmini veya muhasebe politikası değişikliklerine uygulayacak olup erken uygulamaya izin verilmektedir. Genel anlamda, Grup'un finansal tabloları üzerinde önemli bir etki beklenmemektedir.

TMS 12 Değişiklikleri – Tek Bir İşlemden Kaynaklanan Varlık ve Yükümlülüklerle İlişkin Ertelenmiş Vergi

Ağustos 2021'de KGK, TMS 12'de ilk muhasebeleştirme istisnasının kapsamını daraltan ve böylece istisnanın eşit vergilendirilebilir ve indirilebilir geçici farklara neden olan işlemlere uygulanmamasını sağlayan değişiklikler yayınlamıştır. TMS 12'ye yapılan değişiklikler 1 Ocak 2023'te veya bu tarihten sonra başlayan yıllık hesap dönemleri için geçerlidir. Değişiklikler, bir yükümlülüğe ilişkin yapılan ödemelerin vergisel açıdan indirilebilir olduğu durumlarda, bu tür indirimlerin, finansal tablolarda muhasebeleştirilen yükümlülüğe (ve faiz giderine) ya da ilgili varlık bileşenine (ve faiz giderine) vergi amacıyla ilişkilendirilebilir olup olmadığının (geçerli vergi kanunu dikkate alındığında) bir muhakeme meselesi olduğuna açıklık getirmektedir. Bu muhakeme, varlık ve yükümlülüğün ilk defa finansal tablolara alınmasında herhangi bir geçici farkın olup olmadığının belirlenmesinde önemlidir. Değişiklikler karşılaştırmalı olarak sunulan en erken dönemin başlangıcında ya da sonrasında gerçekleşen işlemlere uygulanır. Ayrıca, karşılaştırmalı olarak sunulan en erken dönemin başlangıcında, kiralama ile hizmetten çekme, restorasyon ve benzeri yükümlülüklerle ilgili tüm indirilebilir ve vergilendirilebilir geçici farklar için ertelenmiş vergi varlığı (yeterli düzeyde vergiye tabi gelir olması koşuluyla) ve ertelenmiş vergi yükümlülüğü muhasebeleştirilir.

Grup'un finansal durumu ve performansı üzerindeki etkileri değerlendirilmektedir.

TFRS 16 Değişiklikleri - Satış ve Geri Kiralama İşlemleri

1 Ocak 2024 tarihinde veya bu tarihten sonra başlayan yıllık raporlama dönemlerinde geçerlidir. Bu değişiklikler, işletmenin TFRS 16'daki bir satış ve geri kiralama işlemini işlem tarihinden sonra nasıl muhasebelediğini açıklayan satış ve geri kiralama hükümlerini içerir. Kira ödemelerinin bir kısmı veya tamamı bir endekse veya orana bağlı olmayan değişken kira ödemelerinden oluşan satış ve geri kiralama işlemlerinin etkilenmesi muhtemeldir.

ATP TİCARİ BİLGİSAYAR AĞI VE ELEKTRİK GÜÇ KAYNAKLARI ÜRETİM PAZARLAMA VE TİCARET ANONİM ŞİRKETİ

31 Aralık 2022 Tarihinde Sona Eren Döneme Ait Konsolide Finansal Tablolara İlişkin Dipnotlar
(Tutarlar, aksi belirtilmedikçe, Türk Lirası ("TL") olarak gösterilmiştir)

3 İŞLETME BİRLEŞMELERİ

Ortak kontrole tabi olmayan işletme satın alımları, satın alım yöntemi kullanılarak, muhasebeleştirilir. Bir işletme birleşmesinde transfer edilen bedel, gerçeğe uygun değeri üzerinden ölçülür; transfer edilen bedel, edinen işletme tarafından transfer edilen varlıkların birleşme tarihindeki gerçeğe uygun değerlerinin, edinen işletme tarafından edinilen işletmenin önceki sahiplerine karşı üstlenilen borçların ve edinen işletme tarafından çıkarılan özkaynak paylarının toplamı olarak hesaplanır. Satın alma ilişkin maliyetler genellikle oluştukları anda gider olarak muhasebeleştirilir. Satın alınan tanımlanabilir varlıklar ile üstlenilen yükümlülükler, satın alım tarihinde gerçeğe uygun değerleri üzerinden muhasebeleştirilir.

Şerefiye, satın alım için transfer edilen bedelin, satın alınan işletmedeki varsa kontrol gücü olmayan payların ve varsa, aşamalı olarak gerçekleşen bir işletme birleşmesinde edinen işletmenin daha önceden elinde bulundurduğu edinilen işletmedeki özkaynak paylarının gerçeğe uygun değeri toplamının, satın alınan işletmenin satın alma tarihinde tanımlanabilen varlıklarının ve üstlenilen tanımlanabilir yükümlülüklerinin net tutarını aşan tutar olarak hesaplanır. Yeniden değerlendirme sonrasında satın alınan işletmenin satın alma tarihinde tanımlanabilen varlıklarının ve üstlenilen tanımlanabilir yükümlülüklerinin net tutarının, devredilen satın alma bedelinin, satın alınan işletmedeki kontrol gücü olmayan payların ve varsa, satın alma öncesinde satın alınan işletmedeki payların gerçeğe uygun değeri toplamını aşması durumunda, bu tutar pazarlıklı satın almadan kaynaklanan kazanç olarak doğrudan kar veya zarar içinde muhasebeleştirilir.

Hissedar paylarını temsil eden ve sahiplerine tasfiye durumunda işletmenin net varlıklarının belli bir oranda pay hakkını veren kontrol gücü olmayan paylar, ilk olarak ya gerçeğe uygun değerleri üzerinden ya da satın alınan işletmenin tanımlanabilir net varlıklarının kontrol gücü olmayan paylar oranında muhasebeleştirilen tutarları üzerinden ölçülür. Ölçüm esası, her bir işleme göre belirlenir. Diğer kontrol gücü olmayan pay türleri gerçeğe uygun değere göre ya da, uygulanabilir olduğu durumlarda, bir başka TFRS standardında belirtilen yöntemler uyarınca ölçülür.

Cari dönem ve önceki dönemde İşletme Birleşmeleri bulunmamaktadır.

4 DİĞER İŞLETMELERDEKİ PAYLAR

Grup'un dönem sonları itibariyle Diğer İşletmelerdeki Payları bulunmamaktadır.

5 BÖLÜMLERE GÖRE RAPORLAMA

Grup'un dönem sonları itibariyle bölümlere göre raporlama detayı aşağıdaki gibidir;

Açıklama	01.01.2022-31.12.2022				Toplam
	Türkiye	Avrupa	Çin	Düzeltilme Eleminasyon	
Hasılat	330.603.621	50.177.943	159.091.108	(42.278.659)	497.594.013
Satışların Maliyeti(-)	(140.121.814)	(38.991.457)	(116.021.797)	42.178.288	(252.956.780)
Brüt Kar / (Zarar)	190.481.807	11.186.486	43.069.311	(100.371)	244.637.233

Açıklama	01.01.2021-31.12.2021				Toplam
	Türkiye	Avrupa	Çin	Düzeltilme Eleminasyon	
Hasılat	132.943.207	27.653.736	105.720.325	(16.790.590)	249.526.678
Satışların Maliyeti(-)	(60.897.127)	(19.337.096)	(90.623.449)	14.556.245	(156.301.427)
Brüt Kar / (Zarar)	72.046.080	8.316.640	15.096.876	(2.234.345)	93.225.251

ATP TİCARİ BİLGİSAYAR AĞI VE ELEKTRİK GÜÇ KAYNAKLARI ÜRETİM PAZARLAMA VE TİCARET ANONİM ŞİRKETİ

31 Aralık 2022 Tarihinde Sona Eren Döneme Ait Konsolide Finansal Tablolara İlişkin Dipnotlar
(Tutarlar, aksi belirtilmedikçe, Türk Lirası ("TL") olarak gösterilmiştir)

6 NAKİT VE NAKİT BENZERLERİ

Grup'un dönem sonları itibariyle Nakit ve Nakit Benzeri Varlıkları aşağıda açıklanmıştır.

Hesap Adı	31.12.2022	31.12.2021
Kasa	113.396	17.187
Bankalar	43.389.498	38.079.006
Bankalar (Vadesiz Mevduat)	41.294.121	38.079.006
Bankalar (Vadesi Üç Aya Kadar Olan Vadeli Mevduat)	2.095.377	-
Diğer Hazır Değerler (*)	152.994.338	116.137.073
Toplam	196.497.232	154.233.266

(*) Cari dönemde diğer hazır değerlerin 152.925.519 TL'si B Tipi Likit Fon ve 68.819 TL'si diğer hazır değerlerden oluşmaktadır. (31.12.2021: 116.121.755 TL B Tipi Likit Fon)

Grup'un dönem sonları itibariyle vadesiz ve vadeli mevduatlarının yabancı para ve Türk Lirası dağılımı aşağıdaki gibidir:

Para Birimi	31.12.2022 (TL Karşılığı)	31.12.2021 (TL Karşılığı)
TL	9.807.826	11.465.177
USD	3.930.885	7.199.617
EURO	78.006	27.668
RMB	29.572.781	19.386.544
Toplam	43.389.498	38.079.006

Grup'un dönem sonları itibariyle bloke mevduatı bulunmamaktadır.

Grup'un vadesi 3 aydan kısa olan vadeli mevduatlarının detayı aşağıda yer almaktadır.

Para Cinsi	31.12.2022		31.12.2021	
	Tutar	Etkin Faiz Oranı	Tutar	Etkin Faiz Oranı
TL	2.095.377	%12	-	-
Toplam	2.095.377	-	-	-

7 FİNANSAL YATIRIMLAR

Grup'un dönem sonları itibariyle Kısa Vadeli Finansal Yatırımları aşağıda açıklanmıştır.

Hesap Adı	31.12.2022	31.12.2021
Vadesi Üç Aydan Uzun Bir Yıldan Kısa Vadeli Mevduat(*)	936.685	-
Toplam	936.685	-

(*) 6 ay vadeli Usd kur korumalı mevduat hesabı bakiyesinden oluşmaktadır.

Grup'un dönem sonları itibariyle Kısa Vadeli Finansal Yatırımlarının yabancı para ve Türk Lirası dağılımı ile faiz oranı aşağıdaki gibidir:

Para Birimi	Faiz Oranı	31.12.2022	31.12.2021
TL	%15	936.685	-
Toplam		936.685	-

ATP TİCARİ BİLGİSAYAR AĞI VE ELEKTRİK GÜÇ KAYNAKLARI ÜRETİM PAZARLAMA VE TİCARET ANONİM ŞİRKETİ

31 Aralık 2022 Tarihinde Sona Eren Döneme Ait Konsolide Finansal Tablolara İlişkin Dipnotlar
(Tutarlar, aksi belirtilmedikçe, Türk Lirası ("TL") olarak gösterilmiştir)

Grup'un dönem sonları itibariyle Uzun Vadeli Finansal Yatırımları aşağıda açıklanmıştır.

Grup'un finansal yatırımları gerçeğe uygun değer farkı kâr veya zarara yansıtılan finansal varlıklar olarak tasniflenmiş yatırımlardan oluşmaktadır. Grup'un 31 Aralık 2022 ve 31 Aralık 2021 tarihleri itibarıyla Finansal Yatırımları aşağıdaki gibidir;

	Pay oranı	31.12.2022	31.12.2021
Gerçeğe Uygun Değer Farkı Kar/Zarara Yansıtılan Finansal Varlık			
<i>Borsada işlem görmeyen:</i>			
Ata Ekspres Elektronik İletişim A.Ş. (*)	% 1	8.456.414	-
		8.456.414	-

(*) Grup'un bağlı ortaklığı olan ATP Girişim Sermayesi Yatırım Ortaklığı A.Ş., 12 Mayıs 2022 tarihinde TFI Tab Gıda Yatırımları A.Ş.'den Ata Ekspres Elektronik A.Ş.'nin %1'lik kısmını 7.130.000 TL bedel ile satın almıştır. Grup'un finansal yatırımlarında yer alan Ata Ekspres Elektronik İletişim A.Ş.'nin gerçeğe uygun değeri, Sermaye Piyasası Kurulu yetkilendirilmiş olan SGD Bağımsız Denetim Hizmetleri A.Ş. tarafından 22 Aralık 2022 tarihli raporunda tespit edilmiştir. 31 Aralık 2022 sonu itibariyle oluşan gerçeğe uygun değer farkı kar veya zarar tablosunda muhasebeleştirilen finansal yatırımlar olarak tasniflenmiştir.

8 KISA VE UZUN VADELİ BORÇLANMALAR VE UZUN VADELİ BORÇLANMALARIN KISA VADELİ KISIMLARI

Grup'un dönem sonları itibariyle Kısa Vadeli Finansal Borçları bulunmamaktadır.

Grup'un dönem sonları itibariyle Uzun Vadeli Borçlanmaların Kısa Vadeli Kısımları aşağıda açıklanmıştır.

Hesap Adı	31.12.2022	31.12.2021
Kiralama İşlemlerinden Borçlar	3.023.575	1.401.409
Toplam	3.023.575	1.401.409

Grup'un dönem sonları itibariyle Uzun Vadeli Finansal Borçları aşağıda açıklanmıştır.

Hesap Adı	31.12.2022	31.12.2022
Kiralama İşlemlerinden Borçlar	301.163	257.556
Toplam	301.163	257.556

Grup'un 31 Aralık 2022 ve 31 Aralık 2021 tarihleri itibariyle Finansal Borçlarına ilişkin vadeler aşağıdaki gibidir:

Vade Dağılımı	31.12.2022	31.12.2021
0-3 ay	1.148.145	446.027
4-12 ay	1.875.430	955.382
1-5 yıl	301.163	257.556
Toplam	3.324.738	1.658.965

9 DİĞER FİNANSAL YÜKÜMLÜLÜKLER

Grup'un dönem sonları itibariyle Kısa ve Uzun Vadeli Diğer Finansal Yükümlülükleri bulunmamaktadır.

ATP TİCARİ BİLGİSAYAR AĞI VE ELEKTRİK GÜÇ KAYNAKLARI ÜRETİM PAZARLAMA VE TİCARET ANONİM ŞİRKETİ

31 Aralık 2022 Tarihinde Sona Eren Döneme Ait Konsolide Finansal Tablolara İlişkin Dipnotlar
(Tutarlar, aksi belirtilmedikçe, Türk Lirası ("TL") olarak gösterilmiştir)

10 TİCARİ ALACAK VE BORÇLAR

Grup'un dönem sonları itibariyle Kısa Vadeli Ticari Alacakları aşağıda açıklanmıştır.

Hesap Adı	31.12.2022	31.12.2021
İlişkili Olmayan Taraflardan Ticari Alacaklar	155.938.076	111.661.885
-Alıcılar	155.679.428	111.912.343
-Alacak Senetleri	400.000	27.000
-Alacak Reeskontu (-)	(141.352)	(277.458)
-Şüpheli Ticari Alacaklar	1.230.839	1.653.707
-Şüpheli Ticari Alacaklar Karşılığı (-)	(1.230.839)	(1.653.707)
İlişkili Taraflardan Ticari Alacaklar (Not:37)	64.989.640	89.827.043
Toplam	220.927.716	201.488.928

Grup'un dönem sonları itibariyle Uzun Vadeli Ticari Alacakları aşağıda açıklanmıştır.

Hesap Adı	31.12.2022	31.12.2021
İlişkili Olmayan Taraflardan Ticari Alacaklar	-	2.845.451
-Alıcılar	-	2.894.230
-Alacak Reeskontu (-)	-	(48.779)
İlişkili Taraflardan Ticari Alacaklar (Not:37)	5.309.967	3.736.974
Toplam	5.309.967	6.582.425

Grup'un 31 Aralık 2022 dönem sonu itibariyle şüpheli ticari alacakları toplamı 1.230.839 TL (31.12.2021: 1.653.707 TL) olup, tamamı için karşılık ayrılmıştır.

Şüpheli ticari alacaklar karşılığındaki hareketler:

	31.12.2022	31.12.2021
Dönem Başı Bakiyesi	1.653.707	1.201.870
Konusu Kalmayan Karşılık (-)	(1.018.647)	(566.810)
Dönem Gideri	595.779	1.018.647
Dönem Sonu Bakiyesi	1.230.839	1.653.707

Ticari alacakların tamamı teminatsızdır.

Grup'un dönem sonları itibariyle Kısa Vadeli Ticari Borçları aşağıda açıklanmıştır.

Hesap Adı	31.12.2022	31.12.2021
İlişkili Olmayan Taraflara Ticari Borçlar	105.562.421	101.703.467
-Satıcılar	106.262.219	104.342.878
-Borç Reeskontu (-)	(699.798)	(2.639.411)
İlişkili Taraflara Ticari Borçlar (Not:37)	3.715.542	608.242
Toplam	109.277.963	102.311.709

ATP TİCARİ BİLGİSAYAR AĞI VE ELEKTRİK GÜÇ KAYNAKLARI ÜRETİM PAZARLAMA VE TİCARET ANONİM ŞİRKETİ

31 Aralık 2022 Tarihinde Sona Eren Döneme Ait Konsolide Finansal Tablolara İlişkin Dipnotlar
(Tutarlar, aksi belirtilmedikçe, Türk Lirası ("TL") olarak gösterilmiştir)

Grup'un dönem sonları itibariyle Uzun Vadeli Ticari Borçları aşağıda açıklanmıştır.

Hesap Adı	31.12.2022	31.12.2021
İlişkili Olmayan Tarafalara Ticari Borçlar	4.549.081	3.096.925
-Saticılar	4.683.982	3.338.950
-Borç Reeskontu (-)	(134.901)	(242.025)
İlişkili Tarafalara Ticari Borçlar (Not:37)	-	-
Toplam	4.549.081	3.096.925

11 DİĞER ALACAK VE BORÇLAR

Grup'un dönem sonları itibariyle Kısa Vadeli Diğer Alacakları aşağıda açıklanmıştır.

Hesap Adı	31.12.2022	31.12.2021
İlişkili Olmayan Taraplardan Diğer Alacaklar	1.062.837	1.794.173
-Verilen Depozito ve Teminatlar	537.548	459.226
-Vergi Dairesinden Alacaklar	525.289	464.096
-Personelden Alacaklar	-	108.981
-Diğer Alacaklar	-	761.870
İlişkili Taraplardan Diğer Alacaklar (Not:37)	10.000.000	-
Toplam	11.062.837	1.794.173

Grup'un dönem sonları itibariyle Uzun Vadeli Diğer Alacakları bulunmamaktadır.

Grup'un dönem sonları itibariyle Kısa Vadeli Diğer Borçları aşağıda açıklanmıştır.

Hesap Adı	31.12.2022	31.12.2021
İlişkili Olmayan Taraplara Diğer Borçlar	17.573.606	12.716.108
-Ödenecek Vergi, Harç ve Diğer Kesintiler	7.446.367	3.098.034
-Vad.Geç.Ert.veya Tak.Vergi ve Diğ.Yük.	9.966.476	8.925.173
-Diğer Borçlar	160.763	692.901
İlişkili Taraplara Diğer Borçlar (Not:37)	5.822.664	5.757.359
Toplam	23.396.270	18.473.467

Grup'un dönem sonları itibariyle Uzun Vadeli Diğer Borçları aşağıda açıklanmıştır.

Hesap Adı	31.12.2022	31.12.2021
İlişkili Olmayan Taraplara Diğer Borçlar	4.783.750	12.882.426
-Vad.Geç.Ert.veya Tak.Vergi ve Diğ.Yük.	4.783.750	12.882.426
İlişkili Taraplara Diğer Borçlar (Not:37)	-	-
Toplam	4.783.750	12.882.426

12 TÜREV ARAÇLAR

Grup'un dönem sonları itibariyle Türev Araçları bulunmamaktadır.

ATP TİCARİ BİLGİSAYAR AĞI VE ELEKTRİK GÜÇ KAYNAKLARI ÜRETİM PAZARLAMA VE TİCARET ANONİM ŞİRKETİ

31 Aralık 2022 Tarihinde Sona Eren Döneme Ait Konsolide Finansal Tablolara İlişkin Dipnotlar
(Tutarlar, aksi belirtilmedikçe, Türk Lirası ("TL") olarak gösterilmiştir)

13 STOKLAR

Grup'un dönem sonları itibarıyla Stokları aşağıda açıklanmıştır.

Hesap Adı	31.12.2022	31.12.2021
İlk Madde ve Malzeme	410.223	283.998
Ticari Mallar	12.115.648	7.851.669
Toplam	12.525.871	8.135.667

14 KULLANIM HAKKI VARLIKLARI

Grup'un dönem sonları itibarıyla Kullanım Hakkı Varlıkları aşağıda açıklanmıştır.

31.12.2022

Maliyet	01.01.2022	İlaveler	Çıkışlar (-)	Yabancı Para Çevirim Farkı	31.12.2022
Binalar	3.740.978	2.285.859	-	49.359	6.076.196
Taşıtlar	1.520.970	1.829.541	(338.002)	-	3.012.509
Toplam	5.261.948	4.115.400	(338.002)	49.359	9.088.705

Birikmiş Amortismanlar	01.01.2022	İlaveler	Çıkışlar (-)	Yabancı Para Çevirim Farkı	31.12.2022
Binalar	(2.856.621)	(1.107.784)	-	(31.174)	(3.995.579)
Taşıtlar	(1.140.106)	(654.648)	338.002	-	(1.456.752)
Toplam	(3.996.727)	(1.762.432)	338.002	(31.174)	(5.452.331)
Net Defter Değeri	1.265.221				3.636.374

31.12.2021

Maliyet	01.01.2021	İlaveler	Çıkışlar (-)		31.12.2021
Binalar	3.924.184	1.543.975	(1.727.181)		3.740.978
Taşıtlar	1.811.817	915.383	(1.206.230)		1.520.970
Toplam	5.736.001	2.459.358	(2.933.411)		5.261.948

Birikmiş Amortismanlar	01.01.2021	Dönem Amortismanı(-)	Çıkışlar (-)		31.12.2021
Binalar	3.606.606	786.146	(1.536.131)		2.856.621
Taşıtlar	1.691.645	777.725	(1.329.264)		1.140.106
Toplam	5.298.251	1.563.871	(2.865.395)		3.996.727
Net Defter Değeri	437.750				1.265.221

ATP TİCARİ BİLGİSAYAR AĞI VE ELEKTRİK GÜÇ KAYNAKLARI ÜRETİM PAZARLAMA VE TİCARET ANONİM ŞİRKETİ

31 Aralık 2022 Tarihinde Sona Eren Döneme Ait Konsolide Finansal Tablolara İlişkin Dipnotlar
(Tutarlar, aksi belirtilmedikçe, Türk Lirası ("TL") olarak gösterilmiştir)

15 PEŞİN ÖDENMİŞ GİDERLER VE ERTELENMİŞ GELİRLER

Grup'un dönem sonları itibariyle Peşin Ödenmiş Giderleri ve Ertelemiş Gelirleri aşağıda açıklanmıştır.

Kısa Vadeli Peşin Ödenmiş Giderler

Hesap Adı	31.12.2022	31.12.2021
İlişkili Olmayan Tarafalara Peşin Ödenmiş Giderler	5.232.926	6.672.686
-Gelecek Aylara Ait Giderler	4.129.613	3.054.779
-Verilen Sipariş Avansları	1.103.313	3.617.907
İlişkili Tarafalara Peşin Ödenmiş Giderler (Not:37)	-	-
Toplam	5.232.926	6.672.686

Uzun Vadeli Peşin Ödenmiş Giderler

Hesap Adı	31.12.2022	31.12.2021
İlişkili Olmayan Tarafalara Peşin Ödenmiş Giderler	4.071.252	-
-Gelecek Yıllara Ait Giderler	4.071.252	-
İlişkili Tarafalara Peşin Ödenmiş Giderler (Not:37)	-	-
Toplam	4.071.252	-

Kısa Vadeli Ertelemiş Gelirler

Hesap Adı	31.12.2022	31.12.2021
İlişkili Olmayan Taraplardan Ertelemiş Gelirler	1.564.215	3.193.348
-Gelecek Aylara Ait Gelirler	687.289	2.048.144
-Alınan Avanslar	689.458	1.029.678
-Alınan Diğer Avanslar	187.468	115.526
İlişkili Taraplardan Ertelemiş Gelirler	363.262	-
Toplam	1.927.477	3.193.348

Uzun Vadeli Ertelemiş Gelirler

Hesap Adı	31.12.2022	31.12.2021
İlişkili Olmayan Taraplardan Ertelemiş Gelirler	1.590.936	1.618.225
-Gelecek Yıllara Ait Gelirler(*)	1.590.936	1.618.225
İlişkili Taraplardan Ertelemiş Gelirler	-	-
Toplam	1.590.936	1.618.225

(*) 2020 yılı içerisinde teslim edilen fakat lisans aktivasyonları 2023 ve sonraki yıllarda yapılacak olan lisans satış bedellerinden oluşmaktadır.

16 ÖZKAYNAK YÖNTEMİYLE DEĞERLENEN YATIRIMLAR

Grup'un dönem sonları itibariyle Özkaynak Yöntemiyle Değerlenen Yatırımları bulunmamaktadır.

17 YATIRIM AMAÇLI GAYRİMENKULLER

Grup'un dönem sonları itibariyle Yatırım Amaçlı Gayrimenkulleri bulunmamaktadır.

ATP TİCARİ BİLGİSAYAR AĞI VE ELEKTRİK GÜÇ KAYNAKLARI ÜRETİM PAZARLAMA VE TİCARET ANONİM ŞİRKETİ

31 Aralık 2022 Tarihinde Sona Eren Döneme Ait Konsolide Finansal Tablolara İlişkin Dipnotlar
(Tutarlar, aksi belirtilmedikçe, Türk Lirası ("TL") olarak gösterilmiştir)

18 MADDİ DURAN VARLIKLAR

Grup'un dönem sonları itibarıyla Maddi Duran Varlıkları aşağıda açıklanmıştır.

31.12.2022

	01.01.2022	Alışlar	Satış (-)	Yabancı Para Çevrim Farkı	31.12.2022
Maliyet:	8.357.072	4.594.989	(82.863)	120.873	12.990.071
Makina, Tesis ve Cihazlar	881.420	20.097	-	59.106	960.623
Demirbaşlar	5.795.739	4.405.105	(82.863)	61.767	10.179.748
Özel Maliyetler	1.679.913	169.787	-	-	1.849.700

	01.01.2022	Dönem Amortismanı(-)	Satış (-)	Yabancı Para Çevrim Farkı	31.12.2022
Birikmiş Amortisman:	(6.240.378)	(1.205.480)	3.241	(118.934)	(7.561.551)
Makina, Tesis ve Cihazlar	(937.690)	(66.838)	-	(59.107)	(1.063.635)
Demirbaşlar	(3.756.986)	(1.070.081)	3.241	(59.827)	(4.883.653)
Özel Maliyetler	(1.545.702)	(68.561)	-	-	(1.614.263)
Net defter değeri	2.116.694				5.428.520

31.12.2021

	01.01.2021	Alışlar	Satış (-)	Yabancı Para Çevrim Farkı	31.12.2021
Maliyet :	7.005.578	1.185.747		165.747	8.357.072
Tesis, Makine ve Cihazlar	763.203	36.464	-	81.753	881.420
Demirbaşlar	4.562.812	1.148.933	-	83.994	5.795.739
Özel Maliyetler	1.679.563	350	-	-	1.679.913

	01.01.2021	Dönem Amortismanı(-)	Satış (-)	Yabancı Para Çevrim Farkı	31.12.2021
Birikmiş Amortisman:	(5.423.154)	(659.004)		(158.220)	(6.240.378)
Makine, Tesis ve Teçhizat	(663.714)	(118.844)	-	(155.132)	(937.690)
Mobilya, Mefruşat ve Demirbaşlar	(3.278.630)	(475.268)	-	(3.088)	(3.756.986)
Özel Maliyetler	(1.480.810)	(64.892)	-	-	(1.545.702)
Net defter değeri	1.582.424				2.116.694

Aktif değerler üzerindeki sigorta tutarı **Not.22**'de mevcuttur.

Maddi Duran Varlıkların amortisman gideri ve itfa paylarının gider yerlerine göre dağılımı Not 30'da verilmiştir.

ATP TİCARİ BİLGİSAYAR AĞI VE ELEKTRİK GÜÇ KAYNAKLARI ÜRETİM PAZARLAMA VE TİCARET ANONİM ŞİRKETİ

31 Aralık 2022 Tarihinde Sona Eren Döneme Ait Konsolide Finansal Tablolara İlişkin Dipnotlar
(Tutarlar, aksi belirtilmedikçe, Türk Lirası ("TL") olarak gösterilmiştir)

19 MADDİ OLMAYAN DURAN VARLIKLAR

Grup'un dönem sonları itibariyle Maddi Olmayan Duran Varlıkları aşağıda açıklanmıştır.

Diğer Maddi Olmayan Duran Varlıklar:

31.12.2022

	01.01.2022	Alışlar	Satış (-)	Değer Düşüklüğü/iptali	Yabancı Para Çevrim Farkı	31.12.2022
Maliyet:	113.597.053	52.290.787	(5.506.762)	451.695	19.961.368	180.794.141
Haklar	62.027.553	4.131.099	(5.506.762)	-	19.961.368	80.613.258
Geliştirme Gideri(*)	51.454.037	47.738.975	-	451.695	-	99.644.707
Diğer Maddi Olmayan Duran Varlıklar	115.463	420.713	-	-	-	536.176

	01.01.2022	Dönem Amortismanı(-)	Satış (-)	Değer Düşüklüğü/iptali	Yabancı Para Çevrim Farkı	31.12.2022
Birikmiş amortisman:	(39.674.195)	(28.320.183)	2.651.400	(8.322.205)	(73.665.183)	
Haklar	(23.836.621)	(13.290.675)	2.651.400	(8.322.205)	(42.798.101)	
Geliştirme Gideri	(15.764.517)	(14.917.245)	-	-	(30.681.762)	
Diğer Maddi Olmayan Duran Varlıklar	(73.057)	(112.263)	-	-	(185.320)	
Net defter değeri	73.922.858				107.128.958	

31.12.2021

	01.01.2021	Alışlar	Satış (-)	Değer Düşüklüğü	Yabancı Para Çevrim farkı	31.12.2021
Maliyet:	58.884.235	39.333.198	(1.978.134)	(461.492)	17.819.246	113.597.053
Haklar	29.963.142	16.223.299	(1.978.134)	-	17.819.246	62.027.553
Geliştirme Gideri(*)	28.921.093	22.994.436	-	(461.492)	-	51.454.037
Diğer Maddi Olmayan Duran Varlıklar	-	115.463	-	-	-	115.463

	01.01.2021	Dönem Amortismanı(-)	Satış (-)	Değer Düşüklüğü	Yabancı Para Çevrim farkı	31.12.2021
Birikmiş amortisman:	16.841.308	17.558.619	-	-	5.274.268	39.674.195
Haklar	9.756.738	8.805.615	-	-	5.274.268	23.836.621
Geliştirme Gideri	7.084.570	8.679.947	-	-	-	15.764.517
Diğer Maddi Olmayan Duran Varlıklar	-	73.057	-	-	-	73.057
Net defter değeri	42.042.927					73.922.858

(*) Şirket, sipariş usulü alınan veya şirket içi yeni bir fikirle başlatılan yazılım projelerinin aktifleştirme kriterlerini sağlayan ve birden fazla müşteriye satılabilir nitelikte olan projeler aktifleştirmiştir. Söz konusu geliştirme giderleri TMS 38 Maddi Olmayan Duran Varlıklar Standardı'na uygun olarak işletmenin ilgili varlıktan ortaya çıkan gelecekteki ekonomik yararları kullanabilme ve başkalarının bu yararları erişimini kısıtlama gücüne sahiptir.

ATP TİCARİ BİLGİSAYAR AĞI VE ELEKTRİK GÜÇ KAYNAKLARI ÜRETİM PAZARLAMA VE TİCARET ANONİM ŞİRKETİ

31 Aralık 2022 Tarihinde Sona Eren Döneme Ait Konsolide Finansal Tablolara İlişkin Dipnotlar
(Tutarlar, aksi belirtilmedikçe, Türk Lirası ("TL") olarak gösterilmiştir)

Şerefiye:

Grup'un Şerefiyesi bulunmamaktadır.

Aktif değerler üzerindeki sigorta tutarı **Not.22'**de mevcuttur.

Maddi Olmayan Duran Varlıkların amortisman gideri ve itfa paylarının gider yerlerine göre dağılımı Not 30'da verilmiştir.

20 ÇALIŞANLARA SAĞLANAN FAYDALAR KAPSAMINDA BORÇLAR

Grup'un dönem sonları itibariyle Çalışanlara Sağlanan Faydalar Kapsamında Borçları aşağıda açıklanmıştır.

Hesap Adı	31.12.2022	31.12.2021
Personele Borçlar	238.245	393.998
Ödenecek Vergi, Harç ve Diğer Kesintiler	1.199.931	1.163.545
Ödenecek SGK	6.029.277	1.814.827
Toplam	7.467.453	3.372.370

21 DEVLET TEŞVİK VE YARDIMLARI

Grup'un dönem sonları itibariyle Kısa ve Uzun Vadeli Devlet Teşvik ve Yardımları bulunmamaktadır.

22 KARŞILIKLAR, KOŞULLU VARLIK VE YÜKÜMLÜLÜKLER

i) Diğer Kısa Vadeli Karşılıklar:

Hesap Adı	31.12.2022	31.12.2021
Dava Karşılığı	712.997	873.265
Prim Karşılığı	-	3.740.097
İzin Karşılıkları	6.675.827	3.319.059
Diğer Karşılıklar	4.900	-
Toplam	7.393.724	7.932.421

Dönem sonları itibariyle dava karşılıklarına ilişkin hareket tablosu aşağıdaki gibidir.

	31.12.2022	31.12.2021
Açılış	873.265	246.692
Dava Karşılık Giderleri	-	626.573
Dönem İçi Ödeme	(74.807)	-
Konusu Kalmayan Karşılık (Dava Karşılığı)	(85.461)	-
Toplam	712.997	873.265

Dönem sonları itibariyle izin karşılıklarına ilişkin hareket tablosu aşağıdaki gibidir.

	31.12.2022	31.12.2021
Açılış	3.319.059	1.431.308
İzin Karşılığı Gideri	3.356.768	1.887.751
Toplam	6.675.827	3.319.059

ATP TİCARİ BİLGİSAYAR AĞI VE ELEKTRİK GÜÇ KAYNAKLARI ÜRETİM PAZARLAMA VE TİCARET ANONİM ŞİRKETİ

31 Aralık 2022 Tarihinde Sona Eren Döneme Ait Konsolide Finansal Tablolara İlişkin Dipnotlar
(Tutarlar, aksi belirtilmedikçe, Türk Lirası ("TL") olarak gösterilmiştir)

Dönem sonları itibariyle prim karşılıklarına ilişkin hareket tablosu aşağıdaki gibidir.

	31.12.2022	31.12.2021
Açılış	3.740.097	4.390.575
İlave karşılık	-	3.740.097
Ödeme/İptal	(3.740.097)	(4.390.575)
Toplam	-	3.740.097

ii) Koşullu Varlık ve Yükümlülükler:

Şarta bağlı olaylar:

Grup'un vadesi geçtiği halde tahsil edilemeyen ve / veya dava icra aşamasına intikal eden alacakları için Şüpheli Alacak Karşılığı ayrılmaktadır. 31 Aralık 2022 sonu itibariyle 1.230.839 TL (31 Aralık 2021: 1.653.707 TL) Şüpheli Alacak Karşılığı ayrılmış bulunmaktadır. Grup ayrıca aleyhine açılan ve devam eden davalarından, fon çıkışı yaratacağı muhtemel davalar için 31 Aralık 2022 tarihi itibarıyla 712.997 TL dava karşılığı ayrılmıştır (31.12.2021: 873.265 TL).

i) Pasifte Yer Almayan Taahhütler:

	Para Birimi	31.12.2022		31.12.2021	
		Orjinal Tutar	TL Karşılığı	Orjinal Tutar	TL Karşılığı
Verilen Teminat Mektupları	USD	300.000	5.609.490	300.000	3.893.250
Verilen Teminat Mektupları	TL	5.438.304	5.438.304	297.000	297.000
Toplam Verilen Teminat Mektupları			11.047.794		4.190.250
Alınan Kefaletler	TL	2.728.000	2.728.000	1.728.000	1.728.000
Toplam Alınan Kefaletler			2.728.000		1.728.000

ii) Grup'un Verdiği Diğer TRİ'lerin dağılımı ve özkaynaklara oranı:

31 Aralık 2022 ve 31 Aralık 2021 tarihi itibariyle Grup'un teminat/rehin/ipotek pozisyonuna ilişkin tabloları aşağıdaki gibidir.

Grup tarafından verilen TRİ' ler	31.12.2022	31.12.2021
A. Kendi tüzel kişiliği adına verilmiş olan TRİ'lerin toplam tutarı	11.047.794	4.190.250
B. Tam konsolidasyon kapsamına dahil edilen ortaklıklar lehine verilmiş olan TRİ' lerin toplam tutarı	-	-
C. Olağan ticari faaliyetlerin yürütülmesi amacıyla diğer 3. kişilerin borcunu temin amacıyla verilmiş olan TRİ'lerin toplam tutarı	-	-
D. Diğer verilen TRİ' lerin toplam tutarı	-	-
i. Ana ortak lehine verilmiş olan TRİ'lerin toplam tutarı	-	-
ii. B ve C maddeleri kapsamına girmeyen diğer grup şirketleri lehine verilmiş olan TRİ'lerin toplam tutarı	-	-
iii. C maddesi kapsamına girmeyen 3. kişiler lehine verilmiş olan TRİ'lerin toplam tutarı	-	-
Toplam	11.047.794	4.190.250

31 Aralık 2022 itibariyle Grup'un vermiş olduğu diğer TRİ' lerin Grup özkaynaklarına oranı % 0'dır. (31 Aralık 2021 : % 0)

**ATP TİCARİ BİLGİSAYAR AĞI VE ELEKTRİK GÜÇ KAYNAKLARI ÜRETİM
PAZARLAMA VE TİCARET ANONİM ŞİRKETİ**

31 Aralık 2022 Tarihinde Sona Eren Döneme Ait Konsolide Finansal Tablolara İlişkin Dipnotlar
(Tutarlar, aksi belirtilmedikçe, Türk Lirası ("TL") olarak gösterilmiştir)

iii) Aktiflerin Sigorta Tutarı:

31 Aralık 2022 ve 31 Aralık 2021 tarihi itibarıyla Grup'un aktifler üzerindeki sigorta teminat tutarları aşağıdaki gibidir;

31.12.2022

Sigorta Teminatı	Sigorta Konusu	Teminat Tutarı	Başlangıç-Bitiş Tarihi
Yangın, Ek Teminatlar	Demirbaşlar	906.361 TL	01.01.2022-01.01.2023
GLKHH,KNH, Terör		906.361 TL	
Deprem 4. Bölge		906.361 TL	
Hırsızlık		906.361 TL	
Cam Kırılması	Cam ve Aynalar	7.000 TL	01.01.2022-01.01.2023
	Kiracı Mali Mesuliyet	1.500.000 TL	01.01.2022-01.01.2023
	Komşuluk Mali Mesuliyet	1.500.000 TL	01.01.2022-01.01.2023
Elektronik Cihazlar	Sabit Cihazlar	1.657.591 TL	01.01.2022-01.01.2023
	Hareketli Cihazlar	2.618.435 TL	
Taşınan Para	Olay Başına	100.000 TL	01.01.2022-01.01.2023
	Yıllık Toplam	1.200.000 TL	
Ferdî Kaza	Vefat + Sürekli Sakatlık	125.000 TL	01.01.2022-01.01.2023
	Çalışan Sayısı	255	
3.Sahıs Mali Mesuliyet	Olay Başına ve Yıllık Toplam	750.000 TL	01.01.2022-01.01.2023
	Tahmini Ciro	353.000.000 TL	
Emniyeti Suistimal	Olay Başına ve Yıllık Toplam	2.500.000 TL	01.01.2022-01.01.2023
İşveren Mali Suistimal	Sahıs Başına	150.000 USD	01.01.2022-01.01.2023
	Olay Başına	450.000 USD	
	Çalışan Sayısı	250	
	Yıllık Ücretler	4.742.334 USD	
GALATAPORT Burger King	Muhteviyat	2.880.647 TL	01.04.2022 - 01.01.2023
	Emtea	150.000 TL	
	Kasa	6.500 TL	
	Cam Kırılması	50.000 TL	
	Kar Kaybı	450.000 TL	
	Makine Kırılması	1.310.170 TL	
	Sabit Elektronik Cihaz	207.757 TL	
	Seyyar Elektronik Cihaz	110.934 TL	
GALATAPORT Popeyes	Muhteviyat	2.203.493 TL	01.04.2022 - 01.01.2023
	Emtea	135.000 TL	
	Kasa	4.200 TL	
	Cam Kırılması	20.000 TL	
	Kar Kaybı	250.000 TL	
	Makine Kırılması	811.048 TL	
	Sabit Elektronik Cihaz	161.023 TL	
	Seyyar Elektronik Cihaz	110.989 TL	
Bilatefrik Tüm Adresler	Taşınan Para	500.000 TL	01.04.2022 - 01.01.2023
	Kiracı Mali Mesuliyet	5.000.000 TL	
	Komşuluk Mali Mesuliyet	5.000.000 TL	
İşveren Mali Mesuliyet	Sahıs Başına	100.000	01.04.2022 - 01.01.2023
	Olay Başına	600.000	
	Çalışan Sayısı	18	
	Yıllık Ücretler	160.000	
Ferdî Kaza	Vefat	100.000 TL	01.04.2022 - 01.01.2023
	Sürekli Sakatlık	100.000 TL	
	Tedavi Masrafları	7.000 TL	
	Çalışan Sayısı	18	
3. Şahıs Mali Mesuliyet	Olay Başına	2.000.000 TL	01.04.2022 - 01.01.2023
	Yıllık Toplam	2.000.000 TL	
	Yıllık Ciro	8.500.000 TL	
Emniyeti Suistimal	Olay Başına	2.500.000 TL	01.04.2022 - 01.01.2023
	Yıllık Toplam	25.000.000 TL	

ATP TİCARİ BİLGİSAYAR AĞI VE ELEKTRİK GÜÇ KAYNAKLARI ÜRETİM PAZARLAMA VE TİCARET ANONİM ŞİRKETİ

31 Aralık 2022 Tarihinde Sona Eren Döneme Ait Konsolide Finansal Tablolara İlişkin Dipnotlar
(Tutarlar, aksi belirtilmedikçe, Türk Lirası ("TL") olarak gösterilmiştir)

31.12.2021

Sigorta Teminatı	Sigorta Konusu	Teminat Tutarı	Başlangıç-Bitiş Tarihi
Merkez -Ofis Yangın Paket	Demirbaşlar, Dekorasyon	806.548 TL	31.12.2020 - 01.01.2022
	Cam Kırılması	2.000 TL	
	Taşınan Para	100.000 TL	
	Kıracı Mali Mesuliyet	1.000.000 TL	
	Komşuluk Mali Mesuliyet	1.000.000 TL	
Elektronik Ekipman	Sabit Elektronik Cihaz	1.170.531 TL	31.12.2020 - 01.01.2022
	Hareketli Elektronik Cihaz	1.375.085 TL	
Karaköy - Ofis Yangın Paket	Demirbaşlar, Dekorasyon	168.010 TL	31.12.2020 - 01.01.2022
	Cam Kırılması	1.500 TL	
Teknokent - Ofis Yangın Paket	Demirbaşlar, Dekorasyon	85.388 TL	31.12.2020 - 01.01.2022
	Cam Kırılması	1.500 TL	
Elektronik Ekipman	Sabit Elektronik Cihaz	151.589 TL	31.12.2020 - 01.01.2022
	Hareketli Elektronik Cihaz	399.883 TL	
İşveren Mali Mesuliyet	Sahîş Başına	150.000 USD	31.12.2020 - 01.01.2022
	Olay Başına	450.000 USD	
	Çalışan Sayısı	203	
	Yıllık Ücretler	5.290.980 USD	
Ferdî Kaza	Vefat	100.000 TL	31.12.2020 - 01.01.2022
	Sürekli Sakatlık	100.000 TL	
	Çalışan Sayısı	203	
3. Sahîş Mali Mesuliyet	Olay Başına	500.000 TL	31.12.2020 - 01.01.2022
	Yıllık Toplam	500.000 TL	
	Yıllık Ciro	75.000.000 TL	
Emniyeti Suistimal	Olay Başına	250.000 USD	31.12.2020 - 01.01.2022
	Yıllık Toplam	2.500.000 USD	

23 TAAHHÜTLER

Grup'un dönem sonları itibariyle Kısa ve Uzun Vadeli Taahhütleri bulunmamaktadır.

24 ÇALIŞANLARA SAĞLANAN FAYDALAR

Hesap Adı	31.12.2022	31.12.2021
Kıdem Tazminatı Karşılığı	4.194.593	3.026.652
Toplam	4.194.593	3.026.652

Yürürlükteki İş Kanunu hükümleri uyarınca, çalışanlardan kıdem tazminatına hak kazanacak şekilde iş sözleşmesi sona erenlere, hak kazandıkları yasal kıdem tazminatlarının ödenmesi yükümlülüğü vardır. Bu tazminatlar, işten ayrılma veya çıkarılma tarihindeki ücret esas alınarak çalışılan her yıl için 30 günlük ücret üzerinden hesaplanmaktadır. 31 Aralık 2022 tarihi itibarıyla ödenecek kıdem tazminatı 19.982,83 TL (31 Aralık 2021: 10.848,59 TL) tavanına tabidir.

Kıdem tazminatı yükümlülüğü yasal olarak herhangi bir fonlamaya tabi değildir.

Kıdem tazminatı yükümlülüğü, Grup'un çalışanların emekli olmasından doğan gelecekteki olası yükümlülüğün bugünkü değerinin tahminine göre hesaplanır. TMS 19 ("Çalışanlara Sağlanan Faydalar"), Grup'un yükümlülüklerini tanımlanmış fayda planları kapsamında aktüeryal değerlendirme yöntemleri kullanılarak geliştirilmesini öngörür. Buna uygun olarak, toplam yükümlülüklerin hesaplanmasında kullanılan aktüeryal varsayımlar aşağıda belirtilmiştir.

Esas varsayım, her hizmet yılı için olan azami yükümlülüğün enflasyona paralel olarak artmasıdır. Dolayısıyla, uygulanan iskonto oranı, gelecek enflasyon etkilerinin düzeltilmesinden sonraki beklenen reel oranı ifade eder.

ATP TİCARİ BİLGİSAYAR AĞI VE ELEKTRİK GÜÇ KAYNAKLARI ÜRETİM PAZARLAMA VE TİCARET ANONİM ŞİRKETİ

31 Aralık 2022 Tarihinde Sona Eren Döneme Ait Konsolide Finansal Tablolara İlişkin Dipnotlar
(Tutarlar, aksi belirtilmedikçe, Türk Lirası ("TL") olarak gösterilmiştir)

Kıdem tazminatı karşılığının dönem içindeki hareketleri aşağıdaki gibidir.

	31.12.2022	31.12.2021
Açılış Bakiyesi	3.026.652	2.305.862
Dönem İçi Ödeme	(374.213)	(538.502)
Dönem ve Faiz Gideri	525.957	283.532
Cari hizmet	470.461	351.325
Ödeme/Faydaların Kısılması/İşten Çıkarılma Dolayısıyla Oluşan Kayıp	(261.725)	122.856
Aktüeryal (Kazanç)/Kayıp	807.461	501.579
Kapanış	4.194.593	3.026.652

25 CARİ DÖNEM VERGİSİ İLE İLGİLİ VARLIKLAR VE BORÇLAR

Grup'un dönem sonları itibariyle Cari Dönem Vergisi İle İlgili Varlıkları aşağıda açıklanmıştır.

Hesap Adı	31.12.2022	31.12.2021
Peşin Ödenen Vergiler (*)	3.231.862	-
Toplam	3.231.862	-

(*) Grup'n bağı ortaklığı olan Tradesoft (Shanghai) It Co., Ltd.'nin vergi alacağından meydana gelmektedir.

26 DİĞER VARLIK VE YÜKÜMLÜLÜKLER

Grup'un dönem sonları itibariyle Diğer Dönen Varlıkları aşağıda açıklanmıştır.

Hesap Adı	31.12.2022	31.12.2021
Devreden KDV	2.809.476	2.128.859
Personel Avansları	-	9.370
İş Avansları	16.796	32.915
Toplam	2.826.272	2.171.144

Grup'un dönem sonları itibariyle Diğer Duran Varlıkları bulunmamaktadır.

Grup'un dönem sonları itibariyle Diğer Kısa ve Uzun Vadeli Yükümlülükleri bulunmamaktadır.

27 ÖZKAYNAKLAR

i) Kontrol Gücü Olmayan Paylar

Konsolidasyon kapsamındaki bağı ortaklıkların ödenmiş/çıkarılmış sermaye dahil bütün özsermaye hesap grubu kalemlerinden, ana ortaklık ve bağı ortaklıklar dışı paylara isabet eden tutarlar indirilir ve konsolide bilançonun özsermaye hesap grubunda, "Kontrol Gücü Olmayan Pay" hesap grubu adıyla gösterilir. Grup'un 31 Aralık 2022 tarihi itibariyle Kontrol Gücü Olmayan Payları 12.323.595 TL'dir. (31.12.2021: 14.126.533 TL)

i) Sermaye / Karşılıklı İştirak Sermaye Düzeltmesi/ Geri Alınmış Paylar

31 Aralık 2022 tarihi itibariyle, Şirket'in sermayesi 93.750.000 TL'dir.

Bu sermaye her biri 1.-TL nominal değerde 10.000.000 adedi (A) Grubu pay, 83.750.000 adedi ise (B) Grubu pay olmak üzere toplam 93.750.000 adet paya bölünmüştür. (A) Grubu Paylar nama yazılı, (B) Grubu Paylar hamiline yazılıdır.

ATP TİCARİ BİLGİSAYAR AĞI VE ELEKTRİK GÜÇ KAYNAKLARI ÜRETİM PAZARLAMA VE TİCARET ANONİM ŞİRKETİ

31 Aralık 2022 Tarihinde Sona Eren Döneme Ait Konsolide Finansal Tablolara İlişkin Dipnotlar
(Tutarlar, aksi belirtilmedikçe, Türk Lirası ("TL") olarak gösterilmiştir)

Şirket, Sermaye Piyasası Kurulu Hükümlerine göre kayıtlı sermaye sistemini kabul etmiş ve Sermaye Piyasası Kurulu'nun 25.03.2021 tarih ve 14/474 sayılı izni ile kayıtlı sermaye sistemine geçmiştir. Şirket'in kayıtlı sermaye tavanı 200.000.000 TL olup bu sermaye herbiri 1 TL nominal değerinde 200.000.000 adet paya bölünmüştür. Söz konusu durum 4 Mayıs 2021 tarih ve 10322 sayılı T.Ticaret Sicil Gazetesinde ilan ve tescil olmuştur.

Şirket'in sermaye ve ortaklık yapısı aşağıdaki gibidir;

ATP Tic. Bilg. Ağı ve Elek. Güç Kayn. Ür. Paz. ve Tic. A.Ş.	31.12.2022		31.12.2021	
	Tutarı	Oranı (%)	Tutarı	Oranı (%)
Ortaklar				
ATA HOLDİNG A.Ş.	73.455.000	78,3520	29.382.000	78,3520
Halka Açık Kısım	18.810.000	20,0640	7.524.000	20,0640
Ümit CİNALİ	750.000	0,8000	300.000	0,8000
Korhan KURDOĞLU	236.250	0,2520	94.500	0,2520
Erhan KURDOĞLU	236.250	0,2520	94.500	0,2520
Tuna KURDOĞLU	101.250	0,1080	40.500	0,1080
Yurdanur KURDOĞLU	101.250	0,1080	40.500	0,1080
Seniha Ece KURDOĞLU	60.000	0,0640	24.000	0,0640
Sermaye Toplamı	93.750.000	100,00	37.500.000	100,00

Geri Alınmış Paylar

Hesap Adı	31.12.2022	31.12.2021
Geri Alınmış Paylar (-)	(7.659.693)	(10.415.298)
Toplam	(7.659.693)	(10.415.298)

Şirket, 4 Haziran 2021 tarihinde ATATP.E işlem koduyla Ana Pazar'da işlem görmeye başlamıştır. 30 günlük fiyat istikrarı süreci içinde halka arzda satışa aracılık eden İş Yatırım Menkul Değerler A.Ş. Şirket hesabına 437.714 adet ATATP hisse senedini 10.415.298 TL'ye satın almış ve söz konusu hisse senetlerini özkaynaklar altında muhasebeleştirilen geri alınan paylar hesabından düşülerek muhasebeleştirilmiştir.

Söz konusu işlem sonrası, Şirket'in halen elinde bulundurduğu kendine ait pay senetlerinin nominal tutarı 7.659.693 TL (31.12.2021:10.415.298 TL) olup, bu tutar özkaynaklar altında geri alınan paylar hesabında yer almaktadır.

Yıl içinde yapılan sermaye artışı:

Cari Dönem

31 Aralık 2022 tarihi itibarıyla, Şirket'in sermayesi 93.750.000 TL'dir.

Şirket, 37.500.000 TL olan çıkarılmış sermayesinin 200.000.000 TL'lik kayıtlı sermaye tavanı dahilinde 56.250.000 TL artırılarak 93.750.000 TL'ye çıkarılmasına karar verilmiş söz konusu sermaye artırımını 23 Eylül 2022 tarih ve 10667 sayılı T.Ticaret Sicil Gazetesinde ilan ve tescil olmuştur.

Önceki Dönem

Şirket, 12.05.2021 tarih ve 2021-25 sayılı Yönetim Kurulu Kararı ile;

Şirket'in 30.000.000 TL olan çıkarılmış sermayesinin 200.000.000 TL'lik kayıtlı sermaye tavanı dahilinde 7.500.000 TL artırılarak 37.500.000 TL'ye çıkarılmasına karar verilmiş olup 20 Mayıs 2021 tarih ve 10331 sayılı T.Ticaret Sicil Gazetesinde ilan ve tescil olmuştur.

ATP TİCARİ BİLGİSAYAR AĞI VE ELEKTRİK GÜÇ KAYNAKLARI ÜRETİM PAZARLAMA VE TİCARET ANONİM ŞİRKETİ

31 Aralık 2022 Tarihinde Sona Eren Döneme Ait Konsolide Finansal Tablolara İlişkin Dipnotlar
(Tutarlar, aksi belirtilmedikçe, Türk Lirası ("TL") olarak gösterilmiştir)

Ortaklık yapısında önemli değişimler:

Sermaye artırımını kapsamında ihraç edilen toplam 7.500.000,00-TL nominal değerli olmak üzere beheri 1-TL nominal değerli 7.500.000 adet (B) grubu payın çıkarılmasına ve çıkarılan paylara ilişkin olarak Şirket'in mevcut pay sahiplerinin tamamının yeni pay alma haklarının halka arz kapsamında talepte bulunacak yatırımcılar lehine tamamen kısıtlanmıştır.

Sermaye artırımını kapsamında ihraç edilen toplam 7.500.000,00-TL nominal değerli olmak üzere beheri 1-TL nominal değerli 7.500.000 adet (B) grubu payın belirlenecek talep toplama çalışmaları sonucunda belirlenecek halka arz fiyatından primli olarak çıkartılmasına ve 6362 Sayılı Sermaye Piyasası Kanunu ve Sermaye Piyasası Kurulu'nun tebliğ ve sair ilgili düzenlemeleri de dahil olmak üzere ilgili mevzuat kapsamında halka arz edilmiştir.

Sermaye artırımını ve halka arz işlemlerinin tamamlanmasını müteakiben Şirket ve esas sözleşmesinin nihai sermaye artırım tutarını yansıtabilecek şekilde tadil edilmesi amacıyla Sermaye Piyasası Kurulu'na başvurulmuştur ve tadil tasarisına dair onay alınmasına müteakip esas sözleşmenin tadili için gerekli tescil ve ilan işlemleri gerçekleştirilmiştir.

Şirket, 37.500.000 TL tutarındaki sermayesinin %20'lik kısmını halka arz etmiş ve halka arz edilen payları 4 Haziran 2021 tarihinde ATATP.E işlem koduyla Ana Pazar'da işlem görmeye başlamıştır.

iii) Kardan Ayrılan Kısıtlanmış Yedekler

Hesap Adı	31.12.2022	31.12.2021
Yasal Yedekler	12.591.995	10.466.769
Toplam	12.591.995	10.466.769

Kardan ayrılan kısıtlanmış yedekler, yasal yedeklerden oluşmaktadır. Türk Ticaret Kanunu'na göre, yasal yedekler birinci ve ikinci tertip yasal yedekler olmak üzere ikiye ayrılır. Türk Ticaret Kanunu'na göre birinci tertip yasal yedekler, Şirket'in ödenmiş sermayesinin %20'sine ulaşınca kadar, kanuni net kârın %5'i olarak ayrılır.

İkinci tertip yasal yedekler ise ödenmiş sermayenin %5'ini aşan dağıtılan kârın %10'udur. Türk Ticaret Kanunu'na göre, yasal yedekler ödenmiş sermayenin %50'sini geçmediği sürece sadece zararları netleştirmek için kullanılabilir, bunun dışında herhangi bir şekilde kullanılması mümkün değildir.

iv) Geçmiş Yıl Kâr / Zararları

Geçmiş Yıl Kâr/Zararları, Olağanüstü Yedekler ve Diğer Geçmiş Yıl Kar/Zararlarından oluşmaktadır. 31 Aralık 2022 ve 31 Aralık 2021 tarihleri itibariyle Grup'un geçmiş yıl karları / (zararları) detayı aşağıdaki gibidir:

Hesap Adı	31.12.2022	31.12.2021
Geçmiş Yıllar Kar / (Zararları)	72.605.844	24.113.129
Toplam	72.605.844	24.113.129

v) Paylara İlişkin Primler/İskontolar

Hesap Adı	31.12.2022	31.12.2021
Hisse Senedi İhraç Primi(*)	109.761.505	166.011.505
Toplam	109.761.505	166.011.505

(*) 31.12.2022: Şirketin halka arz sürecinde elde ettiği işlemler neticesinde kalan 166.011.505 TL pay ihraç primleri /iskontolar hesabından cari dönemde 56.250.000 TL sermaye artırımında kullanılmıştır. (31.12.2021: Şirketin halka arz sürecinde elde ettiği işlemler neticesinde 172.500.000 TL' den halka arz süreci işlemlerinden kaynaklanan 6.488.495 TL tutarındaki işlem maliyetleri mahsup edildikten sonra kalan net artış rakamı olan 166.011.505 TL pay ihraç primleri /iskontolar hesabında yer almaktadır.)

ATP TİCARİ BİLGİSAYAR AĞI VE ELEKTRİK GÜÇ KAYNAKLARI ÜRETİM PAZARLAMA VE TİCARET ANONİM ŞİRKETİ

31 Aralık 2022 Tarihinde Sona Eren Döneme Ait Konsolide Finansal Tablolara İlişkin Dipnotlar
(Tutarlar, aksi belirtilmedikçe, Türk Lirası ("TL") olarak gösterilmiştir)

vi) Kar veya Zararda Yeniden Sınıflandırılacak Birikmiş Diğer Kapsamlı Gelirler veya Giderler

Özkaynaklar altında muhasebeleştirilen Kar veya Zararda Yeniden Sınıflandırılacak Birikmiş Diğer Kapsamlı Gelirler veya Giderlerine ilişkin detay tablo aşağıdaki gibidir:

Hesap Adı	31.12.2022	31.12.2021
Yabancı Para Çevrim Farkları	40.017.344	19.112.549
Toplam	40.017.344	19.112.549

vii) Kar veya Zararda Yeniden Sınıflandırılmayacak Birikmiş Diğer Kapsamlı Gelirler veya Giderler

Özkaynaklar altında muhasebeleştirilen Kar veya Zararda Yeniden Sınıflandırılmayacak Birikmiş Diğer Kapsamlı Gelirler veya Giderlerine ilişkin detay tablo aşağıdaki gibidir:

Hesap Adı	31.12.2022	31.12.2021
Tanımlanmış Fayda Planları Yeniden Ölçüm Kazançları/Kayıpları	(1.600.852)	(954.883)
Toplam	(1.600.852)	(954.883)

viii) Ortak Kontrole Tabi Teşebbüs ve İşletmeleri İçeren Birleşmelerin Etkisi

KGK tarafından 21 Temmuz 2013 tarihli Resmi Gazete’de yayımlanan “Ortak Kontrole Tabi İşletme Birleşmelerinin Muhasebeleştirilmesi” kapsamında (17 Ekim 2018 tarihli resmi Resmi Gazete’de karar revize edilmiştir.), konsolide finansal tablolarda şerefiyeye yer verilmeyeceği, hakların birleştirilmesi yöntemi uygulanırken, ortak kontrolün olduğu raporlama döneminin başı itibarıyla birleşme gerçekleşmiş gibi konsolide finansal tabloların düzeltilip ortak kontrolün olduğu raporlama döneminin başından itibaren karşılaştırmalı olarak sunulacağı ve ortak kontrole tabi işletme birleşmesi nedeniyle oluşacak muhtemel aktif-pasif uyumsuzluğunu gidermek amacıyla özkaynaklar altında denkleştirici bir hesap olarak “Ortak Kontrole Tabi Teşebbüs ve İşletmeleri İçeren Birleşmelerin Etkisi” hesabının kullanılacağı belirtilmiştir.

Grup’un, 30.12.2020 tarihli Yönetim Kurulu Kararına istinaden, ATP Ticari Bilgisayar Ağı ve Elektrik Güç Kaynakları Ürt.ve Paz. A.Ş.(Şirket)’nin ana hissedarı olan Ata Holding A.Ş.’nin Tradesoft (Shanghai) IT Co, Ltd.Şti’nde sahip olduğu payların %51’lik kısmının ATP Ticari Bilgisayar Ağı ve Elektrik Güç Kaynakları Ürt.ve Paz. A.Ş. tarafından satın alınmasına karar verilmiştir. Söz konusu alım işleminden kaynaklanan birleşme ortak kontrol altındaki işletme birleşmeleri olarak değerlendirilmiştir.

**ATP TİCARİ BİLGİSAYAR AĞI VE ELEKTRİK GÜÇ KAYNAKLARI ÜRETİM
PAZARLAMA VE TİCARET ANONİM ŞİRKETİ**

31 Aralık 2022 Tarihinde Sona Eren Döneme Ait Konsolide Finansal Tablolara İlişkin Dipnotlar
(Tutarlar, aksi belirtilmedikçe, Türk Lirası ("TL") olarak gösterilmiştir)

Yıl Yıl Ortak kontrol altındaki işlemlerin etkisi	TL
TradeSoft Shangai'nın net varlıkları (1 Ocak 2018)	909.946
Grup'un sahiplik oranı (1 Ocak 2018)	-
Kontrol gücü olmayan paylara ait net varlıklar (-)	(909.946)
Grup'a ait net varlıklar	-
Grup'un sahiplik maliyeti	-
Ortak kontrole tabi işletmeleri içeren birleşmelerin etkisi (1 Ocak 2018)	-
TradeSoft Shangai'nın net varlıklarındaki artış (2018 yılı)	5.082.144
Grup'un sahiplik oranı (31 Aralık 2018)	-
Kontrol gücü olmayan paylara ait net varlıklardaki artış (2018 yılı) (-)	(5.082.144)
Grup'a ait net varlıklardaki artış (2018 yılı)	-
2018 yılı sahiplik maliyetindeki değişiklik	-
Ortak kontrole tabi işletmeleri içeren birleşmelerin etkisi (31 Aralık 2018)	-
TradeSoft Shangai'nın net varlıklarındaki artış (2019 yılı)	5.248.060
Grup'un sahiplik oranı (31 Aralık 2019)	-
Kontrol gücü olmayan paylara ait net varlıklardaki artış (2019 yılı) (-)	(5.248.060)
Grup'a ait net varlıklardaki artış (2019 yılı)	-
2019 yılı sahiplik maliyetindeki değişiklik	-
Ortak kontrole tabi işletmeleri içeren birleşmelerin etkisi (31 Aralık 2019)	-
TradeSoft Shangai'nın net varlıklarındaki artış (1 Ocak 2020 – 30 Aralık 2020)	1.187.853
Kontrol gücü olmayan paylara ait net varlıklardaki artış (1 Ocak 2020 – 30 Aralık 2020)	(1.187.853)
Grup'a ait paylara ait net varlıklardaki artış (1 Ocak 2020 – 30 Aralık 2020)	-
Kontrol gücü olmayan paylardan Grup'a transfer edilen net varlıklar (51%)	6.338.282
Grup'un pay alımı için ödediği iktisap bedeli (51,00%)	(30.000.000)
Ortak kontrole tabi işletmeleri içeren birleşmelerin etkisi (31 Aralık 2020)	(23.661.719)

ix) Diğer

Şirket'in 31 Aralık 2022 ve 31 Aralık 2021 tarihleri itibarıyla özkaynak kalemleri aşağıda açıklanmıştır:

Hesap Adı	31.12.2022	31.12.2021
Ödenmiş Sermaye	93.750.000	37.500.000
Geri Alınmış Paylar (-)	(7.659.693)	(10.415.298)
Paylara İlişkin Primler (İskontolar)	109.761.505	166.011.505
Kar veya Zararda Yeniden Sınıflandırılmayacak Birikmiş Diğer Kapsamlı Gelirler veya Giderler	(1.600.852)	(954.883)
Kar veya Zararda Yeniden Sınıflandırılacak Birikmiş Diğer Kapsamlı Gelirler veya Giderler	40.017.344	19.112.549
Ortak kontrole tabi işletmelerin birleşme etkisi	(23.661.719)	(23.661.719)
Kardan Ayrılan Kısıtlanmış Yedekler	12.591.995	10.466.769
Geçmiş Yıllar Kar / (Zararları)	72.605.844	24.113.129
Net Dönem Karı / (Zararı)	114.697.042	65.567.128
Ana Ortaklığa Ait Özkaynaklar Toplamı	410.501.466	287.739.180
Kontrol Gücü Olmayan Paylar	12.323.595	14.126.533
TOPLAM KAYNAKLAR	422.825.061	301.865.713

ATP TİCARİ BİLGİSAYAR AĞI VE ELEKTRİK GÜÇ KAYNAKLARI ÜRETİM PAZARLAMA VE TİCARET ANONİM ŞİRKETİ

31 Aralık 2022 Tarihinde Sona Eren Döneme Ait Konsolide Finansal Tablolara İlişkin Dipnotlar
(Tutarlar, aksi belirtilmedikçe, Türk Lirası ("TL") olarak gösterilmiştir)

28 SATIŞLAR VE SATIŞLARIN MALİYETİ

Grup'un dönemler itibariyle Satışlar ve Satışların Maliyeti aşağıda açıklanmıştır.

Hesap Adı	01.01.2022 31.12.2022	01.01.2021 31.12.2021
Yurtiçi Satışlar	315.168.595	130.975.075
Yurtdışı Satışlar	181.917.265	122.333.834
Diğer Gelirler	1.205.460	-
Satıştan İadeler (-)	(692.921)	(3.782.231)
Satış İskontoları (-)	(4.386)	-
Diğer İndirimler (-)	-	-
Net Satışlar	497.594.013	249.526.678
Satışların Maliyeti (-)	(252.956.780)	(156.301.427)
Ticari Faal. Brüt Kar / (Zarar)	244.637.233	93.225.251

29 ARAŞTIRMA VE GELİŞTİRME GİDERLERİ, PAZARLAMA GİDERLERİ, GENEL YÖNETİM GİDERLERİ

Grup'un dönemler itibariyle Faaliyet Giderleri aşağıda açıklanmıştır.

Hesap Adı	01.01.2022 31.12.2022	01.01.2021 31.12.2021
Genel Yönetim Giderleri (-)	(144.648.607)	(58.808.919)
Araştırma ve Geliştirme Giderleri (-)	(29.254.774)	(15.157.381)
Toplam Faaliyet Giderleri (-)	(173.903.381)	(73.966.300)

30 NİTELİKLERİNE GÖRE GİDERLER

Grup'un dönemler itibariyle Niteliklerine Göre Giderleri aşağıda açıklanmıştır.

Hesap Adı	01.01.2022 31.12.2022	01.01.2021 31.12.2021
Genel Yönetim Giderleri (-)	(144.648.607)	(58.808.919)
Personel Giderleri	(87.161.076)	(34.754.280)
Danışmanlık Giderleri	(13.251.066)	(6.873.651)
Ofis Giderleri	(423.353)	(100.434)
Amortisman ve İtfa Payları Giderleri	(12.390.018)	(7.770.597)
Kira Giderleri	(3.180.787)	(143.373)
İletişim Giderleri	(501.604)	(142.754)
Vergi, Resim ve Harç Giderleri	(369.755)	(84.276)
Sigorta Giderleri	(1.503.850)	(1.042.391)
Temsil ve Ağırılama Giderleri	(828.254)	(133.975)
Dışarıdan Sağlanan Hizmetler	(7.098.453)	(2.696.624)
Yakıt Giderleri	(298.792)	(47.112)
Bakım Onarım Giderleri	(637.424)	(364.850)
Tanıtım Gideri	(3.233.504)	(320.033)
Seyahat, Konaklama ve Toplantı Giderleri	(1.331.131)	(285.583)
Noter Gideri	(9.563)	(79.741)
Ortak Katılım Gideri	(782.219)	-
SPK Faaliyet İzin Belgesi Giderleri	(141.453)	-
Diğer Giderler	(11.506.305)	(3.969.245)

ATP TİCARİ BİLGİSAYAR AĞI VE ELEKTRİK GÜÇ KAYNAKLARI ÜRETİM PAZARLAMA VE TİCARET ANONİM ŞİRKETİ

31 Aralık 2022 Tarihinde Sona Eren Döneme Ait Konsolide Finansal Tablolara İlişkin Dipnotlar
(Tutarlar, aksi belirtilmedikçe, Türk Lirası ("TL") olarak gösterilmiştir)

Hesap Adı	01.01.2022 31.12.2022	01.01.2021 31.12.2021
Araştırma ve Geliştirme Giderleri (-)	(29.254.774)	(15.157.381)
Personel Giderleri	(19.009.645)	(9.872.220)
Danışmanlık Giderleri	(151.032)	(379.012)
Ofis Giderleri	(146.332)	(18.051)
Amortisman ve İtfa Payları Giderleri	(7.930.038)	(4.126.521)
İletişim Giderleri	(18.378)	(12.563)
Vergi, Resim ve Harç Giderleri	(1.146)	(2.554)
Sigorta Giderleri	(763.911)	(379.619)
Dışarıdan Sağlanan Hizmetler	(312.025)	(149.506)
Bakım Onarım Giderleri	(13.250)	(33.789)
Seyahat, Konaklama ve Toplantı Giderleri	(449.354)	(10.475)
Diğer Giderler	(459.663)	(173.071)
Toplam Faaliyet Giderleri (-)	(173.903.381)	(73.966.300)

Amortisman giderleri ve itfa paylarının kar veya zarar tablosu hesaplarına kaydedildiği tutarlar aşağıda belirtilmiştir:

Hesap Adı	01.01.2022 31.12.2022	01.01.2021 31.12.2021
Satışların Maliyeti (-)	(10.968.039)	(7.884.389)
Genel Yönetim Giderleri (-)	(12.390.018)	(7.770.597)
Araştırma ve Geliştirme Giderleri (-)	(7.930.038)	(4.126.521)
Toplam	(31.288.095)	(19.781.507)

Bağımsız Denetçi/Bağımsız Denetim Kuruluşundan alınan hizmetlere ilişkin ücretler

KGK'nın 30 Mart 2021 tarihinde mükerrer Resmi Gazete'de yayımlanan Kurul Kararına istinaden hazırladığı ve hazırlanma esasları 19 Ağustos 2021 tarihli KGK yazısını temel alan bağımsız denetim kuruluşlarınca verilen hizmetlerin ücretlerine ilişkin Grup'un raporlama dönemine ait olarak aldığı bağımsız denetim hizmeti ücreti 786.420 TL +KDV'dir (31 Aralık 2021: 552.015 TL+KDV).

31 ESAS FAALİYETLERDEN DİĞER GELİRLER / GİDERLER

Grup'un dönemler itibarıyla Esas Faaliyetlerden Diğer Gelir ve Giderleri aşağıda açıklanmıştır.

Hesap Adı	01.01.2022 31.12.2022	01.01.2021 31.12.2021
Esas Faaliyetlerden Diğer Gelirler	42.417.410	53.882.885
Fiyat Farkı ve Vade Farkı Gelirleri	3.137.295	4.331.830
Konusu Kalmayan Karşılık Geliri	1.178.915	566.810
Satışlardan Elimine Edilen Faiz Geliri	3.762.697	6.465.407
Komisyon Geliri	2.013.211	247.425
Kur Farkı Gelirleri (Ticari Alacak Borç)	27.178.022	31.510.253
Reeskont Geliri	2.360.320	2.826.469
Yurtdışı Bağlı Ortaklık Vergi Oranı Değişikliğinden Kaynaklı Gelir	-	5.486.530
Diğer	2.786.950	2.448.161
Esas Faaliyetlerden Diğer Giderler (-)	(31.478.402)	(29.057.569)
Şüpheli Alacak Karşılık Giderleri	(595.779)	(1.018.647)
Dava Karşılık Giderleri	-	(626.573)
Reeskont Gideri	(3.299.330)	(352.046)
Alışlardan Elimine Edilen Faiz Gideri	(3.870.229)	(5.014.892)

ATP TİCARİ BİLGİSAYAR AĞI VE ELEKTRİK GÜÇ KAYNAKLARI ÜRETİM PAZARLAMA VE TİCARET ANONİM ŞİRKETİ

31 Aralık 2022 Tarihinde Sona Eren Döneme Ait Konsolide Finansal Tablolara İlişkin Dipnotlar
(Tutarlar, aksi belirtilmedikçe, Türk Lirası ("TL") olarak gösterilmiştir)

Hesap Adı	01.01.2022 31.12.2022	01.01.2021 31.12.2021
Kur Farkı Giderleri (Ticari Alacak Borç)	(20.265.392)	(21.275.453)
Komisyon Giderleri	(1.794.872)	(81.155)
Diğer	(1.652.800)	(688.803)
Esas Faaliyetlerden Diğer Gelirler/(Giderler) (Net)	10.939.008	24.825.316

32 YATIRIM FAALİYETLERİNDEN GELİRLER / GİDERLER

Hesap Adı	01.01.2022 31.12.2022	01.01.2021 31.12.2021
Yatırım Faaliyetlerinden Gelirler	7.536.155	9.130.219
Menkul Kıymet Satış Karları	6.622.707	9.045.375
Duran Varlık Satış Karı	76.932	84.844
KKMH Faiz Geliri(*)	236.271	-
KKMH Kur Farkı Geliri(*)	600.245	-
Yatırım Faaliyetlerinden Giderler (-)	-	-
Yatırım Faaliyetlerden Diğer Gelirler/(Giderler) (Net)	7.536.155	9.130.219

(*) Kur korumalı vadeli mevduat hesabı

33 FİNANSMAN GELİRLERİ / GİDERLERİ

Grup'un dönemler itibariyle Finansman Gelirleri aşağıda açıklanmıştır.

Hesap Adı	01.01.2022 31.12.2022	01.01.2021 31.12.2021
Finansman Faaliyetlerinden Faiz Geliri	18.719.971	5.128.322
Finansman Faaliyetlerinden Kur Farkı Geliri	12.712.992	18.407.659
Toplam	31.432.963	23.535.981

Grup'un dönemler itibariyle Finansman Giderleri aşağıda açıklanmıştır.

Hesap Adı	01.01.2022 31.12.2022	01.01.2021 31.12.2021
Finansman Faaliyetlerinden Faiz Gideri	(21.956)	(513.864)
Finansman Faaliyetlerinden Kur Farkı Gideri	(992.842)	(3.164.798)
TFRS 16 Kapsamında Faiz	(445.581)	(501.187)
TFRS 16 Kapsamında Kur Farkı Gideri	-	(5.024)
Banka Komisyon ve Masraf Giderleri	(407.567)	(145.033)
Teminat Mektubu Giderleri	(122.356)	(62.902)
Diğer Giderler	(53.243)	(67.938)
Toplam	(2.043.545)	(4.460.746)

34 SATIŞ AMAÇLI SINIFLANDIRILAN DURAN VARLIKLAR

Grup'un dönem sonları itibariyle Satış Amaçlı Sınıflandırılan Duran Varlıkları bulunmamaktadır.

ATP TİCARİ BİLGİSAYAR AĞI VE ELEKTRİK GÜÇ KAYNAKLARI ÜRETİM PAZARLAMA VE TİCARET ANONİM ŞİRKETİ

31 Aralık 2022 Tarihinde Sona Eren Döneme Ait Konsolide Finansal Tablolara İlişkin Dipnotlar
(Tutarlar, aksi belirtilmedikçe, Türk Lirası ("TL") olarak gösterilmiştir)

35 GELİR VERGİLERİ

Grup'un vergi gideri (veya geliri) cari dönem kurumlar vergisi gideri ile ertelenmiş vergi giderinden (veya geliri) oluşmaktadır.

	01.01.2022	01.01.2021
	31.12.2022	31.12.2021
Dönem Vergi Gelir / (Gideri)	(2.552.177)	(4.337.498)
Ertelenmiş Vergi Gelir / (Gideri)	621.894	(698.978)
Toplam Vergi Gelir / (Gideri)	(1.930.283)	(5.036.476)

i) Cari Dönem Yasal Vergi Karşılığı

31 Aralık 2022 tarihi itibarıyla Türkiye'de geçerli olan Kurumlar Vergisi oranı %23'dir. (31 Aralık 2021 %25) 22 Nisan 2021 tarihli ve 31462 sayılı Resmi Gazete'de yayımlanarak yürürlüğe giren 7316 Sayılı Amme Alacaklarının Tahsil Usulü Hakkında Kanun ile Bazı Kanunlarda Değişiklik Yapılmasına Dair Kanun'un 11 inci maddesi ile 5520 sayılı Kurumlar Vergisi Kanununa eklenen Geçici 13 üncü madde ile Kurumlar Vergisi oranı 2021 yılı vergilendirme dönemine ait kurum kazançları için %25, 2022 yılı vergilendirme dönemine ait kurum kazançları için %23 olarak uygulanacaktır.

Türk vergi hukukuna göre, zararlar, gelecek yıllarda oluşacak vergilendirilebilir kardan düşülmek üzere, maksimum 5 yıl taşınabilir. Ancak oluşan zararlar geriye dönük olarak, önceki yıllarda oluşan karlardan düşülemez. Kurumlar Vergisi Kanunu'nun 20. maddesi uyarınca, kurumlar vergisi; mükellefin beyanı üzerine tarh olunur.

	31.12.2022	31.12.2021
Vergi Karşılığı	2.552.180	4.337.498
Peşin Ödenen Vergiler (-)	(2.418.474)	(2.676.549)
Toplam	133.706	1.660.949

Vergiye tabi kurum kazancı üzerinden tahakkuk ettirilecek kurumlar vergisi, ticari kazancın tespitinde gider yazılan vergi matrahından indirilemeyen giderlerin eklenmesi ve yurtiçinde yerleşik şirketlerden alınan temettüleri, vergiye tabi olmayan gelirler ve kullanılan yatırım indirimleri düşüldükten sonra kalan matrah üzerinden hesaplanmaktadır.

Geçerli olan Kurumlar Vergisi oranları:

31 Aralık 2022 tarihi itibarıyla Türkiye'de geçerli olan Kurumlar Vergisi oranı %23'dir. (31 Aralık 2021 %25) 22 Nisan 2021 tarihli ve 31462 sayılı Resmi Gazete'de yayımlanarak yürürlüğe giren 7316 Sayılı Amme Alacaklarının Tahsil Usulü Hakkında Kanun ile Bazı Kanunlarda Değişiklik Yapılmasına Dair Kanun'un 11 inci maddesi ile 5520 sayılı Kurumlar Vergisi Kanununa eklenen Geçici 13 üncü madde ile Kurumlar Vergisi oranı 2021 yılı vergilendirme dönemine ait kurum kazançları için %25, 2022 yılı vergilendirme dönemine ait kurum kazançları için %23 olarak uygulanacaktır. (7394 sayılı kanunun 26 ncı maddesiyle eklenen cümle; Yürürlük: 1/7/2022 tarihinden itibaren verilmesi gereken beyannamelerden başlamak ve 1/1/2022 tarihinden itibaren başlayan vergilendirme dönemine ait kurum kazançları için geçerli olmak üzere 15.04.2022) Şu kadar ki bankalar, 6361 sayılı Kanun kapsamındaki şirketler, elektronik ödeme ve para kuruluşları, yetkili döviz müesseseleri, varlık yönetim şirketleri, sermaye piyasası kurumları ile sigorta ve reasürans şirketleri ve emeklilik şirketlerinin 2022 yılı vergilendirme dönemine ait kurum kazançları için kurumlar vergisi %25 oranında alınır.

7256 sayılı Kanun'un 35 inci maddesiyle Kurumlar Vergisi Kanunu'nun 32 nci maddesine eklenen altıncı fıkrada yer alan düzenlemeyle payları Borsa İstanbul Pay Piyasasında ilk defa işlem görmek üzere en az %20 oranında halka arz edilen kurumların paylarının ilk defa halka arz edildiği hesap döneminden başlamak üzere beş hesap dönemine ait kurum kazançlarına kurumlar vergisi oranının 2 puan indirimli olarak uygulanacağı hüküm altına alınmıştır.

ATP TİCARİ BİLGİSAYAR AĞI VE ELEKTRİK GÜÇ KAYNAKLARI ÜRETİM PAZARLAMA VE TİCARET ANONİM ŞİRKETİ

31 Aralık 2022 Tarihinde Sona Eren Döneme Ait Konsolide Finansal Tablolara İlişkin Dipnotlar
(Tutarlar, aksi belirtilmedikçe, Türk Lirası ("TL") olarak gösterilmiştir)

Türk vergi hukukuna göre, zararlar, gelecek yıllarda oluşacak vergilendirilebilir kardan düşülmek üzere, maksimum 5 yıl taşınabilir. Ancak oluşan zararlar geriye dönük olarak, önceki yıllarda oluşan karlardan düşülemez. Kurumlar Vergisi Kanunu'nun 20. maddesi uyarınca, kurumlar vergisi; mükellefin beyanı üzerine tarh olunur.

Türkiye'de vergi değerlendirmesiyle ilgili kesin ve kati bir mutabakatlaşma prosedürü bulunmamaktadır. Şirketler ilgili yılın hesap kapama dönemini takip eden yılın 30 Nisan tarihine kadar vergi beyannamelerini hazırlamaktadır. Vergi Dairesi tarafından bu beyannameler ve buna baz olan muhasebe kayıtları 5 yıl içerisinde incelenerek değiştirilebilirler. Kurumlar Vergisi oranı kurumların ticari kazancına vergi yasaları gereğince indirimi kabul edilmeyen giderlerin ilave edilmesi, vergi yasalarında yer alan istisna (iştirak kazançları istisnası, yatırım indirimi istisnası vb.) ve indirimlerin (Ar-Ge indirimi vb.) tenzili sonucu bulunacak vergi matrahına uygulanır. Kar dağıtılmadığı takdirde başka bir vergi ödenmemektedir.

Grup'un cari dönem vergi karşılığı aşağıdaki şekilde hesaplanmıştır:

	01.01.2022	01.01.2021
	31.12.2022	31.12.2021
Yasal Kayıtlardaki Ticari Kar / (Zarar)	101.027.678	54.106.416
Matraha İlaveler	12.150.744	172.474.571
<i>Kanunen Kabul Edilmeyen Giderler</i>	12.150.744	172.474.571
Matrahtan İndirimler (-)	(66.568.307)	(221.368.150)
<i>Diğer</i>	(66.568.307)	(221.368.150)
Mahsup Edilecek Geçmiş Yıl Zararları	(1.159.135)	-
Kazancın Bulunması Halinde İndirilecek İndirim ve İstisna	(37.465.631)	-
Yasal Kayıtlardaki Mali Kar / (Zarar)	7.985.349	5.212.837
İhracat Kazancı Geçici Vergi Matrahı	3.654.132	-
Geçici Vergi Matrahı,net	4.331.217	5.212.837
Hesaplanan Geçici Vergi	(1.706.733)	(1.198.952)
Yurtdışı Bağlı Ortaklık Mali Kar / (Zarar)	24.850.055	16.967.731
Yurtdışı Bağlı Ortaklık Vergi Karşılığı	(845.444)	(3.138.546)
Toplam Vergi Karşılığı	(2.552.177)	(4.337.498)

Gelir Vergisi Stopajı:

Kurumlar vergisine ek olarak, dağıtılması durumunda kar payı elde eden ve bu kar paylarını kurum kazancına dahil ederek beyan eden tüm mükellef kurumlara ve yabancı şirketlerin Türkiye'deki şubelerine dağıtılanlar hariç olmak üzere kar payları üzerinden ayrıca gelir vergisi stopajı hesaplanması gerekmektedir. 23 Temmuz 2006 tarihli Resmi Gazete'de yayımlanan 2006/10731 Sayılı Bakanlar Kurulu Kararı ile Gelir vergisi stopaj oranı %10' dan %15'e çıkarılmıştır.

ii) Ertelemiş Vergi:

Grup, vergiye esas yasal finansal tabloları ile Türkiye Muhasebe Standartlarına göre hazırlanmış finansal tabloları arasındaki farklılıklardan kaynaklanan geçici zamanlama farkları için ertelenmiş vergi aktif ve pasifini muhasebeleştirilmektedir. Söz konusu farklılıklar genellikle bazı gelir ve gider kalemlerinin vergiye esas tutarları ile Türkiye Muhasebe Standartlarına göre hazırlanan finansal tablolarda farklı dönemlerde yer almasından kaynaklanmakta olup aşağıda açıklanmaktadır.

Zamanlama farklılıkları, muhasebe ve vergi amaçlı kaydedilen gelir ve giderlerin yıllar arasında meydana gelen farklarından kaynaklanmaktadır.

**ATP TİCARİ BİLGİSAYAR AĞI VE ELEKTRİK GÜÇ KAYNAKLARI ÜRETİM
PAZARLAMA VE TİCARET ANONİM ŞİRKETİ**

31 Aralık 2022 Tarihinde Sona Eren Döneme Ait Konsolide Finansal Tablolara İlişkin Dipnotlar
(Tutarlar, aksi belirtilmedikçe, Türk Lirası ("TL") olarak gösterilmiştir)

31 Aralık 2022 tarihi itibarıyla Türkiye’de geçerli olan Kurumlar Vergisi oranı %23’dir. 22 Nisan 2021 tarihli ve 31462 sayılı Resmî Gazete’de yayımlanarak yürürlüğe giren 7316 Sayılı Amme Alacaklarının Tahsil Usulü Hakkında Kanun ile Bazı Kanunlarda Değişiklik Yapılmasına Dair Kanun’un 11 inci maddesi ile 5520 sayılı Kurumlar Vergisi Kanununa eklenen Geçici 13 üncü madde ile Kurumlar Vergisi oranı 2021 yılı vergilendirme dönemine ait kurum kazançları için %25, 2022 yılı vergilendirme dönemine ait kurum kazançları için %23, 2023 yılı için %20 olarak uygulanacaktır. Ayrıca 7256 sayılı Kanun’un 35 inci maddesiyle Kurumlar Vergisi Kanunu’nun 32 nci maddesine eklenen altıncı fıkrada yer alan düzenlemeyle payları Borsa İstanbul Pay Piyasasında ilk defa işlem görmek üzere en az %20 oranında halka arz edilen kurumların paylarının ilk defa halka arz edildiği hesap döneminden başlamak üzere beş hesap dönemine ait kurum kazançlarına kurumlar vergisi oranının 2 puan indirimli olarak uygulanacağı hüküm altına alınmıştır. 31.12.2022 sonrası gerçekleşmesi / kapanması beklenen geçerli farklar için %20 ve %18 vergi oranları kullanılmıştır. Ertelenmiş vergiye ve kurumsal vergiye baz teşkil eden kalemler aşağıda belirtilmiştir.

Hesap Adı	Birikmiş Geçici Farklar		Ertelenmiş Vergi Varlığı (Yükümlülüğü)	
	31.12.2022	31.12.2021	31.12.2022	31.12.2021
Sabit Kıymet / Amortisman	6.330.436	2.865.769	1.265.320	537.336
Alacak Reskontu	430.066	1.517.190	72.552	318.610
Prekont (Borç Reskontu)	843.130	2.896.264	(151.763)	(608.215)
Kıdem Tazminatı	4.194.593	3.026.652	838.917	605.330
Şüpheli Alacak Karşılığı	247.773	240.971	44.599	50.604
Dava Karşılığı	554.155	639.616	99.748	134.319
TFRS 9	348.006	543.328	62.641	114.099
İzin Karşılığı	6.675.827	3.319.059	1.201.649	697.002
Kullanım Hakkı Varlıkları	314.109	389.470	(56.538)	81.789
Devreden ARGE	-	3.500.494	-	735.104
Kur Farkı Düzeltmesi	30.513	1.620.935	5.492	(340.396)
Diğer	2.928.622	5.252.842	209.249	384.526
TOPLAM			3.591.866	2.710.108

	01.01.2022 31.12.2022	01.01.2021 31.12.2021
Dönem Başı Ertelenmiş Vergi Varlığı / (Yükümlülüğü)	2.710.108	3.028.802
Sürdürülen Ertelenmiş Vergi Geliri / (Gideri)	621.894	(698.978)
Yabancı Para Çevrim Farkı	98.372	279.968
Aktüeryal Kazanç / Kayıp Ertelenmiş Vergi Etkisi	161.492	100.316
Dönem Sonu Ertelenmiş Vergi Varlığı / (Yükümlülüğü)	3.591.866	2.710.108

Vergi Karşılığının Mutabakatı:	01.01.2022 31.12.2022	01.01.2021 31.12.2021
Sürdürülen Faaliyetlerden Elde Edilen Kar	118.598.433	72.289.721
Geçerli Vergi Oranı	21%	23%
Vergi Etkisi:	(24.905.671)	(16.626.636)
- Teknoloji Geliştirme Bölgesi Kazanç İstisnası	10.433.113	4.968.702
- ArGe İndirimi	7.190.385	4.853.142
- Diğer İndirimler	3.546.231	41.092.830
- Kanunen Kabul Edilmeyen Giderler	(2.547.034)	(39.669.151)
- Diğer	4.352.693	344.637
Gelir Tablosundaki Vergi Karşılığı Gideri	(1.930.283)	(5.036.476)

ATP TİCARİ BİLGİSAYAR AĞI VE ELEKTRİK GÜÇ KAYNAKLARI ÜRETİM PAZARLAMA VE TİCARET ANONİM ŞİRKETİ

31 Aralık 2022 Tarihinde Sona Eren Döneme Ait Konsolide Finansal Tablolara İlişkin Dipnotlar
(Tutarlar, aksi belirtilmedikçe, Türk Lirası ("TL") olarak gösterilmiştir)

36 PAY BAŞINA KAZANÇ / KAYIP

Pay başına kar miktarı, net dönem karının Şirket hisselerinin yıl içindeki ağırlıklı ortalama pay adedine bölünmesiyle hesaplanır. Grup'un Hisse Başına Kazanç / Kayıp hesaplaması aşağıdaki gibidir.

Pay Başına Kazanç	01.01.2022	01.01.2021
	31.12.2022	31.12.2021
Dönem Karı / (Zararı)	114.697.042	65.567.128
Ağırlıklı Ortalama Pay Adedi	93.750.000	26.767.956
Pay Başına Kazanç / (Kayıp)	1,2234	2,4495

37 İLİŞKİLİ TARAF AÇIKLAMALARI

a) İlişkili Taraflarla Borç ve Alacak bakiyeleri:

31.12.2022	Alacaklar		Borçlar	
	Ticari Alacaklar	Ticari Olmayan Alacaklar	Ticari Borçlar	Ticari Olmayan Borçlar
Arbeta Turizm Organizasyon Ve Tic.A.Ş.	252.934	-	134.204	-
Ata Express Elektronik İletişim Tanıtım	11.632.120	-	-	-
Ata Gayrimenkul Geliştirme Yat.Ve İnş.A.Ş.	308.428	-	-	-
Ata Gayrimenkul Yatırım Ortaklığı	181.081	-	-	-
Ata Holding A.Ş.	1.348.342	-	11.967	-
Ata Portföy Yönetimi A.Ş.	54.149	-	-	-
Ata Sancak Tarım İşl.San.Ve Tic.A.Ş.	114.788	-	-	-
Ata Yatırım A.Ş.	1.426.020	-	84.308	-
Atakey Patates Gıda San.Ve Tic.A.Ş.	16.461	-	-	-
Bk (China) Holdings Co., Limited	2.605.659	-	-	-
Donna Giyim San Ve Tic.A.Ş.	145.068	-	-	-
Ekmek Unlu Gıda San.Ve Tic.A.Ş.	325.554	-	-	-
Ekur Et Entegre San.Ve Tic.A.Ş.	4.801.236	-	-	-
Ekur İnşaat San.Ve Tic.A.Ş.	4.556.043	-	-	-
Entegre Harç San.Ve Tic.A.Ş.	438.003	-	-	-
Fasdat Gıda Dağ.San. Ve A.Ş.-Kıbrıs	276.019	-	-	-
Fasdat Gıda Dağıtım San.Tic.A.Ş.	4.093.119	-	2.437.308	-
Fasdat Sebze Doğrama Pak.San.Ve Tic.A.Ş.	786.418	-	-	-
Kınık Maden Suları A.Ş.	44.701	-	-	-
Mes Mutfak Ekipmanları San.A.Ş.	567.957	-	27.104	-
Reklam Üssü Reklam Ajansı Prodüksiyon	5.666.725	-	-	-
Seraş Servis Organizasyonları Ve Tic.A.Ş.	-	-	214.445	-
Tab Georgia Llc	96.919	-	-	-
Tab Gıda San.Tic.A.Ş. Kıbrıs Şubesi	96.173	-	-	-
Tab Gıda Sanayi Ve Ticaret A.Ş.	28.354.557	-	809.051	5.822.664
Tab Limited Makedonija Dooel Petrovec	75.862	-	-	-
Tfi Tab Gıda Yatırımları A.Ş.	2.296.985	10.000.000	5.586	-
Alacak / Borç Reeskontu	(261.714)	-	(8.431)	-
Toplam	70.299.607	10.000.000	3.715.542	5.822.664

**ATP TİCARİ BİLGİSAYAR AĞI VE ELEKTRİK GÜÇ KAYNAKLARI ÜRETİM
PAZARLAMA VE TİCARET ANONİM ŞİRKETİ**

31 Aralık 2022 Tarihinde Sona Eren Döneme Ait Konsolide Finansal Tablolara İlişkin Dipnotlar
(Tutarlar, aksi belirtilmedikçe, Türk Lirası ("TL") olarak gösterilmiştir)

31.12.2021	Alacaklar		Borçlar	
	Ticari Alacaklar	Ticari Olmayan Alacaklar	Ticari Borçlar	Ticari Olmayan Alacaklar
Arbeta Turizm Org.Ve Tic.A.Ş.	-	-	796	-
Ata Express Elektronik İletişim Tanıtım	11.407.104	-	-	-
Ata Gayrimenkul Geliştirme Yat.Ve İnş.A.Ş.	59.248	-	-	-
Ata Gayrimenkul Yatırım Ortaklığı A.Ş.	127.602	-	-	-
Ata Holding A.Ş.	399.917	-	11.842	-
Ata Portföy Yönetimi A.Ş.	30.204	-	-	-
Ata Sancak Tarım İşl.San.Ve Tic.A.Ş.	8.448	-	-	-
Ata Yatırım A.Ş.	666.183	-	-	-
Atakey Patates Gıda San.Ve Tic.A.Ş.	5.033	-	-	-
Bedela İnşaat Ve Ticaret A.Ş.	-	-	24.872	-
Bk (Hong Kong) Development Co., Limited	4.438.730	-	-	-
Donna Giyim San Ve Tic.A.Ş.	48.186	-	-	-
Ekmek Unlu Gıda San.Ve Tic.A.Ş.	176.998	-	-	-
Ekur Et Entegre San.Ve Tic.A.Ş.	2.583.964	-	-	-
Ekur İnşaat San.Ve Tic.A.Ş.	3.136.223	-	-	-
Entegre Harç San.Ve Tic.A.Ş.	710.225	-	-	-
Fasdat Gıda Dağıtım San.Tic.A.Ş.	8.376.834	-	172.579	-
Fasdat Sebze Doğrama Pak.San.Ve Tic.A.Ş.	429.729	-	-	-
Kınık Maden Suları A.Ş.	99.307	-	-	-
Mes Mutfak Ekipmanları San.A.Ş.	387.748	-	1.258	-
Reklam Üssü Reklam Ajansı Prodüksiyon	1.118.413	-	-	-
Seraş Servis Org. Ve Tic.A.Ş.	-	-	159.227	-
Tab Gıda San.Tic.A.Ş.	55.961.089	-	252.496	-
Tab Limited Makedonija	289.887	-	-	-
Tab Georgia Llc	193.226	-	-	-
Tab Gıda San.Tic.A.Ş. Kıbrıs Şubesi	864.419	-	-	-
Tfi Tab Gıda Yatırımları A.Ş.	3.236.255	-	-	-
Alacak / Borç Reeskontu	(1.190.953)	-	(14.828)	-
Toplam	93.564.019	-	608.242	-

b) İlişkili Taraflardan Alımlar ve İlişkili Taraflara Satışlar:

31 Aralık 2022

İlişkili Taraflara Satışlar	Ticari Mal	Gayri Maddi Hak	Hizmet	Kur Farkı	Vade Farkı	Diğer	Toplam
Arbeta Turizm Org.Ve Tic.A.Ş.	122.645	324.391	8.574	-	-	-	455.610
Ata Express Elektronik İletişim Tanıtım	5.784.188	3.527.573	7.033.095	-	209.103	-	16.553.959
Ata Gayrimenkul Geliştirme Yat.Ve İnş.A.Ş.	47.999	13.348	172.363	-	-	-	233.710
Ata Gayrimenkul Yatırım Ortaklığı A.Ş.	23.839	68.843	176.784	-	-	-	269.466
Ata Holding A.Ş.	258.997	220.820	153.432	-	-	17.690.243	18.323.492
Ata Portföy Yönetimi A.Ş.	-	149.749	668.205	655	-	-	818.609
Ata Sancak Tarım İşl.San.Ve Tic.A.Ş.	-	486.790	207.679	-	-	-	694.469
Ata Yatırım A.Ş.	664.925	3.757.524	6.663.171	20.865	-	-	11.106.485
Atakey Patates Gıda Sanayi Tic. A.Ş.	-	-	66.398	-	-	-	66.398
Bk (Hong Kong) Development Co., Limited	-	6.968.439	199.347	-	-	-	7.167.786
Donna Giyim San Ve Tic.A.Ş.	-	64.483	11.070	-	-	-	75.553
Ekur Et Entegre San.Ve Tic.A.Ş.	297.780	-	835.325	-	-	-	1.133.105
Ekur İnşaat San.Ve Tic.A.Ş.	52.943	915	52.939	-	-	-	106.797
Entegre Harç San.Ve Tic.A.Ş.	-	1.260.251	649.083	-	-	-	1.909.334
Ekmek Unlu Gıda San.Tic.A.Ş.	-	-	65.472	-	-	-	65.472
Fasdat Gıda Dağıtım San.Tic.A.Ş.	281.352	3.051.354	7.473.444	351.619	-	-	11.157.769
Fasdat Gıda Kıbrıs	-	93.914	27.667	-	-	-	121.581
Fasdat Sebze Doğrama Pak.San.Ve Tic.A.Ş.	-	112.925	127.064	-	-	-	239.989
Kınık Maden Suları A.Ş.	-	2.745	160.843	-	-	-	163.588
Reklam Üssü Reklam Ajansı Prodüksiyon	4.340	600.540	9.093.617	-	631.215	-	10.329.712

**ATP TİCARİ BİLGİSAYAR AĞI VE ELEKTRİK GÜÇ KAYNAKLARI ÜRETİM
PAZARLAMA VE TİCARET ANONİM ŞİRKETİ**

31 Aralık 2022 Tarihinde Sona Eren Döneme Ait Konsolide Finansal Tablolara İlişkin Dipnotlar
(Tutarlar, aksi belirtilmedikçe, Türk Lirası ("TL") olarak gösterilmiştir)

İlişkili Taraf'lara Satışlar	Ticari Mal	Gayri Maddi Hak	Hizmet	Kur Farkı	Vade Farkı	Diğer	Toplam
Seraş Servis Org. Ve Tic.A.Ş.	2.511	-	193.582	-	-	-	196.093
Tab Gıda San.Tic.A.Ş.	33.454.771	8.832.457	68.154.543	-	1.605.145	441.541	112.488.457
Tab Georgia Llc	-	22.291	143.729	-	-	10.176	176.196
Tab Gıda San.Tic.A.Ş. Kıbrıs Şubesi	-	50.187	268.604	-	-	12.420	331.211
Tab Limited Makedonija Dooel Petrovec	-	-	287.458	-	-	18.797	306.255
Tfi Tab Gıda Yatırımları A.Ş.	1.333.297	816.023	2.811.802	-	-	-	4.961.122
Genel Toplam	42.329.587	30.425.562	105.705.290	373.139	2.445.463	18.173.177	199.452.218

İlişkili Taraf'lardan Alışlar	Ticari Mal	Kira	Hizmet	Toplam
Arbeta Turizm Org.Ve Tic.A.Ş.	-	-	1.852.342	1.852.342
Ata Holding A.Ş.	-	17.908	5.200.392	5.218.300
Ata Yatırım A.Ş.	-	-	84.308	84.308
Bedela İnşaat ve Ticaret A.Ş.	-	1.812.760	-	1.812.760
Fasdat Gıda Dağıtım San.Tic.A.Ş.	13.331.220	-	-	13.331.220
Mes Mutfak Ekipmanları San.A.Ş.	7.783	-	63.166	70.949
Seraş Servis Org. Ve Tic.A.Ş.	-	-	1.506.818	1.506.818
Tab Gıda San.Tic.A.Ş.	-	588.174	7.122.372	7.710.546
Tfi Tab Gıda A.Ş.	-	-	16.669	16.669
Genel Toplam	13.339.003	2.418.842	15.846.067	31.603.912

31 Aralık 2021

İlişkili Taraf'lara Satışlar	Ticari Mal	Gayri Maddi Hak	Hizmet	Kur Farkı	Vade Farkı	Diğer	Toplam
Arbeta Turizm Org.Ve Tic.A.Ş.	-	-	4.750	-	-	-	4.750
Ata Express Elektronik İletişim Tanıtım	5.814.616	2.139.929	3.157.581	-	141.988	-	11.254.114
Ata Gayrimenkul Geliştirme Yat.Ve İnş.A.Ş.	17.883	4.854	56.216	-	-	-	78.953
Ata Gayrimenkul Yatırım Ortaklığı A.Ş.	14.358	21.688	73.887	-	-	-	109.933
Ata Holding A.Ş.	121.362	55.106	126.300	-	-	4.325.676	4.628.444
Ata Portföy Yönetimi A.Ş.	-	67.605	320.278	-	-	-	387.883
Ata Sancak Tarım İşl.San.Ve Tic.A.Ş.	-	163.873	176.446	-	-	-	340.319
Ata Yatırım A.Ş.	-	2.859.917	3.313.177	-	-	-	6.173.094
Bk (Hong Kong) Development Co., Limited	-	2.322.316	105.638	112.957	-	-	2.540.911
Donna Giyim San Ve Tic.A.Ş.	-	21.415	8.820	-	-	-	30.235
Ekur Et Entegre San.Ve Tic.A.Ş.	13.122	114.673	311.644	-	219.654	-	659.093
Ekur İnşaat San.Ve Tic.A.Ş.	-	424	28.382	-	481.338	-	510.144
Entegre Harç San.Ve Tic.A.Ş.	-	509.521	448.358	-	-	-	957.879
Fasdat Gıda Dağıtım San.Tic.A.Ş.	-	1.482.224	4.203.234	564.436	482.373	705.375	7.437.642
Fasdat Gıda Kıbrıs	-	46.344	28.738	-	-	10.499	85.581
Fasdat Sebze Doğrama Pak.San.Ve Tic.A.Ş.	-	51.679	75.003	-	-	-	126.682
Kınık Maden Suları A.Ş.	-	9.914	108.895	-	-	-	118.809
Reklam Üssü Reklam Ajansı Produksiyon	94.043	412.914	4.331.886	-	841.527	-	5.680.370
Seraş Servis Org. Ve Tic.A.Ş.	20.630	-	140.874	-	-	-	161.504
Tab Gıda San.Tic.A.Ş.	4.755.561	4.060.757	25.376.603	-	1.478.431	-	35.671.352
Tab Limited Makedonija Dooel Petrovec	-	-	-	-	-	2.138	2.138
Tab Georgia Llc	-	8.388	-	-	-	1.309	9.697
Tab Gıda San.Tic.A.Ş. Kıbrıs Şubesi	5.662	33.978	171.047	-	-	-	210.687
Tfi Tab Gıda Yatırımları A.Ş.	151.087	273.033	2.101.170	-	176.189	-	2.701.479
Toplam	11.008.324	14.660.552	44.668.927	677.393	3.821.500	5.044.997	79.881.693

ATP TİCARİ BİLGİSAYAR AĞI VE ELEKTRİK GÜÇ KAYNAKLARI ÜRETİM PAZARLAMA VE TİCARET ANONİM ŞİRKETİ

31 Aralık 2022 Tarihinde Sona Eren Döneme Ait Konsolide Finansal Tablolara İlişkin Dipnotlar
(Tutarlar, aksi belirtilmedikçe, Türk Lirası ("TL") olarak gösterilmiştir)

İlişkili Taraflardan Alışlar	Ticari Mal	Gayri Maddi Hak	Kira	Hizmet	Kur Farkı	Diğer	Toplam
Arbeta Turizm Org.Ve Tic.A.Ş.	-	-	-	23.202	-	-	23.202
Ata Holding A.Ş.	-	-	990	2.947.131	-	513.864	3.461.985
Bedela İnşaat Ve Ticaret A.Ş.	-	-	1.000.621	-	-	-	1.000.621
Fasdat Gıda Dağıtım San.Tic.A.Ş.	697.720	-	-	-	478.336	-	1.176.056
Mes Mutfak Ekipmanları San.A.Ş.	216	-	-	850	-	-	1.066
Seraş Servis Org. Ve Tic.A.Ş.	-	-	-	639.979	-	-	639.979
Tab Gıda San.Tic.A.Ş.	3.876	11.000.000	24.470	458.510	-	-	11.486.856
Genel Toplam	701.812	11.000.000	1.026.081	4.069.672	478.336	513.864	17.789.765

c) Üst düzey yöneticilere sağlanan faydalar:

Üst düzey yöneticilere sağlanan fayda ve ücretler toplamı 31 Aralık 2022 tarihi itibarıyla 11.880.638 TL'dir.
(31 Aralık 2021: 7.185.198 TL)

38 FİNANSAL ARAÇLARDAN KAYNAKLANAN RİSKLERİN NİTELİĞİ VE DÜZEYİ

Sermaye Risk Yönetimi

Grup, sermaye yönetiminde, bir yandan faaliyetlerinin sürekliliğini sağlamaya çalışırken, diğer yandan da borç ve özkaynak dengesini en verimli şekilde kullanarak karlılığını artırmayı hedeflemektedir. Grup'un sermaye yapısı Not:8'de açıklanan kredileri de içeren borçlar, Not:6'da açıklanan nakit ve nakit benzerleri ve sırasıyla Not:27'de açıklanan çıkarılmış sermaye, sermaye yedekleri, kar yedekleri ve geçmiş yıl karlarını da içeren özkaynak kalemlerinden oluşmaktadır. Grup'un sermaye maliyeti ile birlikte her bir sermaye sınıfıyla ilişkilendirilen riskler üst yönetim tarafından değerlendirilir. Üst yönetim değerlendirmelerine dayanarak, sermaye yapısını yeni borç edinilmesi veya mevcut olan borcun geri ödenmesiyle olduğu kadar, temettü ödemeleri, yeni hisse ihracı yoluyla dengede tutulması amaçlanmaktadır.

Grup sermayeyi borç/toplam sermaye oranını kullanarak izler. Bu oran net borcun toplam sermayeye bölünmesiyle bulunur. Net borç, nakit ve nakit benzeri değerlerin toplam borç tutarından (finansal durum tablosunda gösterildiği gibi kredileri, finansal kiralama ve ticari borçları içerir) düşülmesiyle hesaplanır. Toplam sermaye, finansal durum tablosunda gösterildiği gibi öz sermaye ile net borcun toplanmasıyla hesaplanır. Grup'un özkaynaklara dayalı genel stratejisi önceki dönemden bir farklılık göstermemektedir. Grup risk yönetim politikası esas olarak mali piyasaların öngörülemezliğine ve değişkenliğine odaklanmakta olup uygulanan politikalarla olası olumsuz etkilerin en aza indirgenmesi amaçlanmıştır.

Grup'un yıllar itibarıyla net borç/toplam sermaye oranı aşağıdaki gibidir:

	31.12.2022	31.12.2021
Toplam borçlar	168.039.691	159.227.457
Eksi: Hazır değerler	(196.497.232)	(154.233.266)
Net borç	(28.457.541)	4.994.191
Toplam öz sermaye	422.825.061	301.865.713
Toplam sermaye	394.367.520	306.859.904
Net Borç / Toplam Sermaye Oranı	(7,22)%	1,63%

Yabancı Para Pozisyonu

Grup, döviz cinsinden varlık ve yükümlülüklerinin Türk Lirası'na çevriminde kullanılan kur oranlarının değişimi nedeniyle, kur riskine maruzdur. Grup, döviz cinsinden kredileri, alacak ve borçları nedeniyle net yabancı para açık pozisyonu taşımaktadır. Bu çerçevede, Grup, kur riskini döviz bakiyeleri pozisyonu analizi ile izlemektedir. Grup ayrıca kur değişimi riskine karşı türev finansal enstrümanlar da kullanmaktadır.

**ATP TİCARİ BİLGİSAYAR AĞI VE ELEKTRİK GÜÇ KAYNAKLARI ÜRETİM
PAZARLAMA VE TİCARET ANONİM ŞİRKETİ**

31 Aralık 2022 Tarihinde Sona Eren Döneme Ait Konsolide Finansal Tablolara İlişkin Dipnotlar
(Tutarlar, aksi belirtilmedikçe, Türk Lirası ("TL") olarak gösterilmiştir)

Döviz Pozisyonu Tablosu

	31.12.2022				31.12.2021			
	TL Karşılığı	Usd	Euro	Rmb	TL Karşılığı	Usd	Euro	Rmb
1. Ticari Alacaklar	32.580.076	1.694.555	44.885	-	31.372.933	2.347.384	5.611	-
2a. Parasal Finansal Varlıklar	33.589.035	210.594	3.938	11.032.150	35.855.667	1.191.133	1.834	9.573.602
2b. Parasal Olmayan Finansal Varlıklar	-	-	-	-	-	-	-	-
3. Diğer	1.317.808	53.254	16.155	-	243.726	-	16.155	-
4. Dönen Varlıklar Toplamı (1+2+3)	67.486.919	1.958.403	64.978	11.032.150	67.472.326	3.538.517	23.600	9.573.602
5. Ticari Alacaklar	5.329.801	285.042	-	-	3.799.325	285.042	-	-
6a. Parasal Finansal Varlıklar	-	-	-	-	-	-	-	-
6b. Parasal Olmayan Finansal Varlıklar	-	-	-	-	-	-	-	-
7. Diğer	-	-	-	-	-	-	-	-
8. Duran Varlıklar Toplamı (5+6+7)	5.329.801	285.042	-	-	3.799.325	285.042	-	-
9. Toplam Varlıklar (4+8)	72.816.720	2.243.445	64.978	11.032.150	71.271.651	3.823.559	23.600	9.573.602
10. Ticari Borçlar	6.453.717	344.529	-	-	16.873.064	1.263.616	-	-
11. Finansal Yükümlülükler	-	-	-	-	-	-	-	-
12a. Parasal Olan Diğer Yükümlülükler	5.822.674	310.841	-	-	5.757.360	431.166	-	-
12b. Parasal Olmayan Diğer Yükümlülükler	-	-	-	-	-	-	-	-
13. Kısa Vadeli Yük. Toplamı (10+11+12)	12.276.391	655.370	-	-	22.630.424	1.694.782	-	-
14. Ticari Borçlar	4.683.974	250.052	-	-	3.338.944	250.052	-	-
15. Finansal Yükümlülükler	-	-	-	-	-	-	-	-
16a. Parasal Olan Diğer Yükümlülükler	-	-	-	-	-	-	-	-
16b. Parasal Olmayan Diğer Yükümlülükler	-	-	-	-	-	-	-	-
17. Uzun Vadeli Yük. Toplamı (14+15+16)	4.683.974	250.052	-	-	3.338.944	250.052	-	-
18. Toplam Yükümlülükler (13+17)	16.960.365	905.422	-	-	25.969.368	1.944.834	-	-
19. Bilanço dışı Türev Araçlarının Net Varlık/ (Yükümlülük) Pozisyonu (19a-19b)	-	-	-	-	-	-	-	-
19a. Hedge Edilen Toplam Varlık Tutarı	-	-	-	-	-	-	-	-
19b. Hedge Edilen Toplam Yük. Tutarı	-	-	-	-	-	-	-	-
20. Net Yabancı Para Varlık / (Yükümlülük) Pozisyonu (9-18+19)	55.856.355	1.338.023	64.978	11.032.150	45.302.283	1.878.725	23.600	9.573.602
21. Parasal Kalemler Net Yabancı Para Varlık / (Yükümlülük) pozisyonu (1+2a+3+5+6a-10-11-12a-14-15-16a)	55.856.355	1.338.023	64.978	11.032.150	45.302.283	1.878.725	23.600	9.573.602
22. Döviz Hedge'i İçin Kullanılan Finansal Araçların Toplam Gerçeğe Uygun Değeri	-	-	-	-	-	-	-	-
23. İhracat	1.542.968	82.519	-	-	804.792	60.379	-	-
24. İthalat	4.695.251	224.434	25.018	-	2.090.634	136.629	17.863	-

ATP TİCARİ BİLGİSAYAR AĞI VE ELEKTRİK GÜÇ KAYNAKLARI ÜRETİM PAZARLAMA VE TİCARET ANONİM ŞİRKETİ

31 Aralık 2022 Tarihinde Sona Eren Döneme Ait Konsolide Finansal Tablolara İlişkin Dipnotlar
(Tutarlar, aksi belirtilmedikçe, Türk Lirası ("TL") olarak gösterilmiştir)

Döviz Kuru Duyarlılık Analizi Tablosu				
Cari Dönem (31.12.2022)				
	Kar/Zarar		Özkaynaklar	
	Yabancı paranın değer kazanması	Yabancı paranın değer kaybetmesi	Yabancı paranın değer kazanması	Yabancı paranın değer kaybetmesi
ABD Doları'nın % 10 Değişmesi halinde:				
1- ABD Doları net varlık/yükümlülüğü	2.498.824	(2.498.824)	2.498.824	(2.498.824)
2- ABD Doları riskinden korunan kısım (-)	-	-	-	-
3- ABD Doları Net Etki (1+2)	2.498.824	(2.498.824)	2.498.824	(2.498.824)
EURO'nun % 10 Değişmesi halinde:				
4- Euro net varlık/yükümlülüğü	129.533	(129.533)	129.533	(129.533)
5- Euro riskinden korunan kısım (-)	-	-	-	-
6- Euro Net Etki (4+5)	129.533	(129.533)	129.533	(129.533)
Diğer Yabancı Paraların % 10 Değişmesi halinde:				
7- Diğer net varlık/yükümlülüğü	2.957.278	(2.957.278)	2.957.278	(2.957.278)
8- Diğer riskinden korunan kısım (-)	-	-	-	-
9- Diğer Net Etki (7+8)	2.957.278	(2.957.278)	2.957.278	(2.957.278)
TOPLAM (3+6+9)	5.585.635	(5.585.635)	5.585.635	(5.585.635)

Döviz Kuru Duyarlılık Analizi Tablosu				
Önceki Dönem (31.12.2021)				
	Kar/Zarar		Özkaynaklar	
	Yabancı paranın değer kazanması	Yabancı paranın değer kaybetmesi	Yabancı paranın değer kazanması	Yabancı paranın değer kaybetmesi
ABD Doları'nın % 10 Değişmesi halinde:				
1- ABD Doları net varlık/yükümlülüğü	2.499.485	(2.499.485)	2.499.485	(2.499.485)
2- ABD Doları riskinden korunan kısım (-)	-	-	-	-
3- ABD Doları Net Etki (1+2)	2.499.485	(2.499.485)	2.499.485	(2.499.485)
EURO'nun % 10 Değişmesi halinde:				
4- Euro net varlık/yükümlülüğü	35.605	(35.605)	35.605	(35.605)
5- Euro riskinden korunan kısım (-)	-	-	-	-
6- Euro Net Etki (4+5)	35.605	(35.605)	35.605	(35.605)
Diğer Yabancı Paraların % 10 Değişmesi halinde:				
7- Diğer net varlık/yükümlülüğü	1.995.139	(1.995.139)	1.995.139	(1.995.139)
8- Diğer riskinden korunan kısım (-)	-	-	-	-
9- Diğer Net Etki (7+8)	1.995.139	(1.995.139)	1.995.139	(1.995.139)
TOPLAM (3+6+9)	4.530.228	(4.530.228)	4.530.228	(4.530.228)

ATP TİCARİ BİLGİSAYAR AĞI VE ELEKTRİK GÜÇ KAYNAKLARI ÜRETİM PAZARLAMA VE TİCARET ANONİM ŞİRKETİ

31 Aralık 2022 Tarihinde Sona Eren Döneme Ait Konsolide Finansal Tablolara İlişkin Dipnotlar
(Tutarlar, aksi belirtilmedikçe, Türk Lirası ("TL") olarak gösterilmiştir)

Kredi riski yönetimi

Finansal araçları elinde bulundurmak, karşı tarafın anlaşmanın gereklerini yerine getirememesi riskini de taşımaktadır. Grup'un tahsilat riski, esas olarak ticari alacaklarından doğmaktadır. Ticari alacaklar, Grup politikaları ve prosedürleri dikkate alınarak değerlendirilmekte ve bu doğrultuda şüpheli alacak karşılığı ayrıldıktan sonra bilançoda net olarak gösterilmektedir. (Not 10).

FİNANSAL ARAÇ TÜRLERİ İTİBARIYLA MARUZ KALINAN KREDİ TÜRLERİ

31.12.2022

	Alacaklar				Dip Not	Bankalardaki Mevduat	Dip Not
	Ticari Alacaklar		Diğer Alacaklar				
	İlişkili	Diğer	İlişkili	Diğer			
Raporlama tarihi itibarıyla maruz kalınan azami kredi riski (A+B+C+D+E)	70.299.607	155.938.076	10.000.000	1.062.837	10-11	44.326.183	6-7
- Azami riskin teminat, vs ile güvence altına alınmış kısmı	-	-	-	-	10-11	-	6
A. Vadesi geçmemiş ya da değer düşüklüğüne uğramamış finansal varlıkların net defter değeri	70.299.607	155.938.076	10.000.000	1.062.837	10-11	44.326.183	6-7
B. Koşulları yeniden görüşülmüş bulunan, aksi takdirde vadesi geçmiş veya değer düşüklüğüne uğramış sayılacak finansal varlıkların net defter değeri	-	-	-	-	10-11	-	6
C. Vadesi geçmiş ancak değer düşüklüğüne uğramamış varlıkların net defter değeri	-	-	-	-	10-11	-	6
- Teminat vs. ile güvence altına alınmış kısmı	-	-	-	-	10-11	-	6
D. Değer düşüklüğüne uğrayan varlıkların net defter değerleri	-	-	-	-	10-11	-	6
- Vadesi Geçmiş (brüt defter değeri)	-	1.230.839	-	-	10-11	-	6
- Değer Düşüklüğü (-)	-	(1.230.839)	-	-	10-11	-	6
- Net değerinin teminat, vs ile güvence altına alınmış kısmı	-	-	-	-	10-11	-	6
- Vadesi Geçmemiş (brüt defter değeri)	-	-	-	-	10-11	-	6
- Değer Düşüklüğü (-)	-	-	-	-	10-11	-	6
- Net değerinin teminat, vs ile güvence altına alınmış kısmı	-	-	-	-	10-11	-	6
E. Bilanço dışı kredi riski içeren unsurlar	-	-	-	-	10-11	-	6

31.12.2021

	Alacaklar				Dip Not	Bankalardaki Mevduat	Dip Not
	Ticari Alacaklar		Diğer Alacaklar				
	İlişkili	Diğer	İlişkili	Diğer			
Raporlama tarihi itibarıyla maruz kalınan azami kredi riski (A+B+C+D+E)	94.564.017	114.507.336	-	1.794.173	10-11	38.079.006	6
- Azami riskin teminat, vs ile güvence altına alınmış kısmı	-	-	-	-	10-11	-	6
A. Vadesi geçmemiş ya da değer düşüklüğüne uğramamış finansal varlıkların net defter değeri	94.564.017	114.507.336	-	1.794.173	10-11	38.079.006	6
B. Koşulları yeniden görüşülmüş bulunan, aksi takdirde vadesi geçmiş veya değer düşüklüğüne uğramış sayılacak finansal varlıkların net defter değeri	-	-	-	-	10-11	-	6
C. Vadesi geçmiş ancak değer düşüklüğüne uğramamış varlıkların net defter değeri	-	-	-	-	10-11	-	6
- Teminat vs. ile güvence altına alınmış kısmı	-	-	-	-	10-11	-	6
D. Değer düşüklüğüne uğrayan varlıkların net defter değerleri	-	-	-	-	10-11	-	6
- Vadesi Geçmiş (Brüt Defter Değeri)	-	1.653.707	-	-	10-11	-	6
- Değer Düşüklüğü (-)	-	(1.653.707)	-	-	10-11	-	6
- Net Değerinin Teminat, Vs İle Güvence Altına Alınmış Kısmı	-	-	-	-	10-11	-	6
- Vadesi Geçmemiş (Brüt Defter Değeri)	-	-	-	-	10-11	-	6
- Değer Düşüklüğü (-)	-	-	-	-	10-11	-	6
- Net Değerinin Teminat, Vs İle Güvence Altına Alınmış Kısmı	-	-	-	-	10-11	-	6
E. Bilanço dışı kredi riski içeren unsurlar	-	-	-	-	10-11	-	6

ATP TİCARİ BİLGİSAYAR AĞI VE ELEKTRİK GÜÇ KAYNAKLARI ÜRETİM PAZARLAMA VE TİCARET ANONİM ŞİRKETİ

31 Aralık 2022 Tarihinde Sona Eren Döneme Ait Konsolide Finansal Tablolara İlişkin Dipnotlar
(Tutarlar, aksi belirtilmedikçe, Türk Lirası ("TL") olarak gösterilmiştir)

Likidite riski ve yönetimi

Grup, nakit akımlarını düzenli olarak takip ederek finansal varlıkların ve yükümlülüklerin vadelerinin eşleştirilmesi yoluyla yeterli fonların ve borçlanma rezervinin devamını sağlayarak, likidite riskini yönetmeye çalışmaktadır.

Likidite riski tabloları

İhtiyatlı likidite riski yönetimi, yeterli ölçüde nakit tutmayı, yeterli miktarda kredi işlemleri ile fon kaynaklarının kullanılabilirliğini ve piyasa pozisyonlarını kapatabilme gücünü ifade eder. Mevcut ve ilerideki muhtemel borç gereksinimlerinin fonlanabilme riski, yeterli sayıda ve yüksek kalitedeki kredi sağlayıcılarının erişilebilirliğinin sürekli kılınması suretiyle yönetilmektedir.

Aşağıdaki tablo, sözleşme uyarınca gelecek dönemlerde nakit olarak ödenecek, Grup'un türev niteliğinde olan ve olmayan finansal yükümlülüklerinin TL bazında vade dağılımını göstermektedir.

31.12.2022

Sözleşme Vadeleri	Defter Değeri	Sözleşme Uyarınca Nakit Çıktılar		3 aydan kısa	3-12 ay arası	1-5 yıl Arası
		Toplamı				
Türev Olmayan Finansal Yüküm.	145.331.802	147.417.807	132.061.221	9.137.778	6.218.808	
Kira Yükümlülükleri	3.324.738	3.775.504	1.285.803	2.100.618	389.083	
Ticari Borçlar	113.827.044	113.827.044	113.827.044	-	-	
Diğer Borçlar	28.180.020	29.815.259	16.948.374	7.037.160	5.829.725	

31.12.2021

Sözleşme Vadeleri	Defter Değeri	Sözleşme Uyarınca Nakit Çıktılar		3 aydan kısa	3-12 ay arası	1-5 yıl Arası
		Toplamı				
Türev Olmayan Finansal Yüküm.	138.423.492	145.557.017	120.773.225	8.111.935	16.671.857	
Kira Yükümlülükleri	1.658.965	1.817.928	460.984	1.070.552	286.392	
Ticari Borçlar	105.408.634	108.290.070	108.290.070	-	-	
Diğer Borçlar	31.355.893	35.449.019	12.022.171	7.041.383	16.385.465	

ATP TİCARİ BİLGİSAYAR AĞI VE ELEKTRİK GÜÇ KAYNAKLARI ÜRETİM PAZARLAMA VE TİCARET ANONİM ŞİRKETİ

31 Aralık 2022 Tarihinde Sona Eren Döneme Ait Konsolide Finansal Tablolara İlişkin Dipnotlar
(Tutarlar, aksi belirtilmedikçe, Türk Lirası ("TL") olarak gösterilmiştir)

Faiz Riski

Faiz oranlarındaki değişimler, faize duyarlı varlık ve yükümlülükler üzerinde yaptığı etkiyle finansal sonuçlar açısından önemli bir risk oluşturmaktadır. Bu risk, faize duyarlı kalemlerin miktar ve vadelerini dengeleyerek yönetilmektedir.

Faiz Pozisyonu Tablosu

Sabit Faizli Finansal Araçlar	31.12.2022	31.12.2021
Finansal Varlıklar	44.326.183	38.079.006
Finansal Yükümlülükler	3.324.738	1.658.965
Değişken Faizli Finansal Araçlar		
Finansal Varlıklar	-	-
Finansal Yükümlülükler	-	-

Rayiç Değer

Rayiç değer, bir varlığın cari bir işlemde istekli taraflar arasında alım satımına konu olan fiyatını ifade eder. Yabancı para cinsinden olan finansal varlıklar ve yükümlülükler bilanço tarihindeki piyasa fiyatlarına yaklaşan döviz kurlarından çevrilmiştir. Aşağıdaki metodlar ve varsayımlar rayiç değeri belirlemenin mümkün olduğu durumlarda her bir finansal aracın rayiç değerini tahmin etmekte kullanılmıştır.

Finansal Varlıklar

Kısa vadeli olmalarından ve önemsiz kredi riskine tabi olmalarından dolayı nakit ve nakit benzeri varlıklar ile tahakkuk etmiş faizleri ve diğer finansal varlıkların taşınan değerlerinin rayiç değerlerine yakın olduğu düşünülmektedir. Ticari alacakların şüpheli alacaklar karşılığı düşüldükten sonraki taşınan değerlerinin rayiç değerlerine yakın olduğu düşünülmektedir.

Finansal Yükümlülükler

Ticari borçların ve diğer parasal yükümlülüklerin kısa vadeli olmaları nedeniyle rayiç değerlerinin taşıdıkları değere yaklaştığı düşünülmektedir. Banka kredileri iskonto edilmiş maliyet ile ifade edilir ve işlem maliyetleri kredilerin ilk maliyetine eklenir. Üzerindeki faiz oranları değişen piyasa koşulları dikkate alınarak güncellendiği için kredilerin rayiç değerlerinin taşıdıkları değeri ifade ettiği düşünülmektedir. Kısa vadeli olmaları sebebiyle ticari borçların rayiç değerlerinin taşıdıkları değere yakın olduğu öngörülmektedir.

39 FİNANSAL ARAÇLAR (GERÇEĞE UYGUN DEĞER AÇIKLAMALARI VE FİNANSAL RİSKTEN KORUNMA MUHASEBESİ ÇERÇEVESİNDEKİ AÇIKLAMALAR)

Grup, finansal araçların kayıtlı değerlerinin makul değerlerini yansıttığını düşünmektedir.

Finansal risk yönetimindeki hedefler

Grup'un finansman bölümü finansal piyasalara erişimin düzenli bir şekilde sağlanmasından ve Grup'un faaliyetleri ile ilgili maruz kalınan finansal risklerin gözlemlenmesinden ve yönetilmesinden sorumludur. Söz konusu bu riskler; piyasa riski (döviz kuru riski, gerçeğe uygun faiz oranı riski ve fiyat riskini içerir), kredi riski, likidite riski ile nakit akım faiz oranı riskini kapsar. Grup bu risklerin etkilerini azaltmak ve bunlara karşı finansal riskten korunmak amacıyla türev ürün niteliğindeki finansal araçlarından vadeli döviz işlem sözleşmelerini kullanmaktadır.

ATP TİCARİ BİLGİSAYAR AĞI VE ELEKTRİK GÜÇ KAYNAKLARI ÜRETİM PAZARLAMA VE TİCARET ANONİM ŞİRKETİ

31 Aralık 2022 Tarihinde Sona Eren Döneme Ait Konsolide Finansal Tablolara İlişkin Dipnotlar
(Tutarlar, aksi belirtilmedikçe, Türk Lirası ("TL") olarak gösterilmiştir)

Finansal araçların gerçeğe uygun değeri

Gerçeğe uygun değer, piyasa katılımcıları arasında ölçüm tarihinde olağan bir işlemde, bir varlığın satışından elde edilecek veya bir borcun devrinde ödenecek fiyat olarak tanımlanır. Finansal araçların tahmini gerçeğe uygun değerleri, Grup tarafından mevcut piyasa bilgileri ve uygun değerlendirme yöntemleri kullanılarak tespit olunmuştur. Ancak, gerçeğe uygun değeri belirlemek için piyasa verilerinin yorumlanmasında tahminler gereklidir. Buna göre, burada sunulan tahminler, Grup'un bir güncel piyasa işleminde elde edebileceği tutarları göstermeyebilir. Aşağıdaki yöntem ve varsayımlar, finansal araçların gerçeğe uygun değerinin tahmininde kullanılmıştır:

Parasal varlıklar

Nakit ve nakit benzeri değerler dahil maliyet değerinden gösterilen finansal varlıkların kayıtlı değerlerinin, kısa vadeli olmaları nedeniyle gerçeğe uygun değerlerine eşit olduğu öngörülmektedir. Ticari alacakların kayıtlı değerlerinin, ilgili değer düşüklük karşılıklarıyla beraber gerçeğe uygun değeri yansıttığı öngörülmektedir.

Parasal borçlar

Kısa vadeli banka kredileri ve diğer parasal borçların gerçeğe uygun değerlerinin, kısa vadeli olmaları nedeniyle kayıtlı değerlerine yakın olduğu öngörülmektedir.

31.12.2022	İtfa edilmiş değerlerden gösterilen diğer finansal varlıklar	Krediler ve alacaklar	Gerçeğe uygun değer farkı kapsamlı gelire yansıtılan finansal varlıklar	Gerçeğe uygun değer farkları gelir tablosuna yansıtılan finansal varlıklar / (yükümlülükler)	İtfa edilmiş Değerlerden gösterilen diğer finansal yükümlülükler	Kayıtlı değer	Gerçeğe uygun değer	Dipnot
Finansal varlıklar								
Nakit ve nakit benzerleri	196.497.232	-	-	-	-	196.497.232	196.497.232	6
Ticari alacaklar	226.237.683	-	-	-	-	226.237.683	226.237.683	10
Diğer alacaklar	11.062.837	-	-	-	-	11.062.837	11.062.837	11
Finansal yatırımlar	9.393.099	-	-	-	-	9.393.099	9.393.099	7
Finansal yükümlülükler								
Finansal borçlar	-	-	-	-	3.324.738	3.324.738	3.324.738	8
Ticari borçlar	-	-	-	-	113.827.044	113.827.044	113.827.044	10
Diğer finansal yükümlülükler	-	-	-	-	28.180.020	28.180.020	28.180.020	11

31.12.2021	İtfa Edilmiş Değerlerden Gösterilen Diğer Finansal Varlıklar	Krediler Ve Alacaklar	Gerçeğe Uygun Değer Farkı Kapsamlı Gelire Yansıtılan Finansal Varlıklar	Gerçeğe Uygun Değer Farkları Gelir Tablosuna Yansıtılan Finansal Varlıklar / (Yükümlülükler)	İtfa Edilmiş Değerlerden Gösterilen Diğer Finansal Yükümlülükler	Kayıtlı Değer	Gerçeğe Uygun Değer	Dipnot
Finansal Varlıklar								
Nakit ve Nakit Benzerleri	154.233.266	-	-	-	-	154.233.266	154.233.266	6
Ticari Alacaklar	208.071.353	-	-	-	-	208.071.353	208.071.353	10
Diğer Alacaklar	1.794.173	-	-	-	-	1.794.173	1.794.173	11
Finansal Yatırımlar	-	-	-	-	-	-	-	7
Finansal Yükümlülükler								
Finansal Borçlar	-	-	-	-	1.658.965	1.658.965	1.658.965	8
Ticari Borçlar	-	-	-	-	105.408.634	105.408.634	105.408.634	10
Diğer Finansal Yükümlülükler	-	-	-	-	31.355.893	31.355.893	31.355.893	11

ATP TİCARİ BİLGİSAYAR AĞI VE ELEKTRİK GÜÇ KAYNAKLARI ÜRETİM PAZARLAMA VE TİCARET ANONİM ŞİRKETİ

31 Aralık 2022 Tarihinde Sona Eren Döneme Ait Konsolide Finansal Tablolara İlişkin Dipnotlar
(Tutarlar, aksi belirtilmedikçe, Türk Lirası ("TL") olarak gösterilmiştir)

Rayıç değer, bilgili ve istekli taraflar arasında, piyasa koşullarına uygun olarak gerçekleşen işlemlerde, bir varlığın karşılığında el değiştirebileceği veya bir yükümlülüğün karşılanabileceği değerdir.

Grup, finansal araçların tahmini rayiç değerlerini halihazırda mevcut piyasa bilgileri ve uygun değerlendirme yöntemlerini kullanarak belirlemiştir. Bununla birlikte, piyasa bilgilerini değerlendirip rayiç değerleri tahmin edebilmek, yorum ve muhakeme gerektirmektedir. Sonuç olarak burada sunulan tahminler, Grup'un cari bir işleminde elde edebileceği miktarların göstergesi olamaz.

Finansal Varlıklar

Nakit ve nakit benzeri değerlerle diğer finansal varlıklar dahil olmak üzere maliyet bedeli ile gösterilen finansal varlıkların gerçeğe uygun değerlerinin kısa vadeli olmaları ve muhtemel zararların önemsiz miktarda olabileceği düşünülmüş ve kayıtlı değerlerine yaklaştığı öngörülmektedir.

Finansal varlıkların ve yükümlülüklerin gerçeğe uygun değeri aşağıdaki gibi belirlenir:

Seviye 1: Finansal varlık ve yükümlülükler birbirinin aynı varlık ve yükümlülükler için aktif piyasada işlem gören borsa fiyatlarından değerlendirilmiştir.

Seviye 2: Finansal varlık ve yükümlülükler, ilgili varlık yada yükümlülüğün 1. Katagoride belirtilen borsa fiyatından başka direkt yada endirekt olarak piyasada gözlemlenebilen fiyatının bulunmasında kullanılan girdilerden değerlendirilmiştir.

Seviye 3: Finansal varlık ve yükümlülükler, varlık yada yükümlülüğün gerçeğe uygun değerinin bulunmasında kullanılan piyasada gözlenebilir bir veriye dayanmayan girdilerden değerlendirilmiştir.

40 TFRS AÇIKLAMA ZORUNLULUKLARINA EK AÇIKLAMALAR

Faiz, Vergi ve Amortisman Öncesi Kar ("FVAÖK"), TFRS tarafından tanımlanmamaktadır. FVAÖK, Grup tarafından, net dönem karından/ (zararından), finansman gelirleri çıkarılarak ve vergi geliri/(gideri), amortisman ve itfa payları, finansman giderleri, kıdem tazminatı ve izin gider karşılığı eklenerek hesaplanmaktadır. Açıklanan FVAÖK tutarları Grup yönetimi tarafından Grup'un faaliyet performansının daha iyi anlaşılması ve ölçülmesi için ayrı olarak gösterilmiştir.

	31.12.2022	31.12.2021
Net Dönem Karı / (Zararı)	116.668.150	67.253.245
Sürdürülen Faaliyetler Vergi Gelir / (Gideri)	1.930.283	5.036.476
Finansman Gelirleri	(31.432.963)	(23.535.981)
Finansman Giderleri	2.043.545	4.460.746
Amortisman ve itfa payı giderleri (Dipnot 30)	31.288.095	19.781.507
FVAÖK	120.497.110	72.995.993

ATP TİCARİ BİLGİSAYAR AĞI VE ELEKTRİK GÜÇ KAYNAKLARI ÜRETİM PAZARLAMA VE TİCARET ANONİM ŞİRKETİ

31 Aralık 2022 Tarihinde Sona Eren Döneme Ait Konsolide Finansal Tablolara İlişkin Dipnotlar
(Tutarlar, aksi belirtilmedikçe, Türk Lirası ("TL") olarak gösterilmiştir)

41 RAPORLAMA DÖNEMİNDEN SONRAKİ OLAYLAR

Şirket, 10.02.2023 tarih ve 2023/ 3 sayılı Yönetim Kurulu Kararı ile

Şirket unvanının kısaltılarak iletişimde kolaylık sağlması ve faaliyet konusunu daha etkin bir şekilde ifade etmesi amacıyla Şirket unvanının "ATP Yazılım ve Teknoloji Anonim Şirketi" olarak değiştirilmesine ve bu kapsamda;

Şirket Esas Sözleşmesinin; "Unvan" başlıklı 3. maddesinin ekli Tadil Tasarısı'nda yer aldığı şekilde tadiline, Sermaye Piyasası Kurulu Başkanlığı ile Ticaret Bakanlığı nezdinde gerekli izinlerin alınmasına ve gerçekleştirilecek ilk Genel Kurul Toplantısı'nda pay sahiplerinin onayına sunulmasına, karar vermiştir.

Söz konusu karara istinaden Sermaye Piyasası Kurulu'na başvuru yapılmış ve Kurul'un 17.02.2023 tarih E-29833736-110.03.03-33401 sayılı yazısı ile ilgili onay alınmıştır.

42 FİNANSAL TABLOLARI ÖNEMLİ ÖLÇÜDE ETKİLEYEN YA DA FİNANSAL TABLOLARIN AÇIK, YORUMLANABİLİR VE ANLAŞILABİLİR OLMASI AÇISINDAN AÇIKLANMASI GEREKEN DİĞER HUSUSLAR

Bulunmamaktadır.