



ATP 3.Çeyrek 2023 Sonuçları Sunumu

31 Ekim 2023



Uyarı

Bu sunum, ATP Ticari Bilgisayar Ađı ve Elektrik Güç Kaynakları Üretim ve Pazarlama Ticaret A.Ş. ("ATP") hakkında bilgi ve finansal tabloların analizinin yanı sıra, ATP yönetiminin gelecekte gerçekleşmesini öngördüğü olaylar doğrultusunda, ileriye yönelik beklentilerini içeren görüşler de yansıtabilir. Paylaşılan bilgilerin ve analizlerin doğruluđu ve beklentilerin gerçeđe uygun olacağına inanılmasına rağmen, verilen öngörülerin altında yatan faktörlerin deđişmesine bađlı olarak, geleceđe yönelik sonuçlar bu sunumda paylaşılan öngörülerden sapma gösterebilir, ATP, ATP yöneticileri veya çalışanları ve diđer ilgili şahıslar, bu sunumdaki bilgilerin kullanımı nedeniyle doğabilecek zararlardan sorumlu tutulamazlar.





Faaliyetlerimiz ve Finansal Performansımız

2023 3. Çeyrek ve 9 Aylık Sonuçları Sunumu

Çeşitlendirilmiş İş Modeli İle Güçlü Finansal Performans

	3Ç 2023	9A 2023	9A 2023 Marjlardaki Değişimler
Gelirler	TRY 331.4M ▲ 136% YoY	TRY 712.6M ▲ 115% YoY	
Brüt Kar	TRY 154.2M ▲ 106% YoY	TRY 347.0M ▲ 109% YoY	Margin 49% -1,5 points
Esas Faaliyet Karı	TRY 68.0M ▲ 229% YoY	TRY 135.0M ▲ 147% YoY	Margin 21% +2,5 points
FAVÖK	TRY 85.4M ▲ 180% YoY	TRY 183.7M ▲ 134% YoY	Margin 28% +2,1 points
Dönem Karı	TRY 77.6M ▲ 115% YoY	TRY 181.7M ▲ 113% YoY	Margin 25,5% -0,2 points

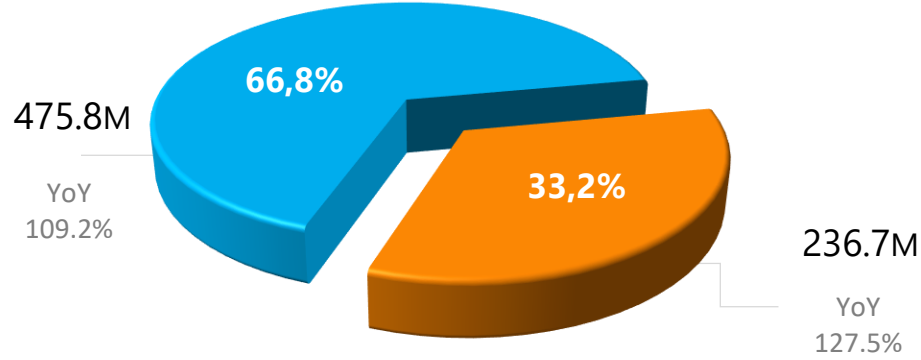
Dengeli Gelir Dağılımı İle Sürdürülebilir Büyüme

2023 9 Aylık

Gelir

712.6M TL

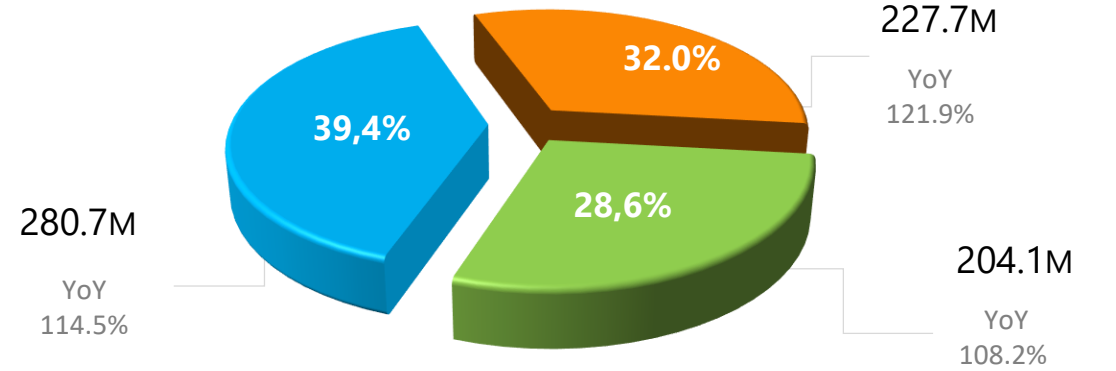
Gelir Dağılımı
Yurt İçi & Yurt Dışı



■ Yurt İçi

■ Yurt Dışı

Para Birimi Bazında
Gelir Dağılımı

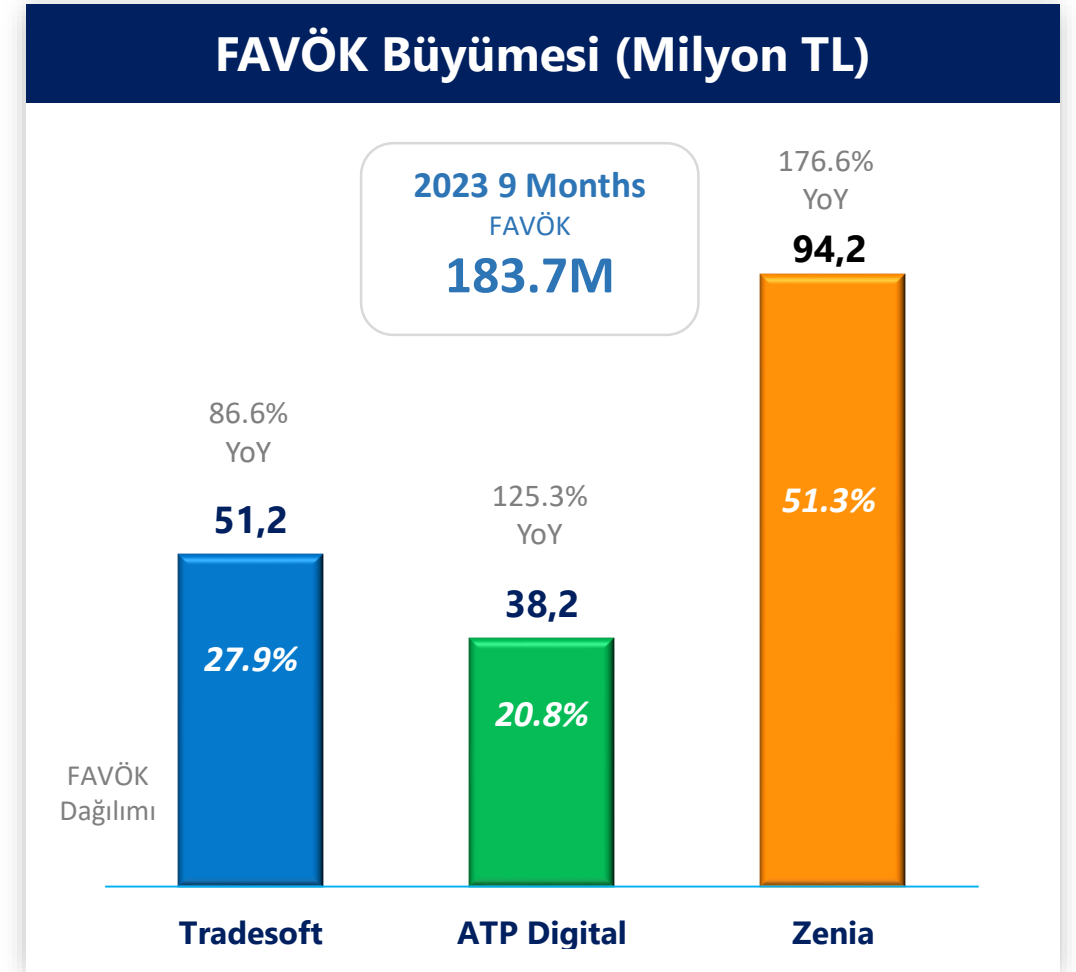
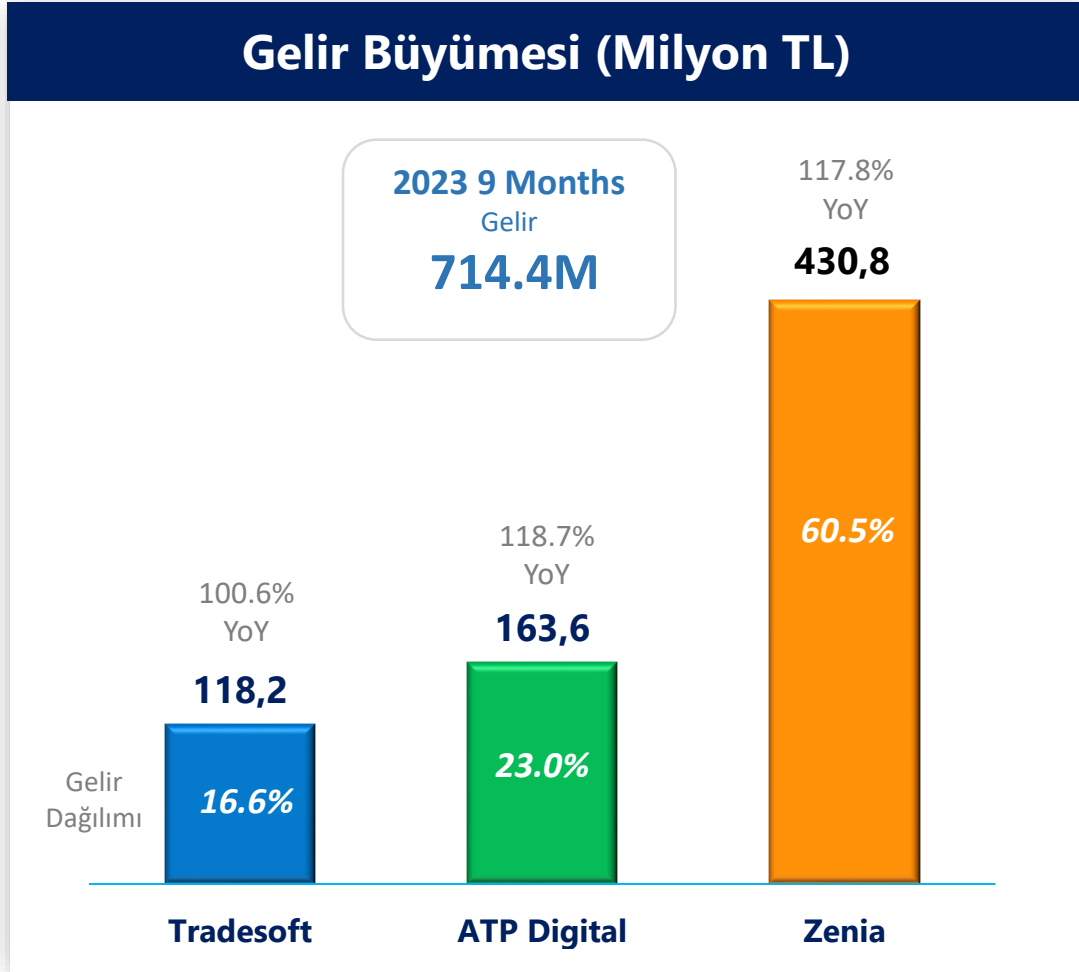


■ TRY

■ USD/RMB (Yurt Dışı)

■ USD (Yurt İçi)

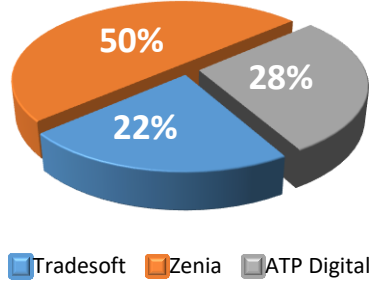
Güçlü Faaliyet Sonuçlarına İş Birimlerinin Katkısı



Aylık Tekrarlanan Gelir (ATG)'lerin Katkısıyla Sürdürülebilir Büyüme



9 Aylık ATG Dağılımı



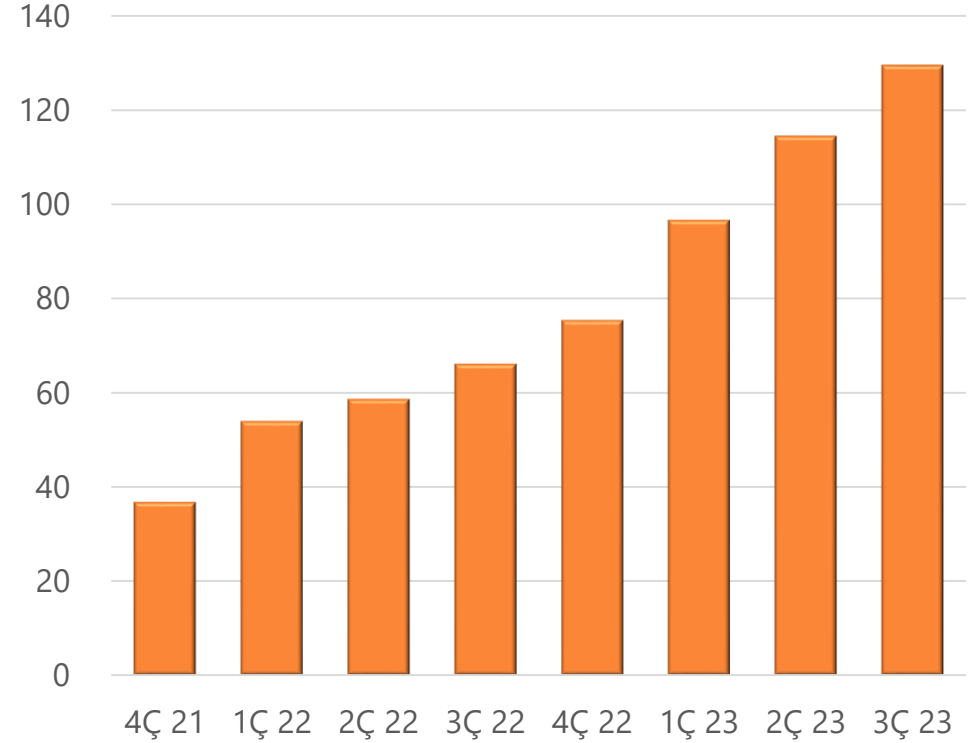
3Ç 2023

ATG GELİRLER	TOPLAMDAKİ PAYI	BÜYÜME
TRY 129.5M	39.1%	95.6% YoY

9 Aylık 2023

ATG GELİRLER	TOPLAMDAKİ PAYI	BÜYÜME
TRY 340.7M	47.8%	90.3% YoY

SÜREKLİ ARTAN ATG (M, TL)



ZENIA: Teknoloji Çözümleriyle Küresel Konuk Ağırlandırma Pazarında Büyüyor


Zenia Çözümleri İle Verimlilik ve Karlılığın Artması

- QSR işletmelerine uçtan uca teknolojilerin küresel sağlayıcısı
- Zenia ilk dokuz ayda 95 yeni müşteri kazandı
- Yeni Nesil Kiosklarla Başarı; 3. Çeyreğin sonunda sahada 373 kiosks kullanılmaya başlandı

Kiosklarla Yüksek Müşteri Memnuniyeti
ve Upsell Avantajları Elde Edildi

26%* Upsell

Önce



Sonra

* Upsell satış oranı



TAB Gıda
Markalarının ve
Diğer
Müşterilerin
Kiosk Talepleri

RBI'in Kings Journey İçin Hazır

- RBI'in 'King's Journey' yeni müşteri deneyimi sistemi için dijital altyapı ve süreçler tamamlandı
- 'Kings Journey' İstanbul'daki önemli bir Burger King lokasyonunda başarıyla uygulandı
- RBI sertifikasyonun son aşamalarında
- 16-18 Ekim'de Paris'te düzenlenen Burger King Convention'ına katıldı; Burger King standında sergilendi
- ATP'nin hedefi, tüm restoran sistemleri için RBI'nin sertifikalı küresel teknoloji sağlayıcısı olmaktır.



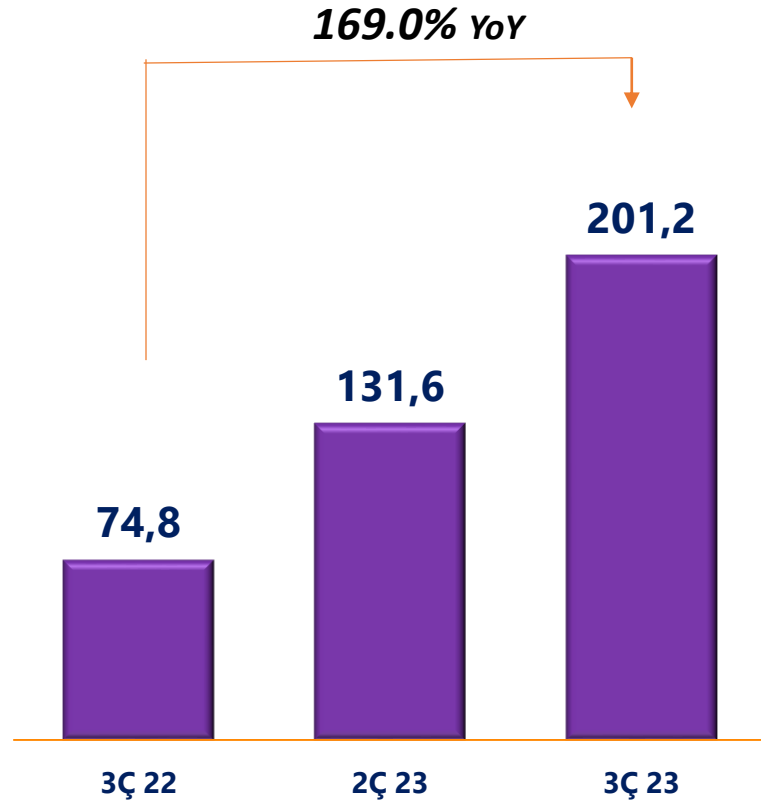
King's Journey
Restaurant



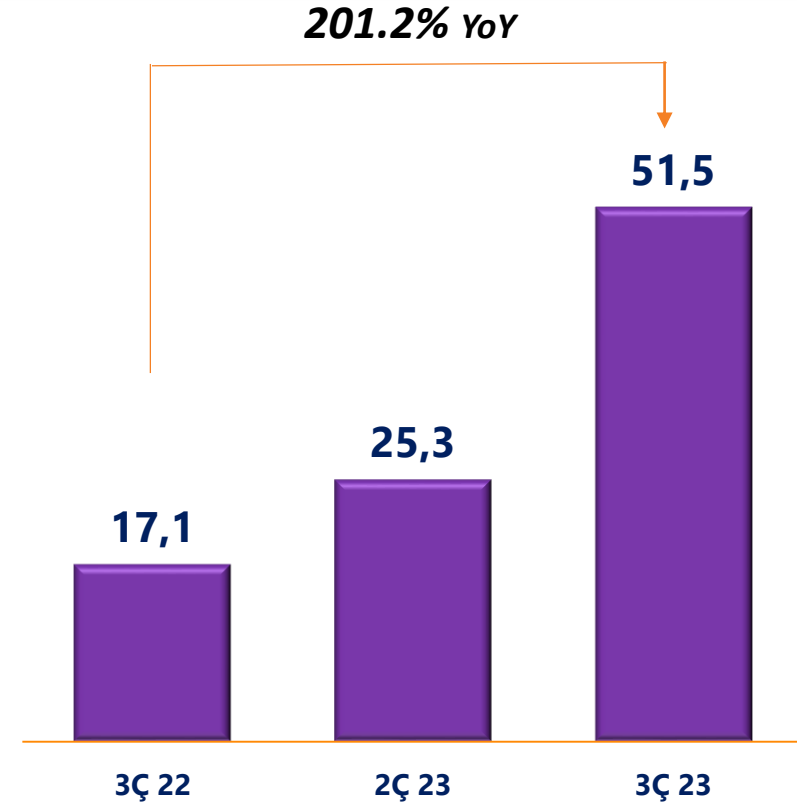
ATP Zenia

ZENIA: Büyüme ve Karlılık

Zenia 3.Çeyrek Geliri (M, TRY)

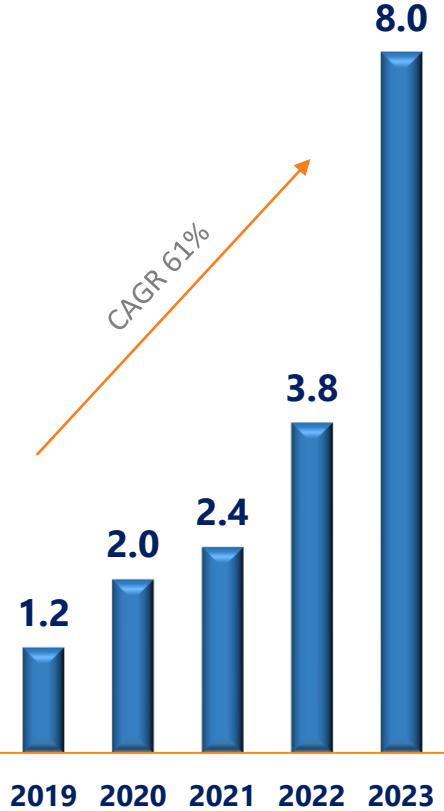


Zenia 3.Çeyrek FAVÖK (M, TRY)

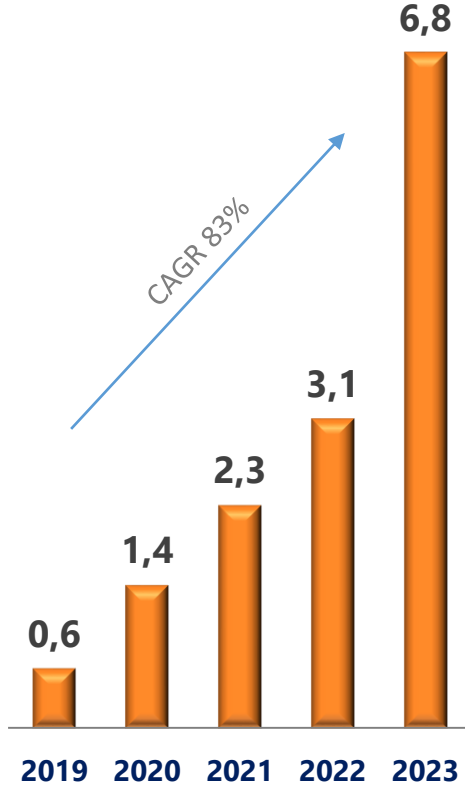


Tradesoft: Büyüyen Bir Pazarda İlerlemeye Öncülük Etmek

Yatırımcı Sayısı (Milyon)



Tradesoft Müşteri İşlem Hacmi* (Milyar)



* Her yılın 30 Haziran tarihi itibarıyla açıklanan veriler

Pazardaki Fırsatlardan Faydalanmak

- Sermaye piyasası halka arzlar ve yatırımcılarla büyüyor
- Yeni Dijital Oyuncuları; ve aracı kurumlarla banka entegrasyonları
- Tradesoft, rekor işlem hacimlerine ulaşan sistemleriyle pazara liderlik etmeye devam ediyor
- Yeni NextGen mobil uygulaması (iOS ve Android) kullanıma sunuldu

Tech Hizmetleri Tek Platformda



Görüntülü Hesap açma



Borsa İstanbul Sermaye Piyasası, ViOP, Varant İşlemleri



Yatırım Fonları



Uluslararası Hisse Senedi Alımı ve Satımı

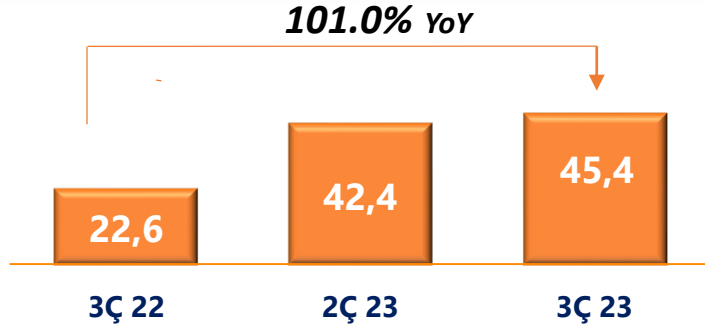


Veri Lisanslama, Mutabakat, Sözleşme Onayı vb.

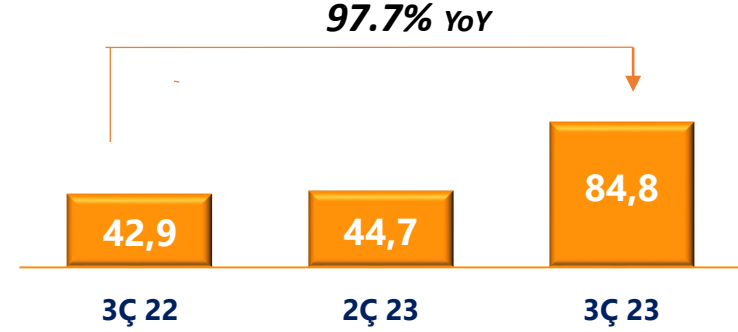


Tradesoft ve ATP Digital: Güçlü Finansal Katkılar

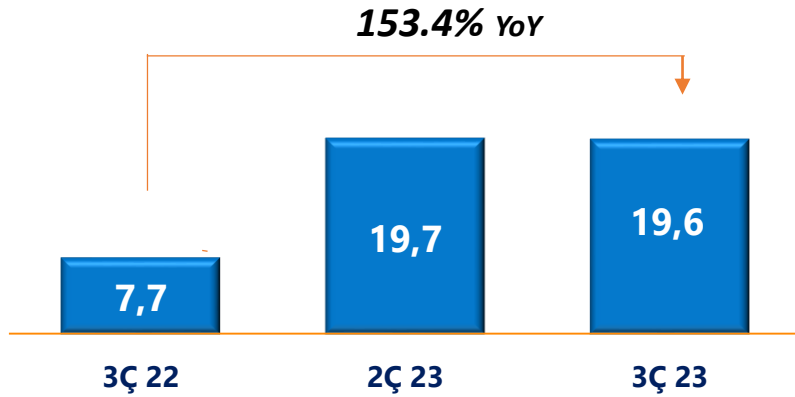
Tradesoft Geliri (M, TRY)



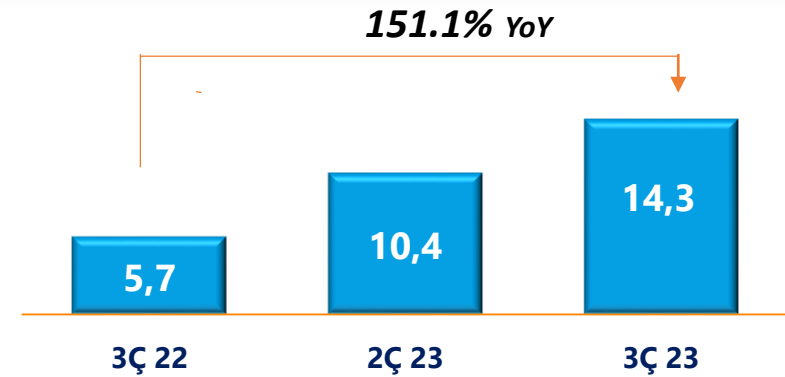
ATP Digital Geliri (M, TRY)



Tradesoft FAVÖK (M, TRY)



ATP Digital FAVÖK (M, TRY)

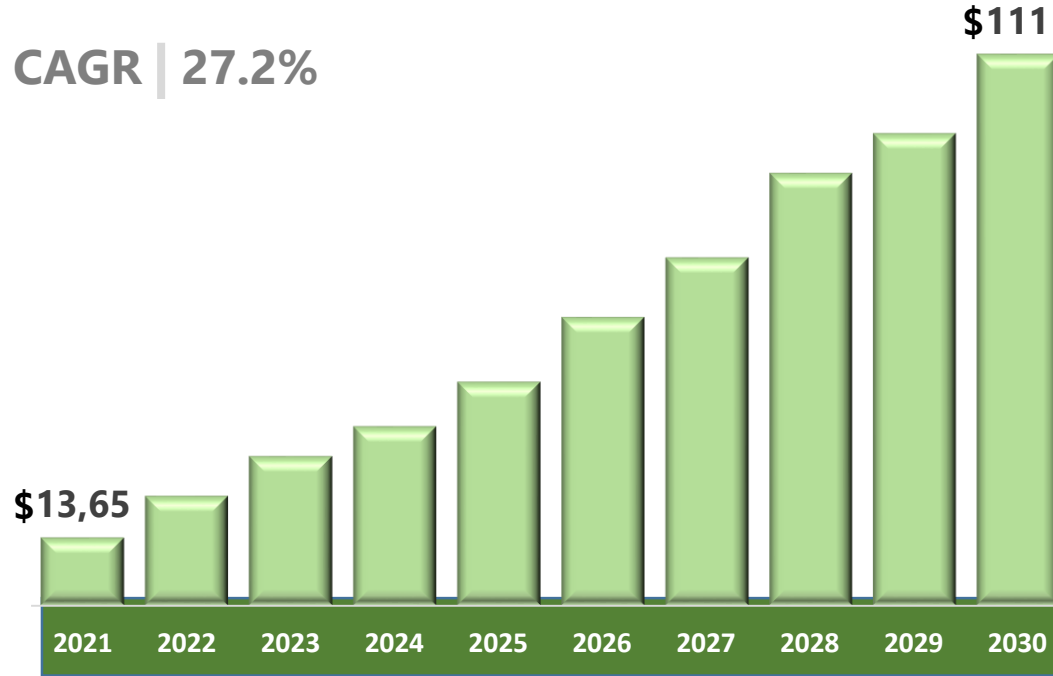


ATP Tradesoft

ATP Digital

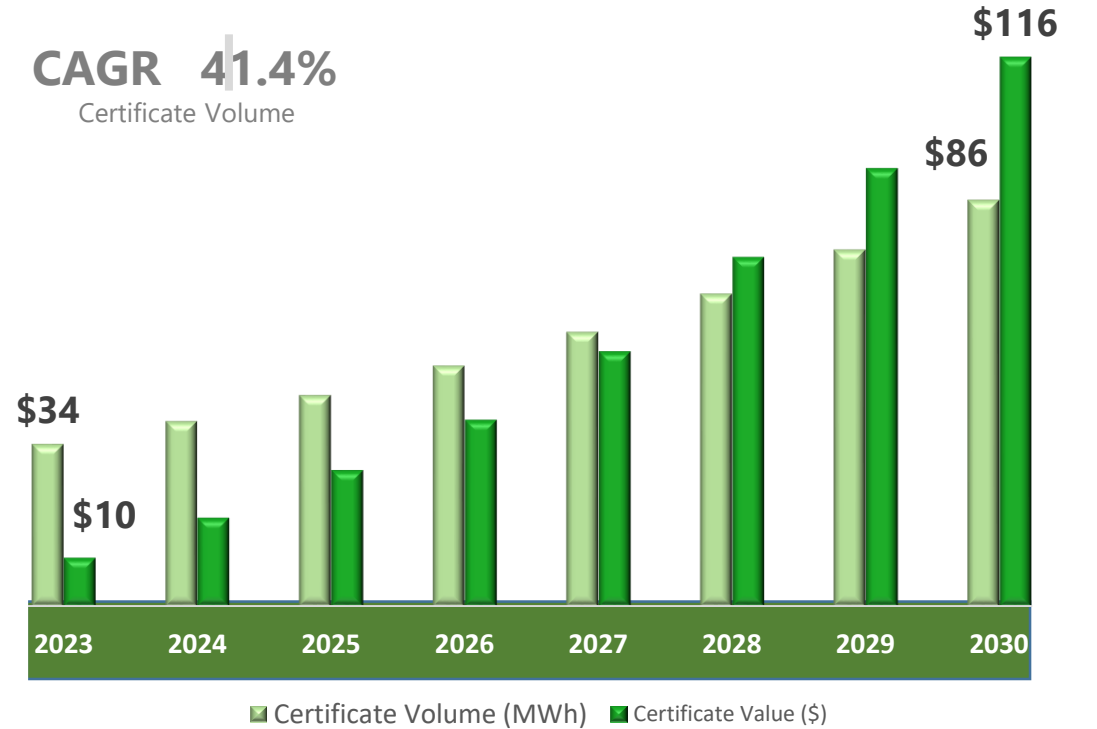
ATP GreenX: Pazar Fırsatları

Küresel Yenilenebilir Enerji Sertifikası Pazarı 2022-30 (\$B)

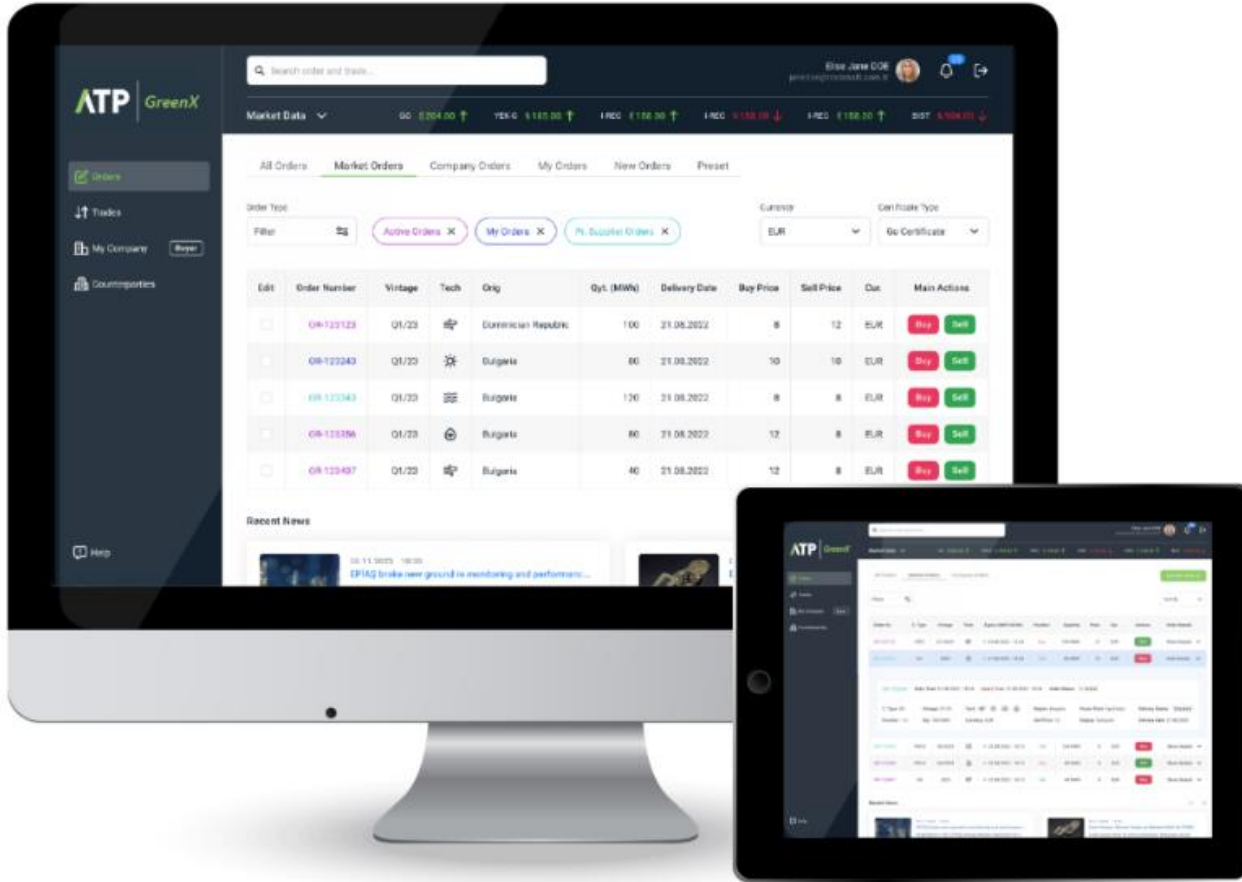


source : www.fnfresearch.com

Türkiye Yenilenebilir Enerji Sertifikası Pazarı 2023-30 (\$M)



ATP GreenX: Yeşil Enerji Piyasalarında Öncü



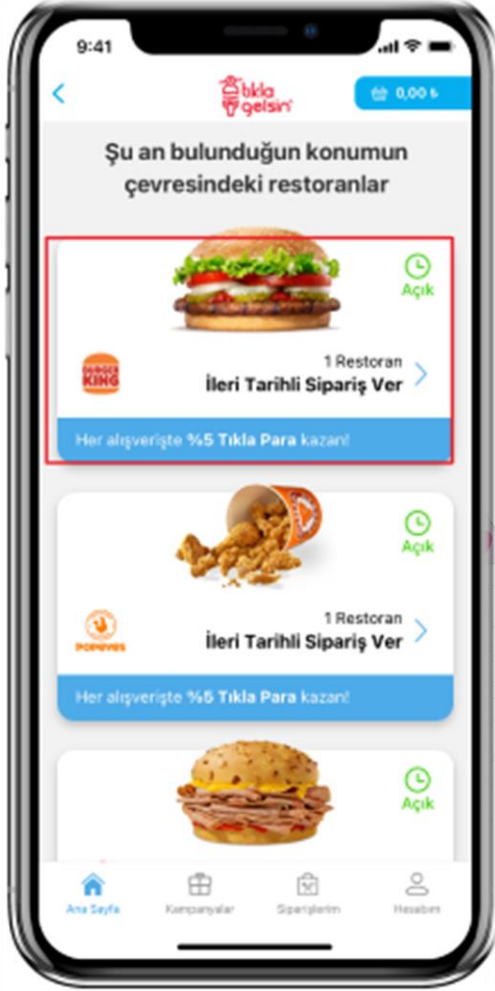
ATP GreenX Değer Önermesi

- Tüm yenilenebilir enerji ve karbon sertifikalarının alım ve satımı için Dijital Yeşil Enerji Pazaryeri
- Yenilenebilir enerji üreticileri ile kullanıcılarını kullanıcı dostu bir platformda bir araya getirin
- Küresel üreticiler ve kullanıcılar tarafından kullanılmak üzere tasarlandı
- Blockchain teknolojileriyle güvenli ticaret ortamı
- Dijital cüzdanla güvenli finansal işlemleri
- Şeffaf veriler ve güvenli ticaret; fiyat istikrarı
- GreenX platformunun 2023'ün 4.çeyreğinde piyasaya sürülmesi hedefleniyor

ATP

ATP GreenX

AtaExpress: Stratejik Teknoloji İnovasyonu ve Hizmetlerin Geliştirilmesi



ATP GSYO (SERMAYE)

- Ata Ekspres'in %1'ine sahiptir. (TıklaGelsin ve Fiyuu)
- Ek hisse satın alma opsiyonunu kullanma kararı Kasım 2023'te tamamlanacak

ATA EXPRESS (Tıkla Gelsin ve Fiyuu)

- 5.3M üye; 1.2M aktif kullanıcı
- Fiyuu, ülke çapında en yüksek fast food teslimat kapsamı ile pazar lideridir
 - 78 şehirde 6,000+ kurye
 - 240+ markaya hizmet vermekte; 150K+ günlük teslimat
- TıklaGelsin altyapısı 4.çeyrekte pazaryeri modelinin pilot uygulamasına hazır
- Verimliliği artıran ve teslimat sürelerini iyileştiren yapay zekayla geliştirilmiş algoritmalar
- Sürekli yenilik: Yeni Uygulamanın geliştirilmesi, Yeni UX ve dijital cüzdan özellikleri
- Ölçeklenebilir teknoloji altyapısına yatırım



ATP Capital

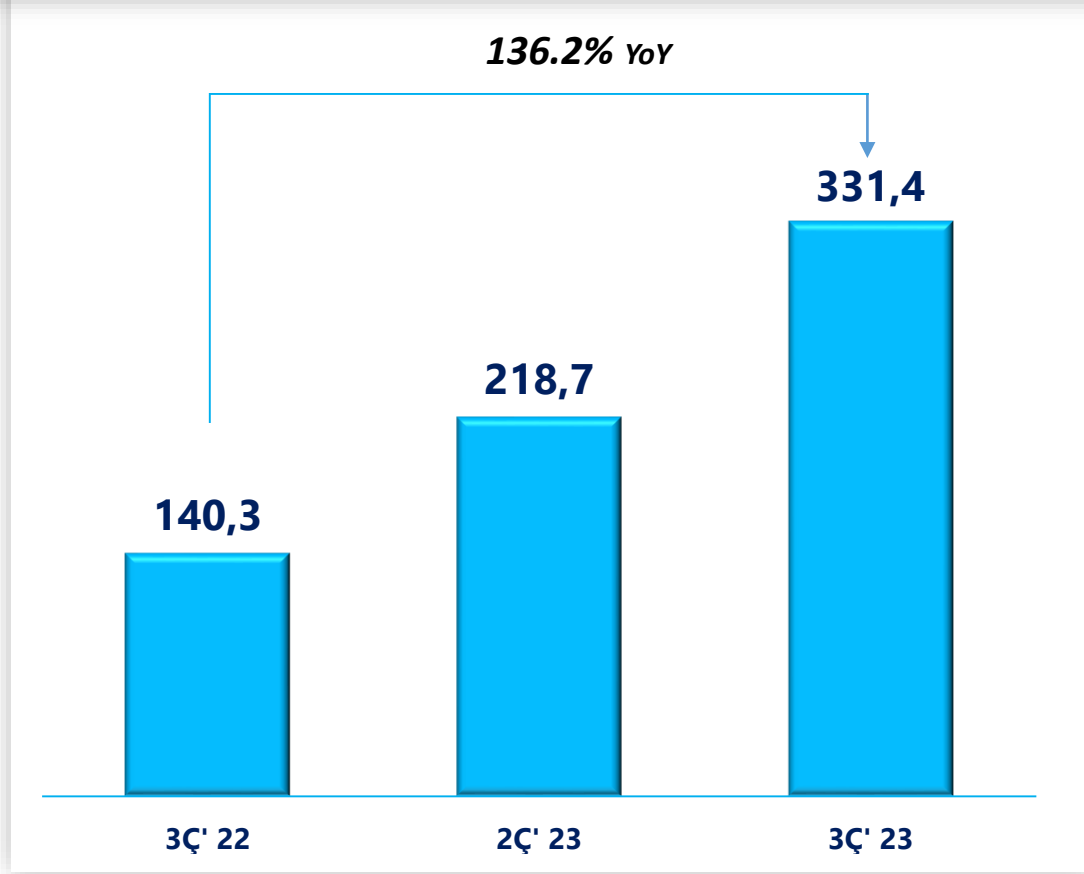


YE 2023 Beklentileri: Gelir ve FAVÖK Büyümede Beklentileri Aştı

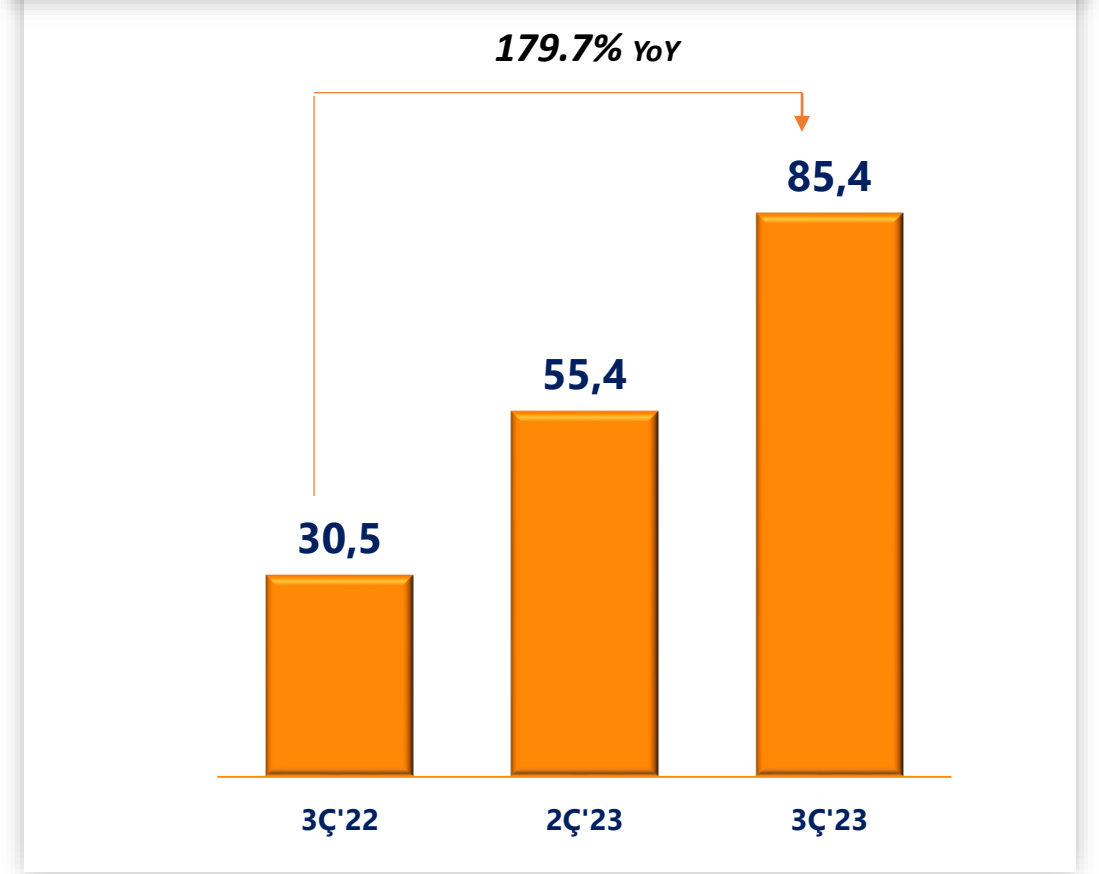
	2023 Yılı Beklentiler	2023 Yılı Revize Edilen Beklentileri
Gelir Artışı	~90%	~100%
FAVÖK Artışı	~85%	~100%

3.Çeyrekte Gelirin ve FAVÖK'ün Sağlam Büyümesi

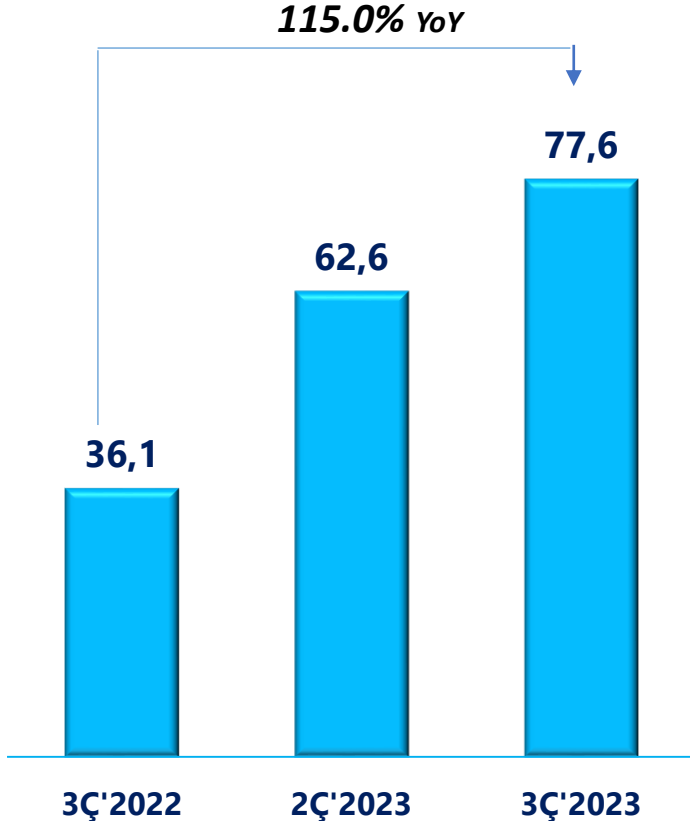
Çeyreksel Bazda Gelirler (M, TRY)



Çeyreksel Bazda FAVÖK (M, TRY)



Çeyreksel Bazda Net Kar (M, TRY)

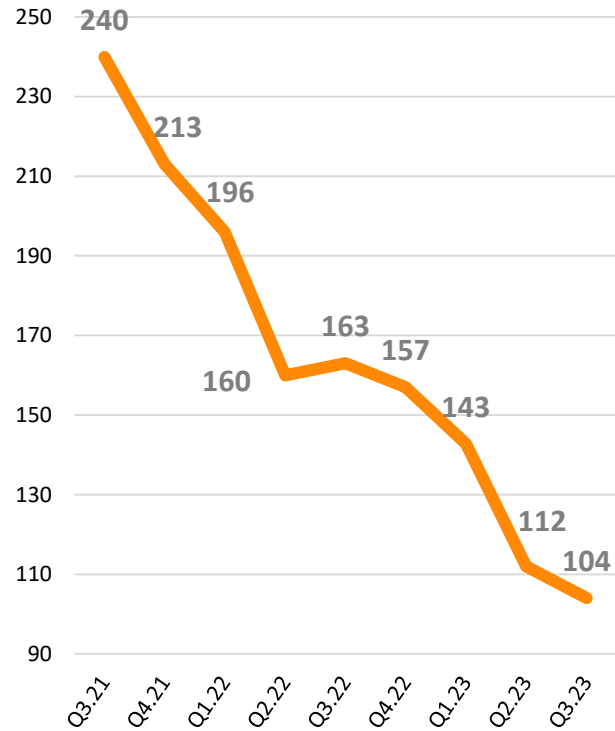


Çoklu Gelişmeler ve Avantajlar

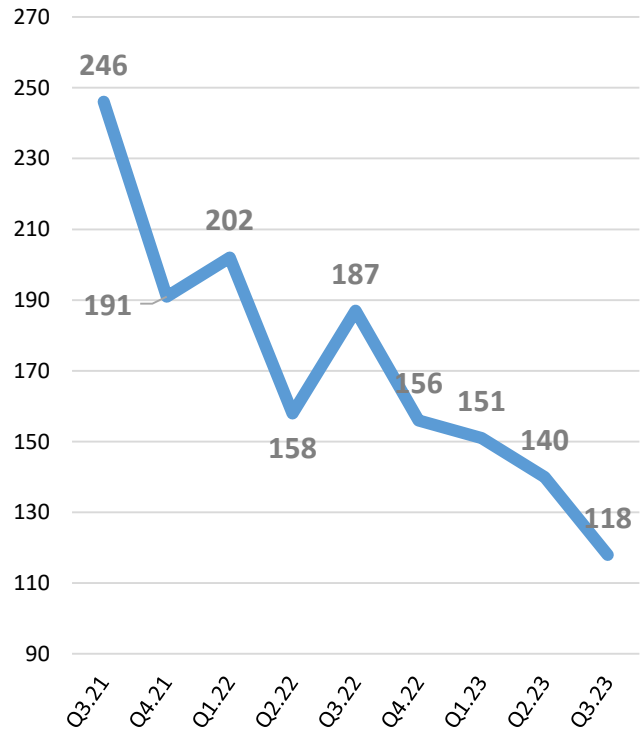
- Eylül 2023'te sona eren 3.Çeyrek ve 9 Ay için beklenenden daha iyi performans
- Başlangıçta planlanandan daha iyi bir YE 2023'e doğru ilerliyoruz
- ATP China müşteriler için hizmet portföyünü genişletiyor; daha yüksek gelirlere katkıda bulunuyor
- Kiosklar müşteriler için maliyet tasarrufu, gelir artışı ve daha yüksek müşteri memnuniyeti kaynağı
- Büyüyen finansal piyasalar için yeni projeler
- Tradesoft Next Gen Mobile piyasaya sürüldü. Yeni müşteriler aramıza katıldı
- Uluslararası gelir katkısı, satışlar ve kur etkisiyle hız kazanıyor
- GreenX'in lansmanı 4.çeyrek için hedefleniyor

Etkin Nakit Yönetimi

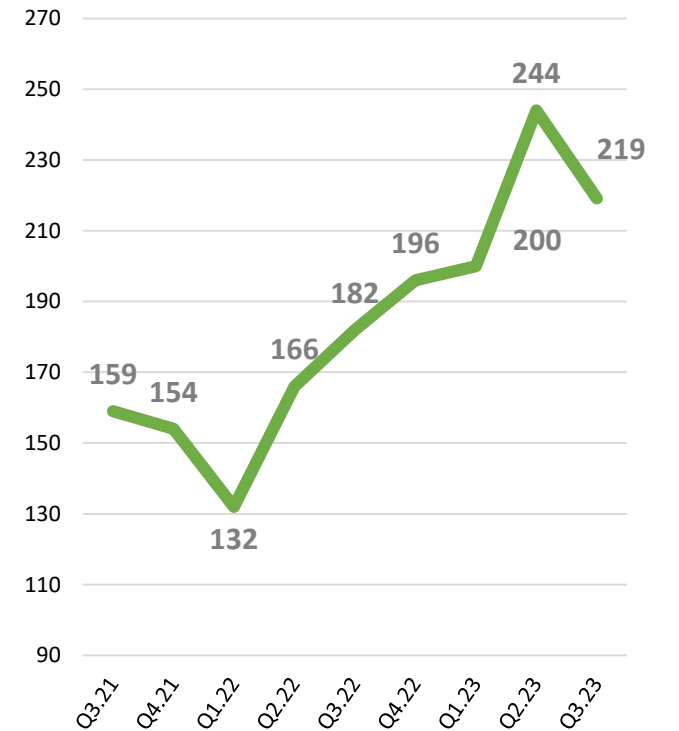
DSO (DAYS)



DPO (DAYS)



CASH (M, TL)

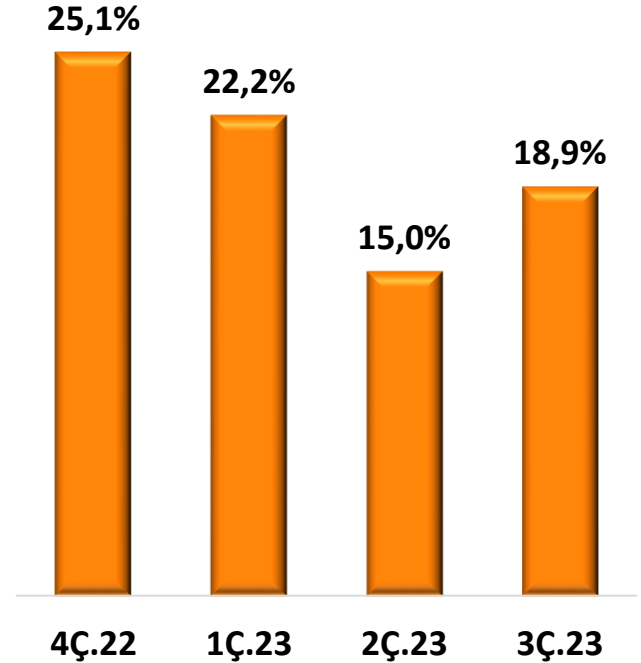


Güçlü Bilanço ve İyileşen İşletme Sermayesi

Özet Finansal Durum Tablosu (Milyon TL)

	30.09.2023	31.12.2022	Δ
Nakit ve Nakit Benzeri	220.5	197.4	11.7%
Ticari Alacaklar	318.1	226.2	40.6%
Stoklar	35.8	12.5	186.0%
Maddi Duran Varlıklar	6.9	5.4	27.8%
Maddi Olmayan Duran Varlıklar	230.4	107.1	115.0%
Diğer Varlıklar	58.4	42.1	38.7%
Toplam Varlıklar	870.1	590.9	47.3%
Ticari Borçlar	187.6	113.8	64.8%
Diğer Yükümlülükler	65.0	54.2	19.8%
Özkaynaklar	617.6	422.8	46.1%
Toplam Yükümlülükler ve Özkaynaklar	870.1	590.9	47.3%
Özkaynak/Toplam Yükümlülükler	0.71	0.72	-0.8%
İşletme Sermayesi	166.3	124.9	33.1%

İşletme Sermayesi/Gelir





ATP



TEŞEKKÜRLER
