



ATP

ATP 2023 İlk Yarı Sonuçları Sunumu

August 11, 2023



Uyarı

Bu sunum, ATP Ticari Bilgisayar Ađı ve Elektrik Güç Kaynakları Üretim ve Pazarlama Ticaret A.Ş. ("ATP") hakkında bilgi ve finansal tabloların analizinin yanı sıra, ATP yönetiminin gelecekte gerçekleşmesini öngördüğü olaylar doğrultusunda, ileriye yönelik beklentilerini içeren görüşler de yansıtabilir. Paylaşılan bilgilerin ve analizlerin doğruluđu ve beklentilerin gerçeđe uygun olacağına inanılmasına rağmen, verilen öngörülerin altında yatan faktörlerin deđişmesine bađlı olarak, geleceđe yönelik sonuçlar bu sunumda paylaşılan öngörülerden sapma gösterebilir, ATP, ATP yöneticileri veya çalışanları ve diđer ilgili şahıslar, bu sunumdaki bilgilerin kullanımı nedeniyle doğabilecek zararlardan sorumlu tutulamazlar.





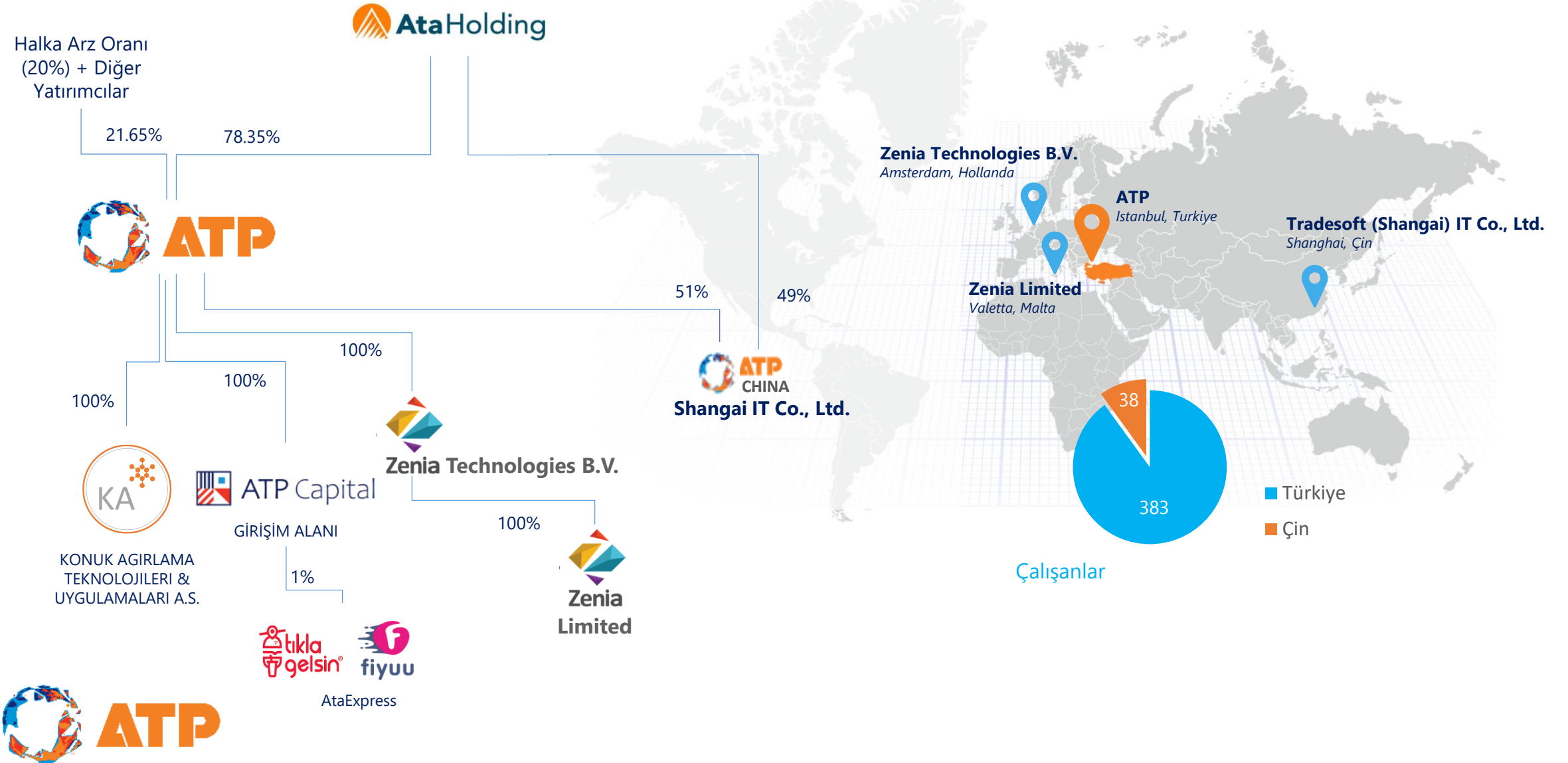
ATP



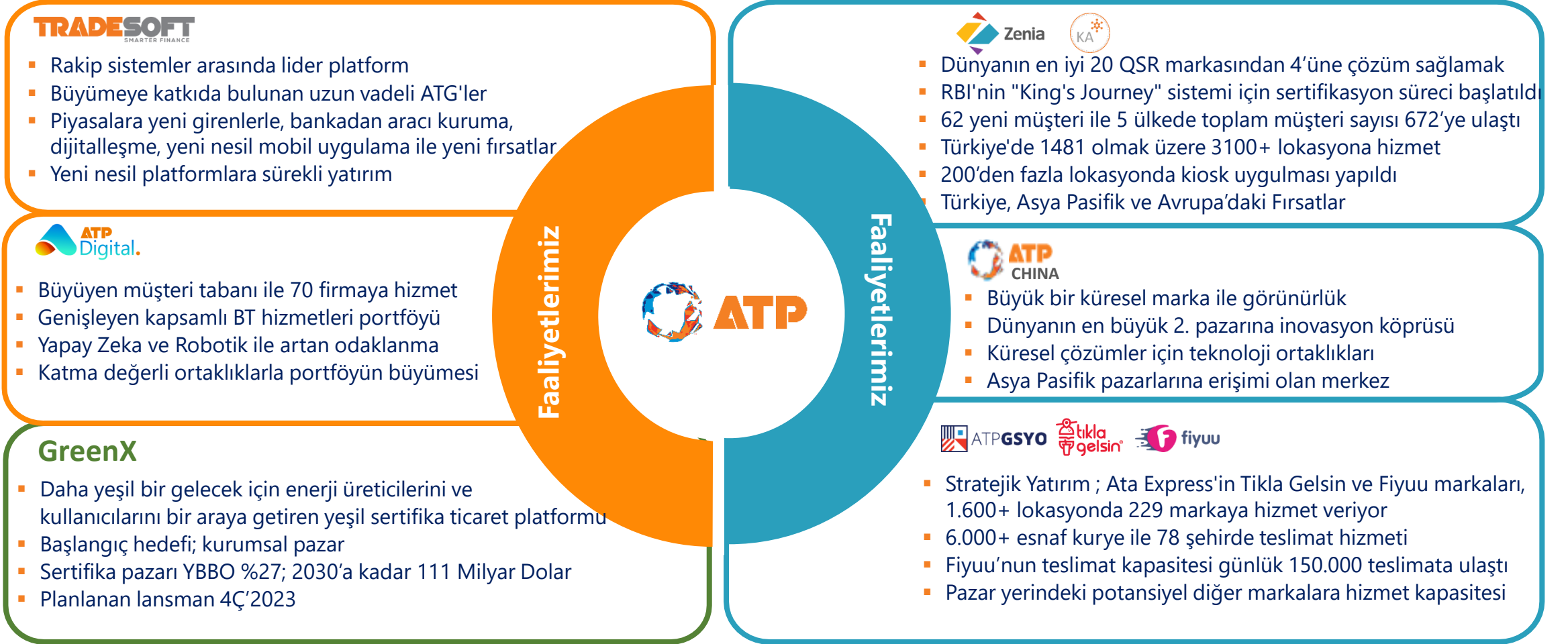
Faaliyetlerimiz ve Finansal Performansımız

2023 2. Çeyrek ve İlk Yarı Sonuçları Sunumu

ATP Şirket Yapısı



2023 2. Çeyrek Gelişmeleri: Çeşitlendirilmiş İş Modelimiz



Güçlü Finansal Performans

	2Ç 2023	1Y 2023	1Y 2023 İyileşen Marjlar
Gelirler	TL 218.8M ▲ 113% YoY	TL 381.1M ▲ 99% YoY	
Brüt Kar	TL 106.4M ▲ 129% YoY	TL 192.8M ▲ 110% YoY	Margin 50.6% ▲ +2.7 points
Esas Faaliyet Karı	TL 36.7M ▲ 161% YoY	TL 67.0M ▲ 98% YoY	
FAVÖK	TL 55.4M ▲ 170% YoY	TL 98.2M ▲ 105% YoY	Margin 25.8% ▲ +0.7 points
Dönem Karı	TL 62.6M ▲ 188% YoY	TL 104.2M ▲ 111% YoY	Margin 27.3% ▲ +1.6 points

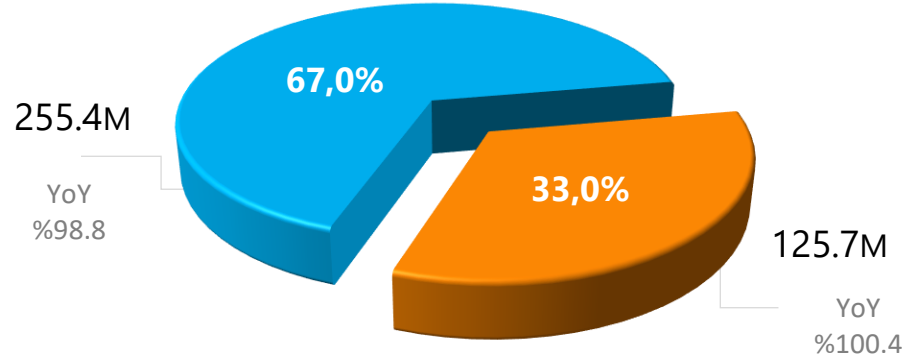
Dengeli Gelir Dağılımı

2023 Yarı Yıl

Gelir

381.1M TL

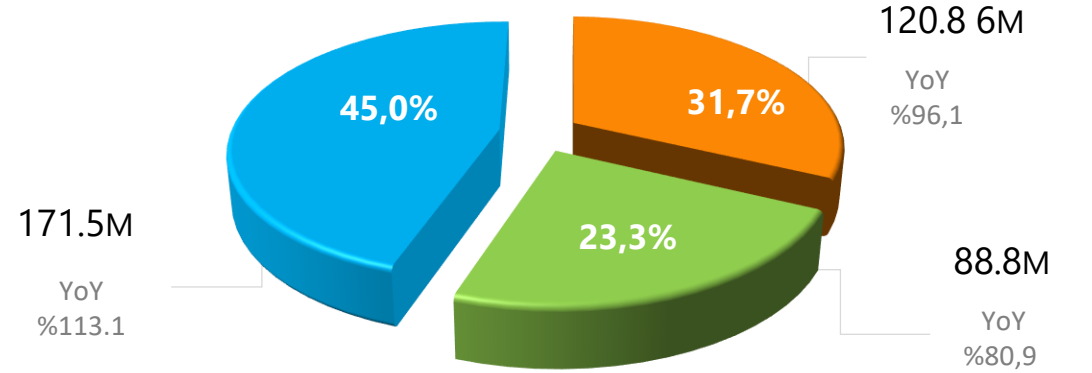
Gelir Dağılımı
Yurt İçi & Yurt Dışı



Yurt İçi

Yurt Dışı

Para Birimi Bazında
Gelir Dağılımı



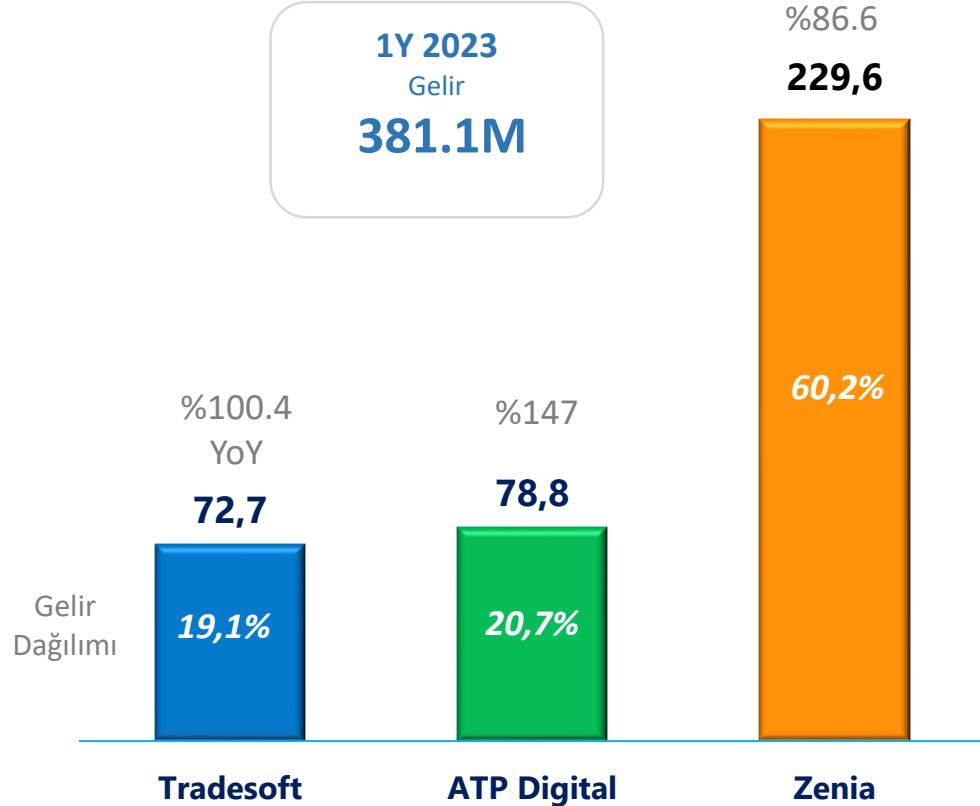
TRY

USD/RMB (Yurt Dışı)

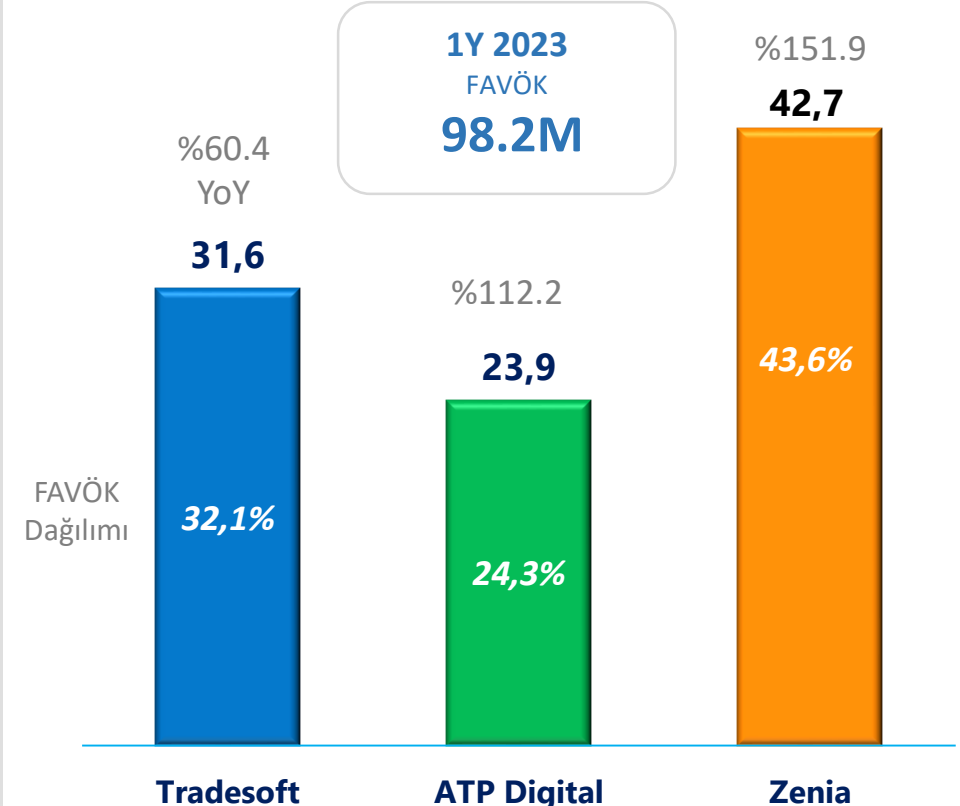
USD (Yurt İçi)

Dengeli Finansal Katkı

Gelir Büyümesi (Milyon TL)



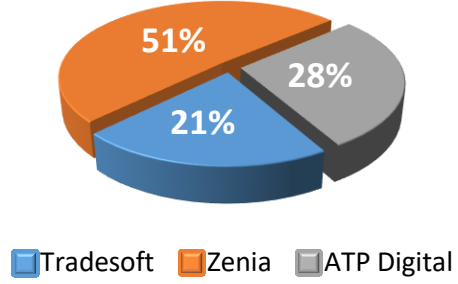
FAVÖK Büyümesi (Milyon TL)



ATG'lerle¹ Yüksek Öngörülebilirlik



1Y'2023 ATG DAĞILIMI



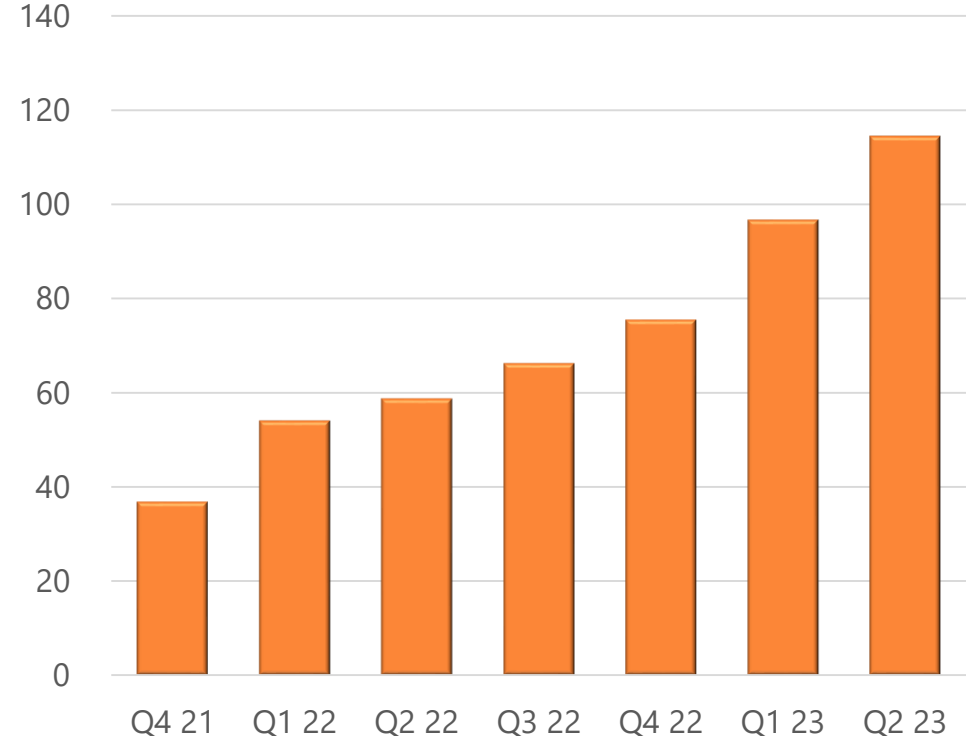
2.Ç 2023

ATG GELİRLER	TOPLAMDAKİ PAYI	BÜYÜME
TRY 114.5M	52.3%	94.8% YoY

1Y 2023

ATG GELİRLER	TOPLAMDAKİ PAYI	BÜYÜME
TRY 211.2M	55.4%	87.2% YoY

SÜREKLİ ARTAN ATG (M, TL)




ZENIA: Teknoloji Çözümleriyle Küresel Konuk Ağırılama Pazarında Lider

Konuk Ağırılama/QSR Liderliği

- Uygun maliyetli ve esnek Android sistemlerine ve açık kaynağa sürekli yatırım; yeni Mutfak Teşhir Sistemini ve çok markalı kioskları piyasaya sürüldü
- Yeni nesil Android tabanlı Kiosk'a önemli pazar ilgisi ve yeni müşterilere satışlar
- Çoklu dil kapasitesi
- ATP China operasyonlarını stratejik olarak genişletiyor
 - ✓ SaaS çözüm tekliflerimiz
 - ✓ Çinli teknoloji şirketleriyle ortak geliştirme
 - ✓ Güneydoğu Asya'daki diğer pazarlardaki fırsatları keşfetmek
 - ✓ Ekipman ve dijital ekranları yönetme
- Zenia sistemlerini kullanan restoran sayısı 3.100'ü aştı
- RBI Kings Journey sisteminin geliştirilmesi

Mükemmel Müşteri Deneyimi için Entegre Digital Altyapı



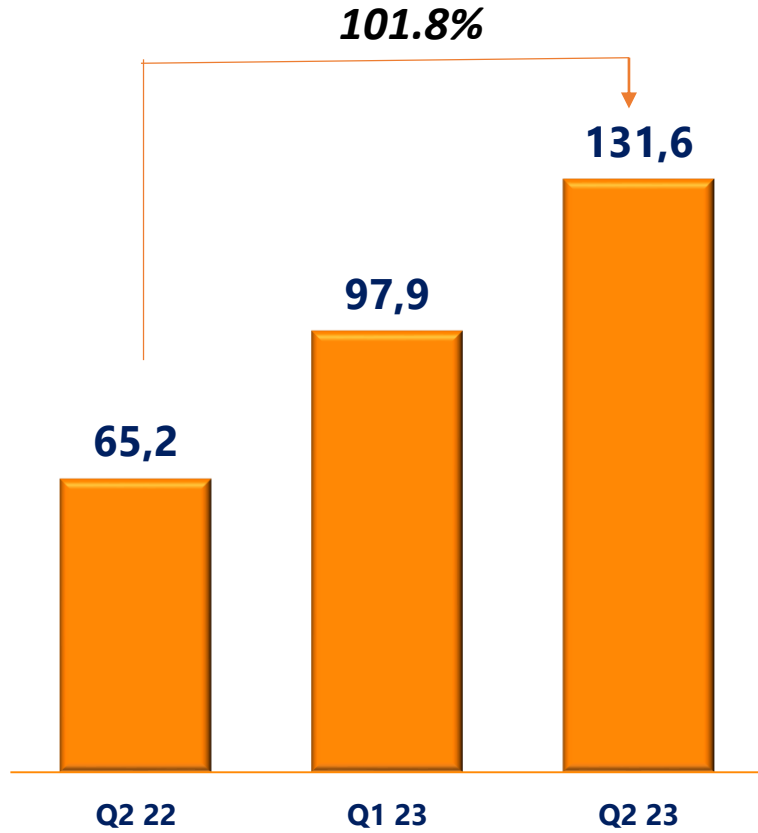
Zenia Yeni Nesil Kiosklar

- ✓ Müşteri Deneyimini İyileştiriyor
- ✓ Operasyonel Maliyetleri Azaltıyor
- ✓ Gelirleri ve Karlılığı Arttırıyor
- ✓ Rekabet Avantajları Sağlıyor

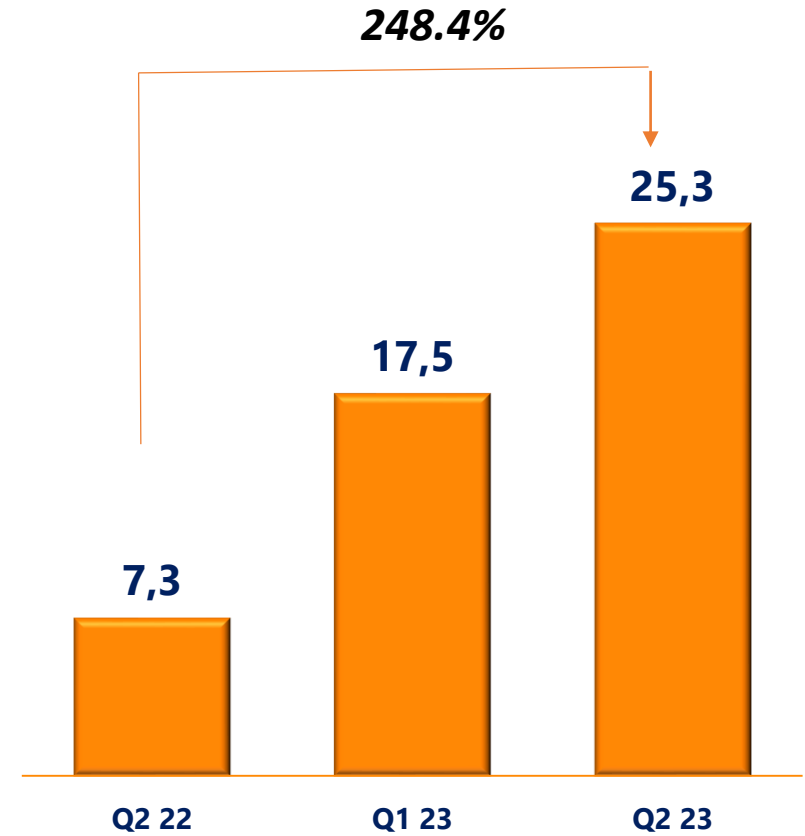


ZENIA: Gelirde ve FAVÖK'te İstikrarlı Artış

Zenia Gelir (Milyon TL)



Zenia FAVÖK (Milyon TL)

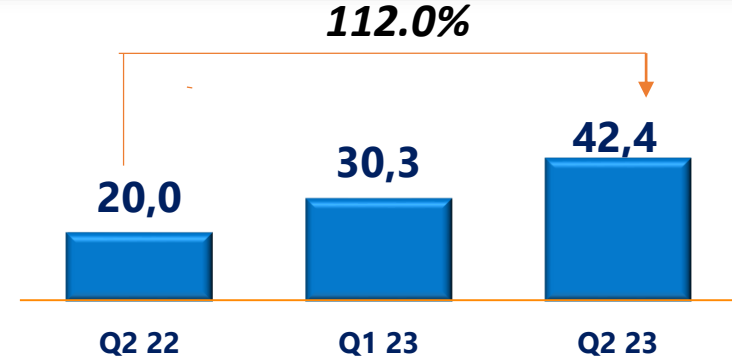


Tradesoft: Gelişen Pazarlarda İstikrarlı Büyüme

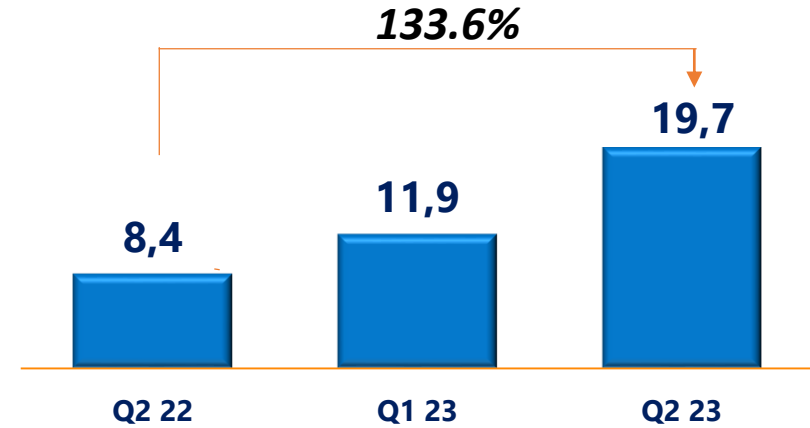
Tradesoft Finans Sektörlerine Liderlik Yapıyor

- Piyasa işlem hacmi ile rakip sistemler arasında devam eden liderlik
- Artan ATG'ler ile sürdürülebilir karlılık
- 3 aracı kuruma yeni nesil mobil alım satım platformu satışları tamamlandı
- Aracı kurumlar için video aracılığıyla dijitalleştirilmiş "hesap açma" çözümü fiziksel bulunma ve sözleşme ihtiyacını ortadan kaldırdı
- Geleneksel aracılık ve portföy yönetimine ek olarak dijital aracı kurumlarla yeni fırsatlar
- 3. taraf bağımsız anket sonuçlarına göre müşteri memnuniyeti skoru bir önceki yıla göre %11 arttı

Tradesoft Gelir (Milyon TL)



Tradesoft FAVÖK (Milyon TL)

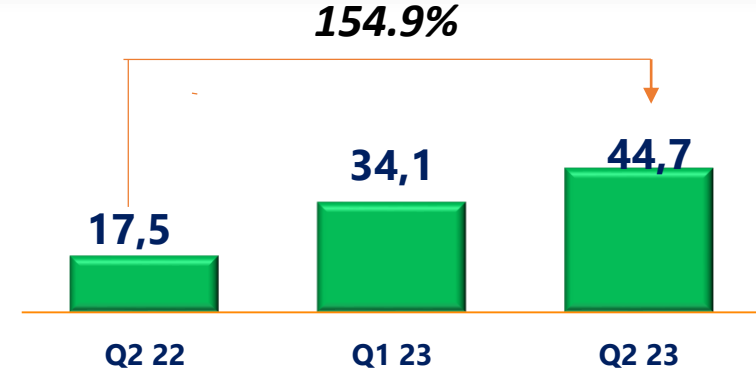


ATP Digital: İşbirlikleri İle Artan Başarı

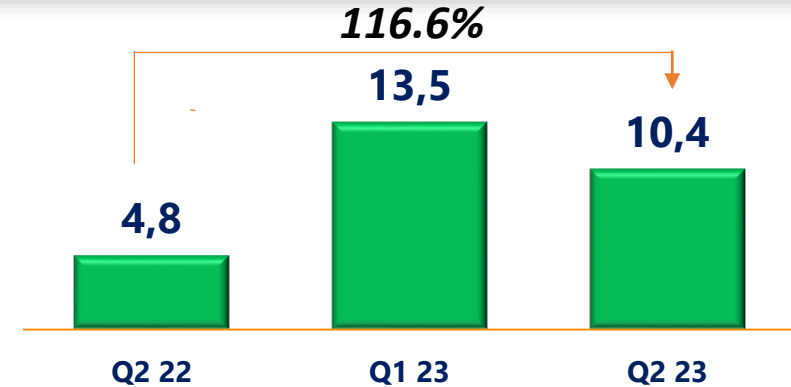
ATP Digital Genişleyen Müşteri Portföyü

- Orta ve büyük ölçekli şirketlerin dijital dönüşümü
- Müşteri portföyü 70'e ulaştı
- Türkiye, Çin, Kıbrıs ve EMEA'da 600'ün üzerinde kapsamlı projeyi hayata geçirdi
- İşbirlikleri ile genişleyen katma değerli portföy çözümlerimiz
 - Yapay Zeka tabanlı raporlama araçları
 - Satış Otomasyonu
 - Bulut tabanlı çözümler/ERP entegrasyonları
- Robotik, Yapay Zeka, Makine Öğrenimi konularında kurum içi yetenekleri genişleterek inovasyon yolculuğunu başlattık

ATP Digital Gelir (Milyon TL)



ATP Digital FAVÖK (Milyon TL)



GreenX: Pazar Potansiyelini Açığa Çıkarmak ve Yeşil Enerjiye Teşvik

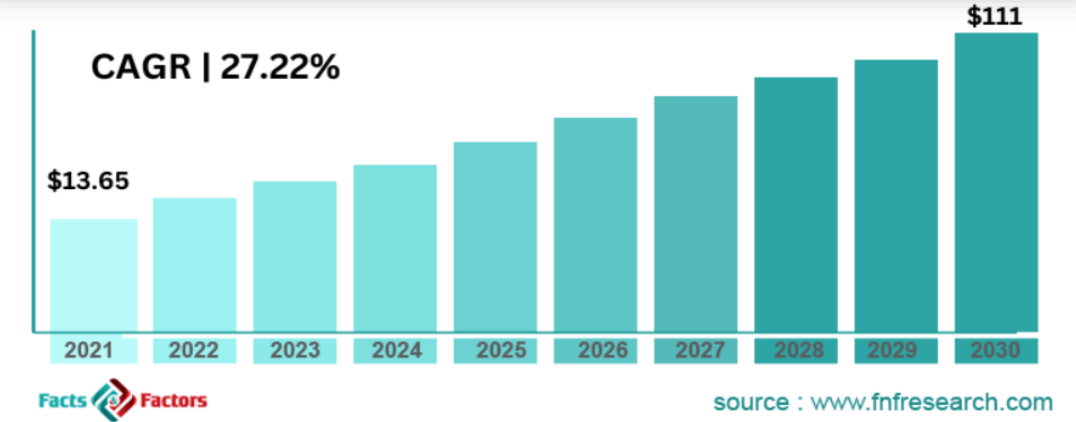
GreenX Değer Tekliflerimiz

- Yenilenebilir enerji üreticileri ve kullanıcılarını kullanıcı dostu bir platformda bir araya getirme
- Tüm yenilenebilir enerji ve karbon sertifikalarına kolay erişim
- Blockchain teknolojisinin güvenliği ile yeşil enerji pazarına öncülük etmek
- Dijital ödeme çözümleri ile yüksek güvene dayalı ticaret ortamı

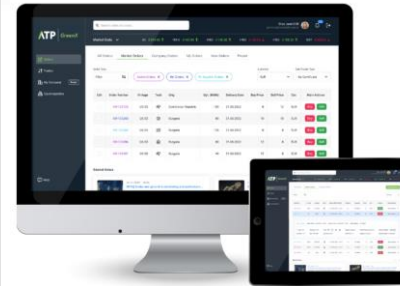
Fırsat Yaratan Regülatif Düzenlemeler

- Karbon emisyonu olan şirketlerin, Paris İklim Anlaşması ve Yeşil Avrupa Anlaşması ile uyumlu olarak yeşil enerji ve karbon sertifikaları satın almaları gerekmektedir.
- 2023'te uygulamaya konulan Sınır Karbon Vergisi, başlangıçta belirli sektörleri etkileyecek ve 2027'ye kadar tüm sektörlerle yayılacak.

Küresel Yenilenebilir Enerji Sertifikası Pazarı 2022-30 (\$B)



GreenX: Herkesin yeşil ve karbon sertifikalarının ticaretini yapabileceği küresel bir platform



- ✓ Tüm sertifikalar tek bir platformda
- ✓ Blockchain teknolojisi ile işlem takibi
- ✓ Dijital ödeme yöntemleri ile güvence altına alınan ödemeler ve sertifikalar



AtaExpress: Stratejik Teknoloji İnovasyonu ve Genişleyen Teslimat Hizmetleri

ATP CAPITAL

- Kurumsal Girişim Sermayesi ve teknoloji şirketlerine destek
- Büyüme potansiyeline ve ATP pazarlarıyla sinerjiye sahip olağanüstü teknoloji girişimlerini dikkate almak
- Elektronik cüzdan ve ödeme çözümleri ile akıllı tarım fırsatlarının değerlendirilmesi
- Yapay zeka, robotik (mutfak otomasyonu), lojistik, fintech, blockchain ve nesnelerin interneti (IoT) alanlarında stratejik odak

ATA EXPRESS (Tıkla Gelsin & Fiyuu)

- Ata Express, stratejik olarak uyumlu bir çevrimiçi yemek sipariş platformu ve son kilometre teslimat ağıdır
- TıklaGelsin dijital yemek siparişi teslim ve dağıtım platformu, TAB Gıda Yatırımları restoran markalarından yararlanıyor
 - ✓ Milyonlara hizmet veren 1.600'den fazla restorandan oluşan ekosistem
 - ✓ Tıkla & Gelsin gibi farklılaştırma faktörleri
 - ✓ 2023 bir sonraki adım;Pazar Yeri modeli genişleme
- Fiyuu, lider taşıyıcı; ülke çapında en yüksek fast food teslimat kapsamı 78 şehirde 6.000'den fazla sürücü
 - ✓ Günlük 150 binden fazla teslimatla 229 markaya hizmet
 - ✓ Sürücülerin ek teslimat hizmetlerini devreye alarak faaliyetleri çeşitlendirmeyi planlıyor



2023 Yılı Beklentileri Yukarı Yönde Revize Edildi

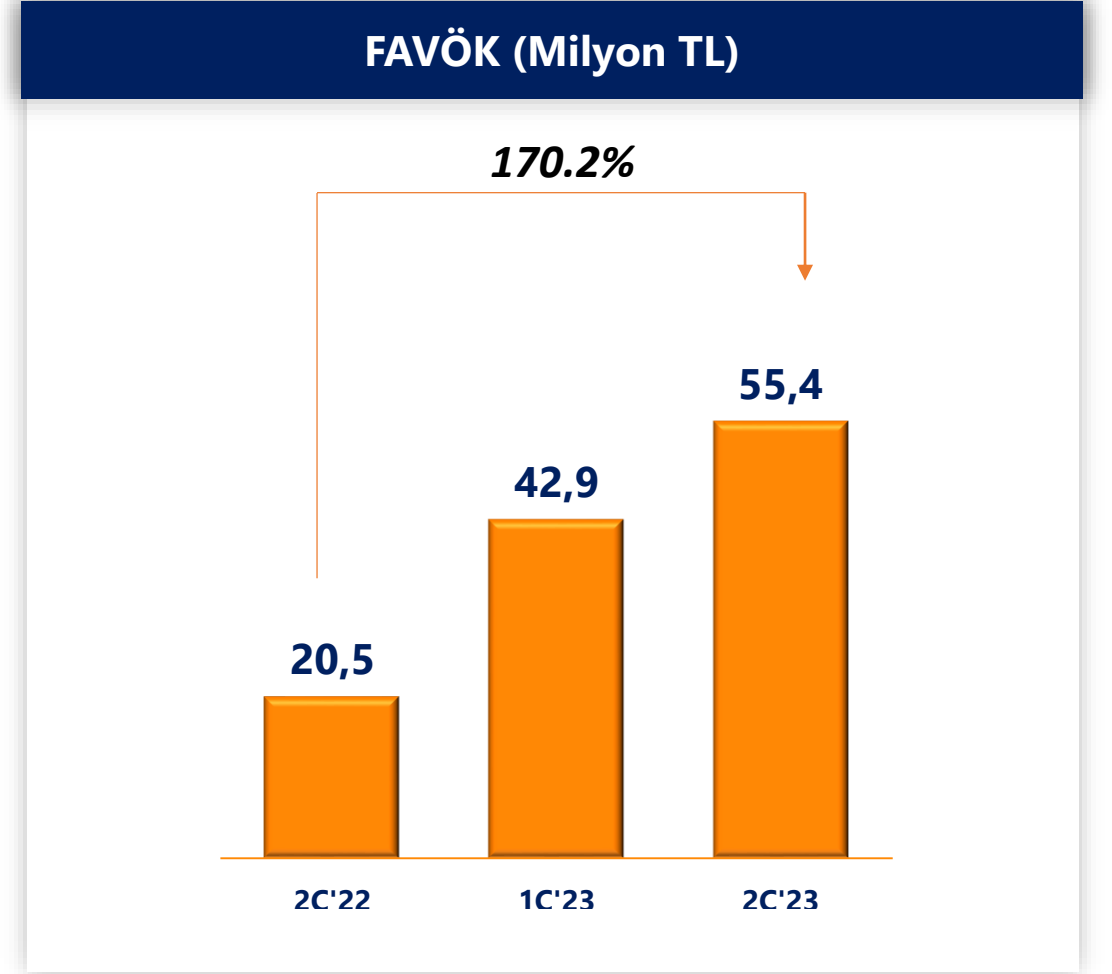
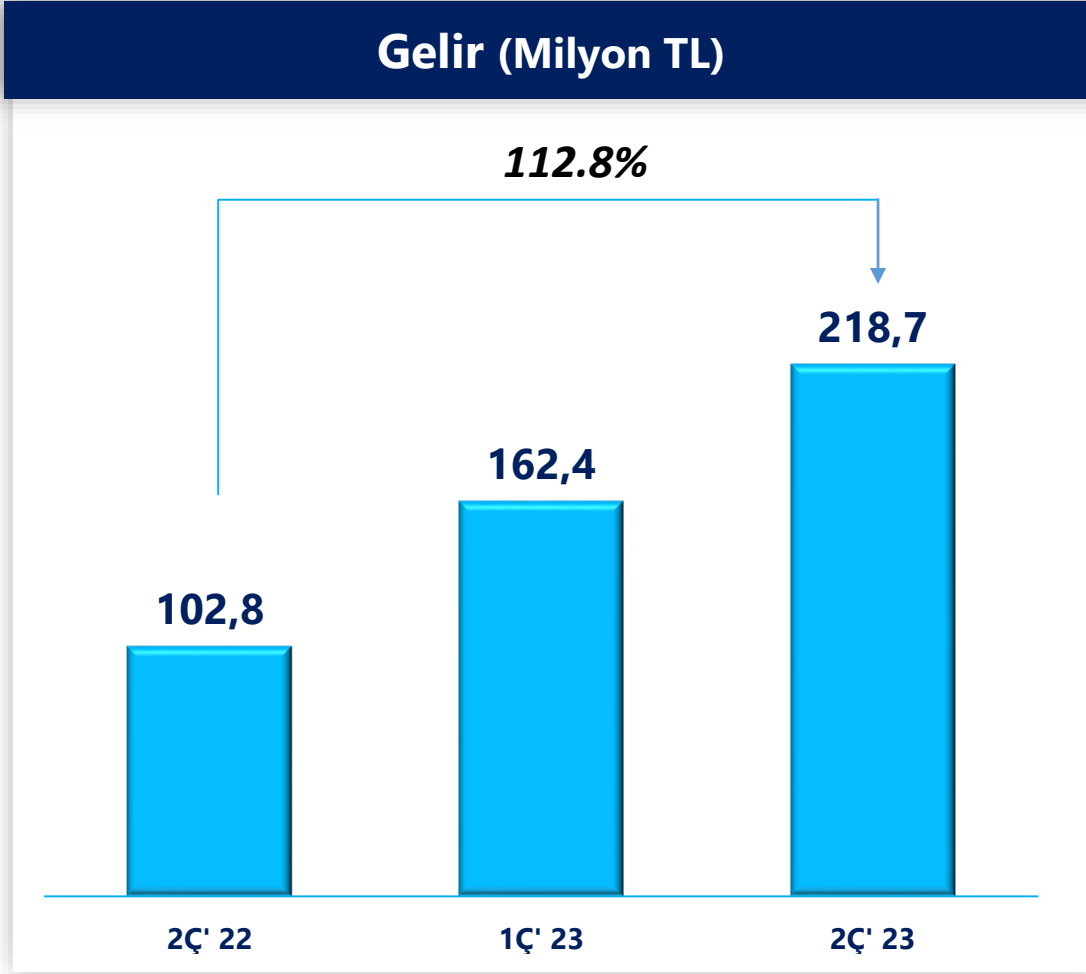
Devam Eden Gelir Artışı Fırsatları

2023 için Gelir Artışı beklentileri daha önceki yaklaşık %85'ten yaklaşık %90'a çıkartıldı

Karlılık En Önemli Öncelik

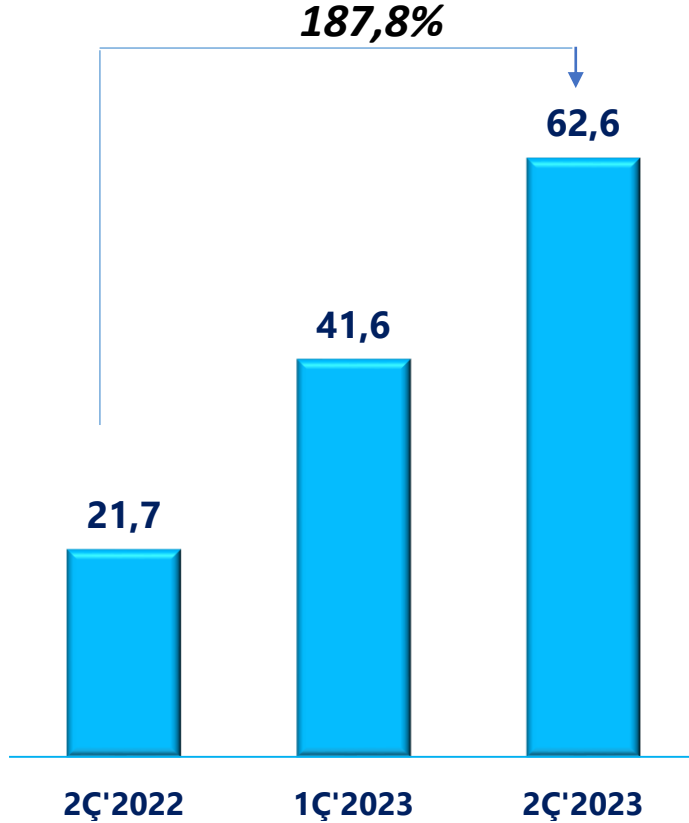
2023 için FAVÖK beklentileri daha önceki yaklaşık %75'ten yaklaşık %85'e çıkartıldı

Devam Eden Makroekonomik Zorluklara Rağmen Güçlü Gelir ve FAVÖK Büyümesi



Etkin Finansal Yönetim

Net Kar (Milyon TL)

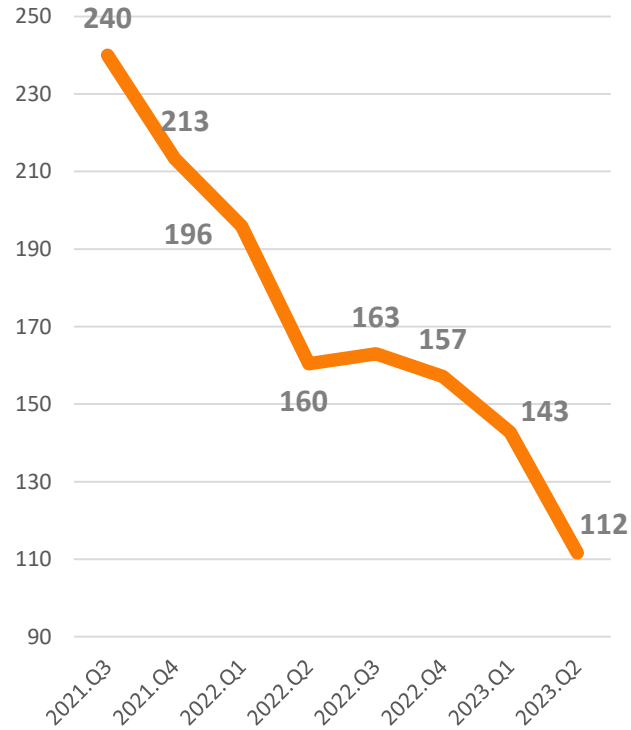


Faaliyet Alanlarındaki Çeşitli Etkiler

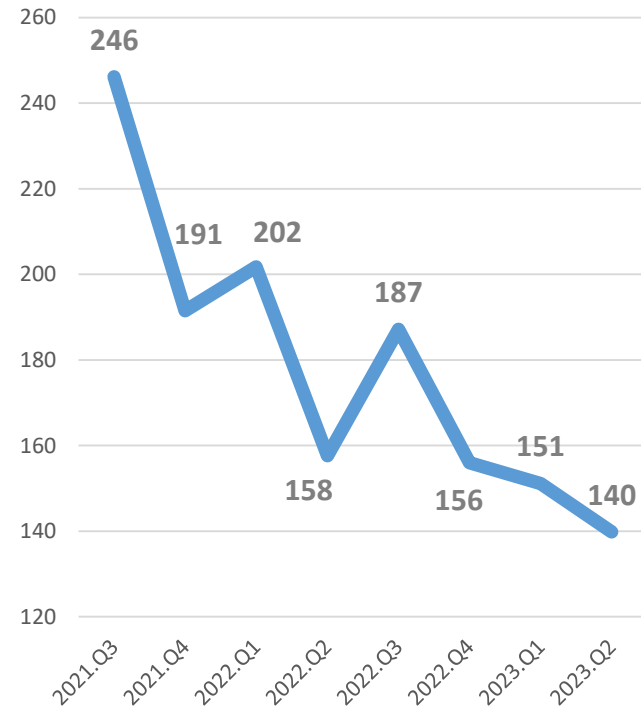
- ATP China, müşterilere sunulan hizmet tekliflerini genişletti
- Kiosk işimiz ivme kazanıyor ve sonuçlara katkıda bulunmaya başladı
- Tradesoft yeni nesil mobil uygulaması başlatıldı; yeni müşteri kazanımları bekliyor
- Uluslararası gelirlerimizin katkısı, artan satışlar ve kur etkisi ile hız kazanıyor
- GreenX lansmanına hazırlanılıyor; satışların 4. çeyrekte başlaması bekleniyor
- Tıkla Gelsin yılın 2. yarısında pazaryeri lansmanı ile görünürlüğünü artıracak
- Enflasyona karşı tedbirli olmak ve 2023 performansına yansıtılmak için, fiyat ayarlamaları

Etkin Nakit Yönetimi

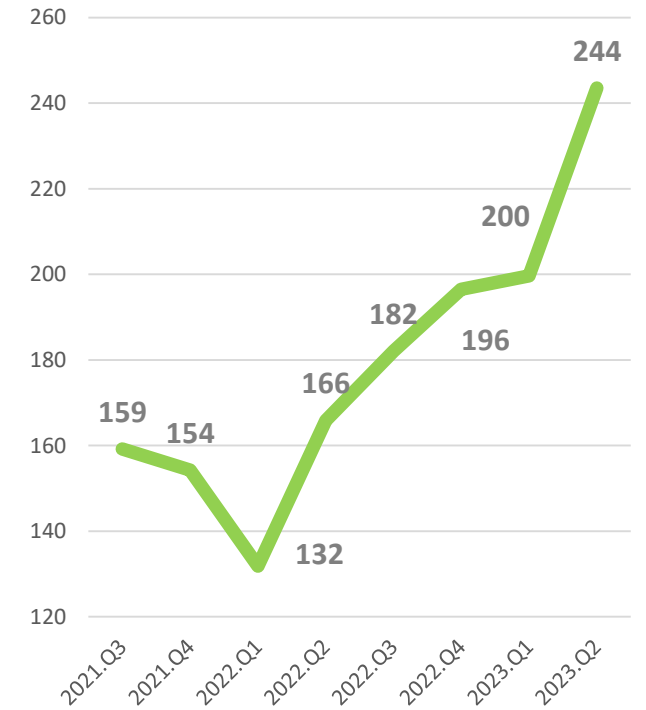
DSO (DAYS)



DPO (DAYS)



Nakit (M, TL)

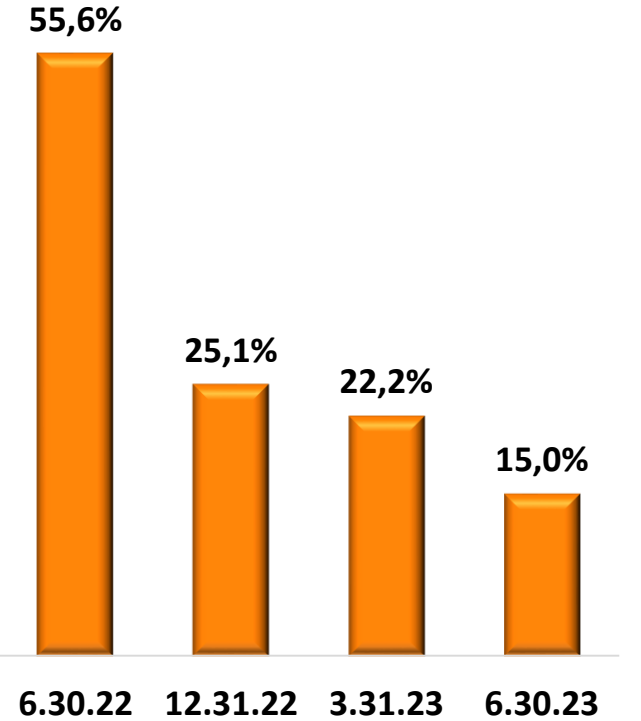


Güçlü Bilanço ve İyileşen İşletme Sermayesi

Özet Finansal Durum Tablosu (Milyon TL)


	30.06.2023	31.12.2022	Δ
Nakit ve Nakit Benzeri	243.5	197,4	23,3%
Ticari Alacaklar	270.0	226,2	19,3%
Stoklar	22.4	12,5	78,7%
Maddi Duran Varlıklar	6.1	5,4	12,1%
Maddi Olmayan Duran Varlıklar	185.3	107,1	73,0%
Diğer Varlıklar	55.4	42,1	31,6%
Toplam Varlıklar	782.7	590,9	32,5%
Ticari Borçlar	188.9	113,8	66,0%
Diğer Yükümlülükler	64.4	54,2	18,8%
Özkaynaklar	529.3	422,9	25,2%
Toplam Kaynaklar	782.7	590,9	32,5%
İşletme Sermayesi	0.68	0,72	(5,5)%
Nakit ve Nakit Benzeri	103,4	124,9	(17,2)%

İşletme Sermayesi/Gelir



ATP: Yatırımcı Bakışı ile Güçlü Yönlerimiz

- Bilişim sektörünün hızlı büyüyen iş kollarında faaliyet gösteriyor
- Seçkin "Stratejik IT Ortağı"
- Sürdürülebilir ve kârlı büyüme
- Sürekli inovasyonla teknoloji alanında liderlik
- Lider – Global – Markalardan Oluşan Müşteri Portföyü
- Dikey Odaklı Güçlü Değer Önergeleri
- Stratejik – Küresel - Ortaklıklar



Markalar

TRADESOFTE
SMARTER FINANCE

ATP
Digital.

Zenia

Bağlı şirketler

KA

ATP
China

ATP
GSYO


tıkla
gelsin

fiyuu

Zenia
Limited

Zenia Technologies B.V.





ATP

Teşekkürler

Ümit Cinali
CEO

Ceyhan Er
CFO

Burcu Nergiz
IR Manager

www.atp.com.tr
yatirimci@atp.com.tr