



ATP 4. Çeyrek ve 2023 Sonuçları Sunumu

9 Mayıs 2024



Uyarı

Bizim gibi hiperenflasyonla mücadele eden ekonomilerde bulunan şirketler, Uluslararası Muhasebe Standartları 29'u (IAS 29) takip ederek, 31 Aralık 2023 tarihinden sonra sona eren raporlama dönemleri için finansal tabloları güncel fiyat seviyelerine ayarlamak zorundadır. Şirketimiz, üç aylık finansal raporlarını Türk İstatistik Kurumu'nun fiyat endeksine dayanarak 31 Aralık 2023 tarihine göre güncelleyerek IAS 29'a uyum sağlamıştır.

Finansal sunumumuz, IAS 29'a göre ayarlanmamış belirli ölçütleri (Gelir, FAVÖK, Net Gelir ve Net İşletme Sermayesi) içermekte olup, tamamen IAS 29 tanımlarına uygun olmayabilir. Bu nedenle, bu ölçütlerin tek başına veya IAS 29 tarafından tanımlanan kâr/zarar veya diğer karlılık, likidite veya performans göstergelerinin yerine kullanılması önerilmez. Sunulan bu ölçütlerin, diğer kuruluşlar tarafından sunulan benzer ölçütlerden farklı tanımlara ve hesaplama yöntemlerine sahip olabilecekleri göz önünde bulundurulmalıdır. Bu ölçütleri, yönetimimizin ve yönetim kurulumuzun operasyonel sonuçlarımızı değerlendirme ve anlama konusunda yatırımcılara değerli bilgiler sunabileceğine inanarak sunmaktayız.

Bu sunum, ATP Yazılım ve Teknoloji A.Ş. ("ATP") hakkında bilgi ve finansal tabloların analizinin yanı sıra, ATP yönetiminin gelecekte gerçekleşmesini öngördüğü olaylar doğrultusunda, ileriye yönelik beklentilerini içeren görüşler de yansıtabilir. Paylaşılan bilgilerin ve analizlerin doğruluğu ve beklentilerin gerçeğe uygun olacağına inanılmasına rağmen, verilen öngörülerin altında yatan faktörlerin değişmesine bağlı olarak, geleceğe yönelik sonuçlar bu sunumda paylaşılan öngörülerden sapma gösterebilir, ATP, ATP yöneticileri veya çalışanları ve diğer ilgili şahıslar, bu sunumdaki bilgilerin kullanımı nedeniyle doğabilecek zararlardan sorumlu tutulamazlar.





Faaliyetlerimiz ve Finansal Performansımız

4. eyrek ve 2023 Mali Yıl Sonuları Sunumu

Çeşitlendirilmiş İş Modeli İle Güçlü Finansal Performans

	4Ç 2023	12A 2023	Marjlar	12 Ay 2023, IAS 29'a göre Düzeltilmiş
Gelirler	TRY 381.7M ▲ 130% YoY	TRY 1,094.3M ▲ 120% YoY		TRY 1,251.3M ▲ 39% YoY
Brüt Kar	TRY 156.0M ▲ 99% YoY	TRY 503.0M ▲ 106% YoY	46% -3.2 points	TRY 579.8M ▲ 31% YoY
Esas Faaliyet Karı	TRY 63.5M ▲ 134% YoY	TRY 198.3M ▲ 143% YoY	18% +1.7 points	TRY 182.0M ▲ 56% YoY
FAVÖK	TRY 80.1M ▲ 91% YoY	TRY 263.8M ▲ 119% YoY	24% -0.1 points	TRY 296.4M ▲ 37% YoY
Dönem Karı	TRY 78.1M ▲ 149% YoY	TRY 259.8M ▲ 123% YoY	24% +0.3 points	TRY 123.2M ▲ 802% YoY

2023 Yılı Sonu Beklentilerimizi Güçlü Performans ile Aştık

	2023 Yılı Beklentiler	2023 Yılı Gerçekleşenler
Gelir Artışı ¹	~100%	120% ✓
FAVÖK Artışı ¹	~ 100%	119% ✓

¹ Rakamlar IAS 29-Uyarlanmamış temeline dayanmaktadır.

Inovasyon ve Yeni Fırsatlarla Büyüme

Ar-Ge Yatırımları, Sermaye Piyasalarının Geleceğini Şekillendiriyor

- 2023 Gelirleri¹ %96 oranında arttı
- 35 müşteriye ulaşıldı; 3 firma eklendi
- 2023'te yatırımcı aktifliğinde rekor seviyelere ulaşıldı
- Sürekli yenilik için stratejik yatırımlar ve ortaklıklar
 - GTP+ mevcut platform kapasitesini genişletmek için
 - GTPx, en yeni teknolojilerden yararlanan yeni nesil platform
 - xHCP, brokerlik-hizmeti; Türkiye'de standart haline gelme vizyonuyla oluşturulan Açık Yatırım API'si
- Uluslararası piyasalara erişim için teknolojiler
- Aracı kurumlar aracılığıyla dolaylı müşteriler; entegre finans çözümleri

Mobil Uygulama Müşterileri İmzalandı; 2024'te Daha Fazlası Gelecek

4

Yeni Mobil Uygulaması Pazarda İnovasyon Lideri



63%

Gelirlerin ATG Yüzdesi

~ 50%

BIST Pazar Payı²



ATP Tradesoft

1. IAS 29-Uyarlanmamış temeline göre büyüme

2. 31 Aralık 2023 itibarıyla doğrudan rakipler arasındaki BIST işlem hacmi pazar payı; Kaynak: TSBP

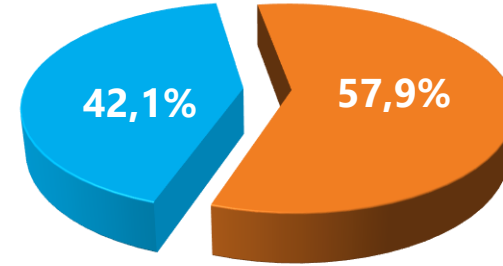
Devam Eden Büyüme ile Konuk Ağırhama Sektörünün Geleceğini Öncüllük Ediyoruz

Güvenilir ve Zamanlı Verilerle İş Zekası Sunumu

- Gelirler¹ 121% arttı
- 2023 yılında 164 müşteri eklendi ve 673'e ulaşıldı
- TFI ekosistemi dışındaki müşterilerin kazanımı
- Küresel fırsatları yakalamak üzere faaliyetler
- Kiosk dağıtımlarının hızlandırılması - ortalama fiş de %20'den fazla artış
- Konuk ağırhama sektörü için yeni nesil teknolojilerin geliştirilmesi
- RBI King's Journey'a odak sürüyor



2023 Mali Yılı QSR Faaliyetleri Gelir Dağılımı



■ Türkiye

■ Uluslararası

3228

Toplam Küresel Restoran Sayısı

673

Müşteriler

822

Faaliyete Geçen Yeni Nesil Kiosklar



ATP

ATP Zenia

1. IAS 29-Uyarlanmamış temeline göre büyüme

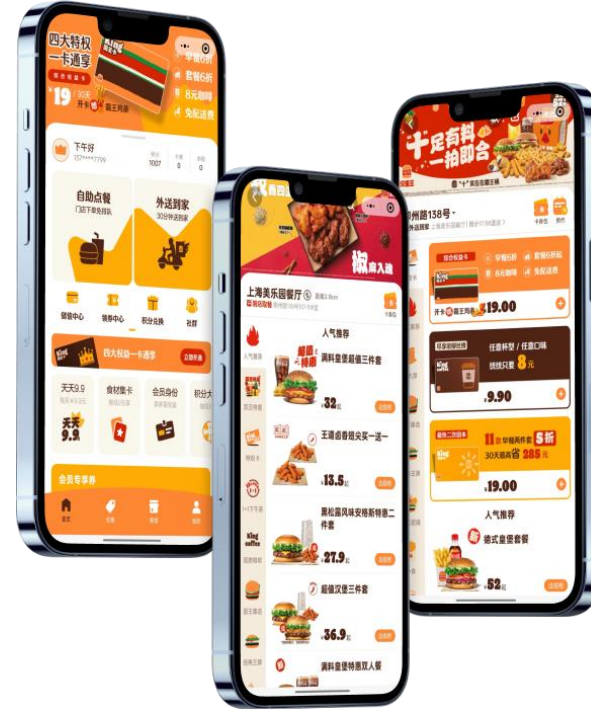
ATP Çin, Çin'in Dinamik Pazarında Büyümeye ve İnovasyona Odaklanıyor

BT Çözümlerine Odağı ile Yapay Zeka ve İş Zekasını Kullanımı

- 2023 Gelirleri %39 arttı
- Zenia Gelirlerinin %48'ini oluşturdu
- Hizmetlere İş Zekası Çözümleri Eklendi
- Uçtan Uca BT Çözümleri Başlatıldı
 - Orta Katmanlı Teknik Destek Sistemi
 - Fraud Tespit Sistemi
 - İş Akışı Yönetim Sistemi
- BK Çin için Satış kanalları konsolide edildi, QSR'lar için Mini Uygulama ve Yerel Uygulama geliştirildi
- Büyümeyi hızlandırmak için Stratejik İnisiyatifler: "Go to China" ve "Go Global"

Yeni Mini Uygulamalar

Geliştirme
Tamamlandı
Kasım 2023



Yerel Uygulama

Dağıtım İşlemi
Başlatıldı ve Mart
2024'te Tamamlanacak



Müşterilerin Değişen İhtiyaçlarını Karşılama İçin Yenilikçi Maliyet Etkili Çözümler

Yapay Zeka, RPA ve Otonom Robotları ile Süreç İnovasyonu

- 2023 Gelirleri¹ 136% arttı
- Müşteri tabanı %12 artışla 77'ye
- Satış kapsamı genişletildi
- Müşterilerle Büyük ERP Projelerine imza atıldı
- Stratejik ortaklıklar yapıldı
- Otomasyon yazılımı (RPA) çözümlerine yoğunlaşıldı
- Otonom robot teknolojilerine odaklanıldı
- Türk Hava Yolları'na dikkatleri çeken robot satışı gerçekleşti
- ISO 27001 sertifikası alındı



ATP RobotX



ROBOTİK
ÇÖZÜMLERLE
İŞLETMESEL
ETKİNLİKLERİ
BAŞARMA



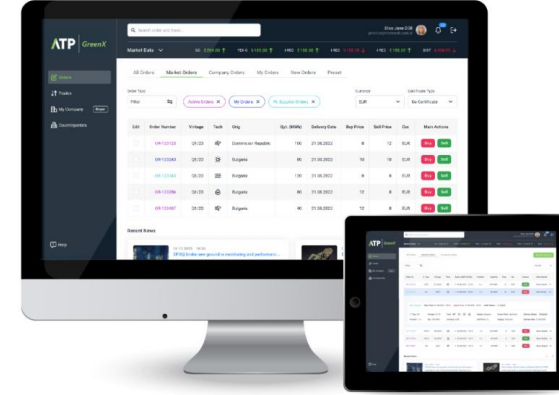
ATP Digital

1. IAS 29-Uyarlanmamış temeline göre büyüme

ATP GreenX, Türkiye'nin Yeşil Enerji Üreticilerini Platformumuza Katıyor

Yeşil Bir Gelecek İçin Küresel Bir Pazar Yaratıyoruz

- Yenilenebilir enerji üreticilerini ve kullanıcıları kullanıcı dostu bir platform üzerinde bir araya getiriyoruz
- Türkiye'de enerji sektörünü dijitalleştiriyoruz
- Ticari faaliyetlere başladık
- Başlangıçta büyük üreticilerin katılımına odaklanılıyor
- Yeşil enerji üreticilerinin %80'inden fazlası ile temas kuruldu; 13 tanesi platforma katıldı
- Pazarlama girişimleri sonuç verdi; iyi niyet anlaşmaları sözleşmelere dönüşüyor
- GreenX platformunu zenginleştirmeye devam ediyoruz



Kolay ve Güvenilir Alıcı-Satıcı Eşleştirme

Blockchain Güvenli Sertifika Teslimatı ve Toplanması

Şeffaf ve Stabil Fiyatlar

Enerji pazarlarına erişim sağlayın ve **Gerçek Zamanlı Pazar İçgörülerini İzleyin.**

Üreticiler için Erişimi Genişletin; küresel pazar varlıklarını artırın.

Yeşil enerji pazarlarına ilişkin kritik içgörüler sunarak **Finans Sektörüne Avantajlar Sağlayın;** RE100 sürdürülebilirlik hedeflerini destekleyin.



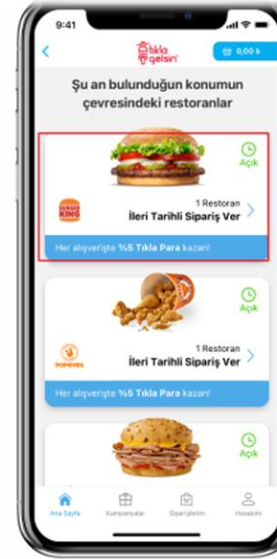
ATP GreenX

ATP Capital, Potansiyel Yatırımları Belirlemek için Yol Haritaları Tasarlamakta

ATP GSYO (CAPITAL)

- Kapsamlı pazar arařtırmalarıyla yatırım yol haritası oluřturuldu
- VC topluluęu aęı geniřletildi
- Belirli dikeylerde ticari olarak geęerli ürünlere sahip řirketler inceleniyor
- řu anda Ata Express'in (%1) sahibi (TıklaGelsin & Fiyuu)
- SPK AtaExpress'in çoęunluk hissesinin satın alınmasını saęlamak için ATP GSYO'nun sermaye artıřını onayladı
- Nitelikli bir yatırımcı, doęrudan yatırım yoluyla ATP GSYO'da hisse alabilir.

ATA EXPRESS (Tıkla Gelsin & Fiyuu)



- řirket deęeri 2023 sonuna kadar 943M'dan 1.563M'a yükseldi
- Üyelik 6.5M'a yükseldi; 240+ markaya hizmet vermekte; 150B+ günlük teslimat yapmaktadı
- Pazar yeri teknoloji geliřtirme tamamlandı
- Operasyonları ölçeklendirmek için teknolojilere yatırımlar yapıldı
- Yeni mobil UI hedeflenen Q2 2024

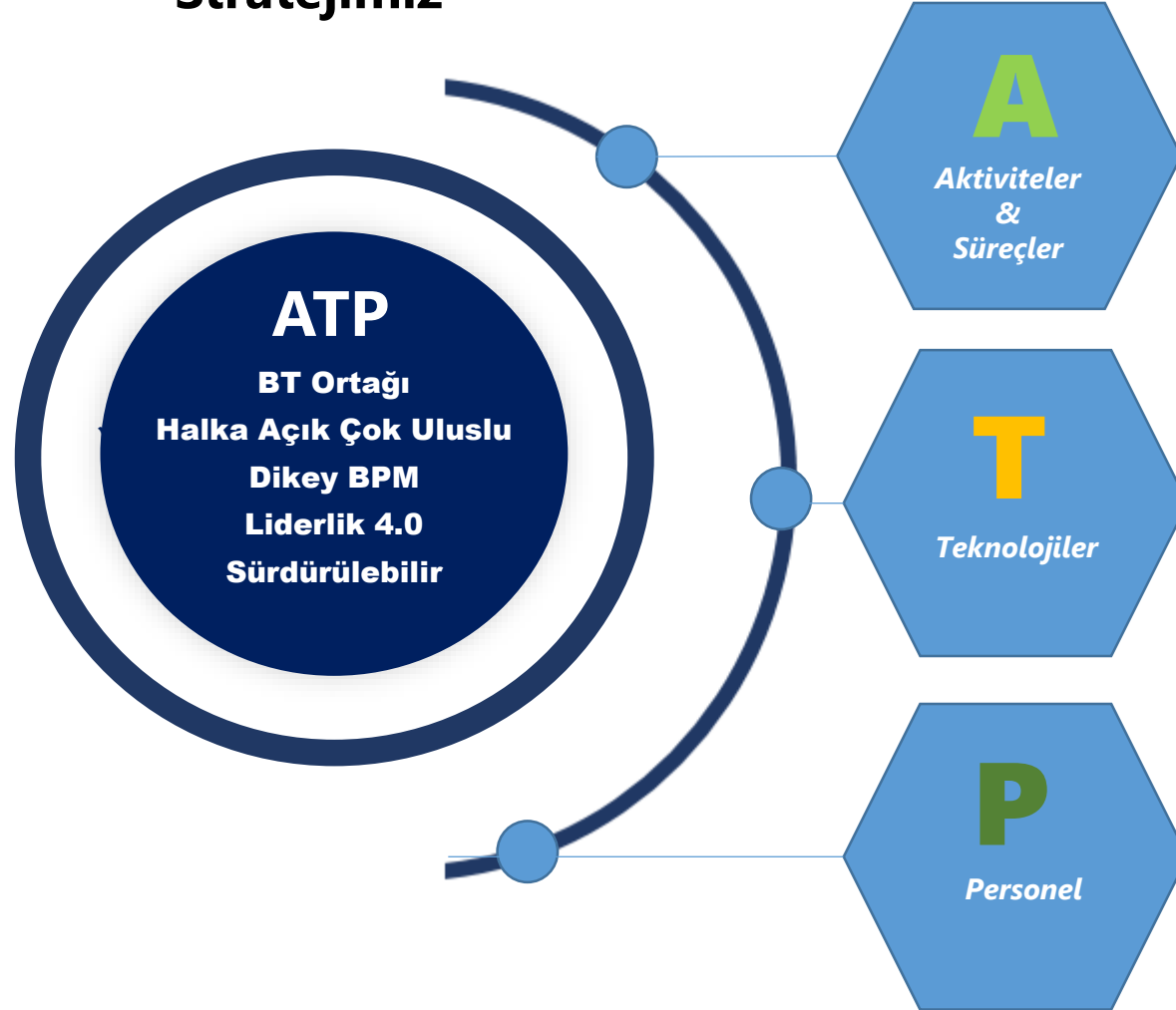


ATP CAPITAL

Özel BT Partner'ı olarak Çeviklik ile Yenilikleri Ön Planda Tutuyoruz

ATP, "Stratejik BT Partner'ı" organizasyonlaa esneklik ve dayanıklılık kazandırarak, gerçek inovasyon gerçekleştirmelerine ve değer üretmelerine destek oluyor. Bu sayede şirketlerin değişimi yönetmeleri ve rekabette liderlik yapmalarını sağlıyor

Stratejimiz



Değer Yaratma

- ✓ Süreç Optimizasyonu
- ✓ Dikey Uzmanlık
- ✓ Sürekli Yetkinlik Sağlama
- ✓ Veri İçgörüler

Çevik Dayanıklılık

- ✓ Kurumsal Seviye Çözümler
- ✓ Uygulamalı Mimariler
- ✓ Ar-Ge
- ✓ Stratejik Ortaklıklar

Gerçek İnovasyon

- ✓ Yeteneklerden Oluşan Takım
- ✓ Yetkinlikler
- ✓ Girişimci Kültür
- ✓ Dönüşüm



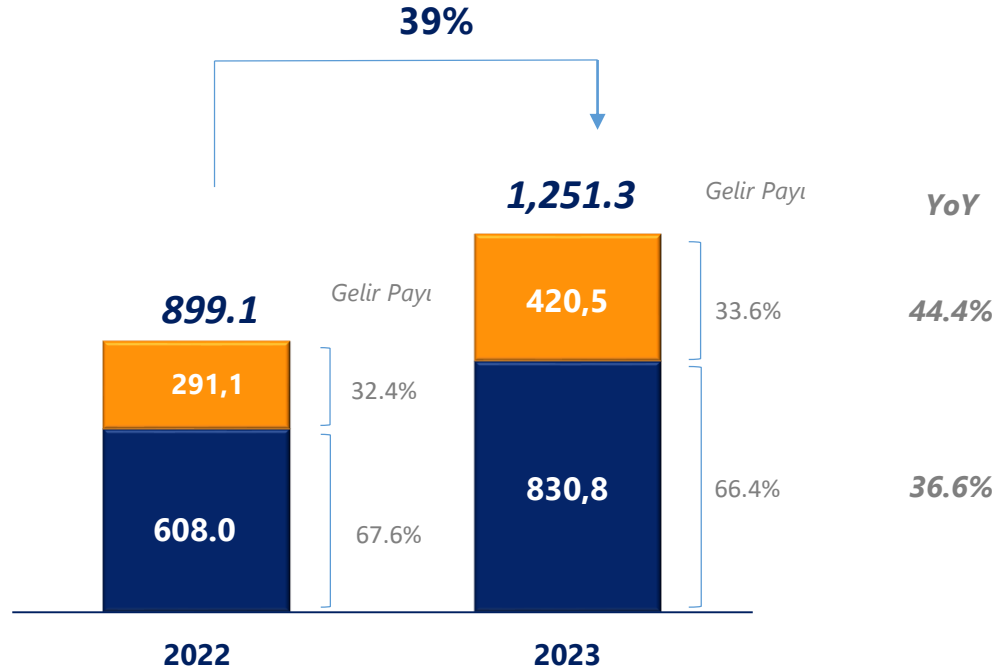
Finansal Performans

ATP 2023 Mali Yılı Sonuçlarının Sunumu

Çeşitlendirilmiş Model: Sürdürülebilir Başarının Katalizörü

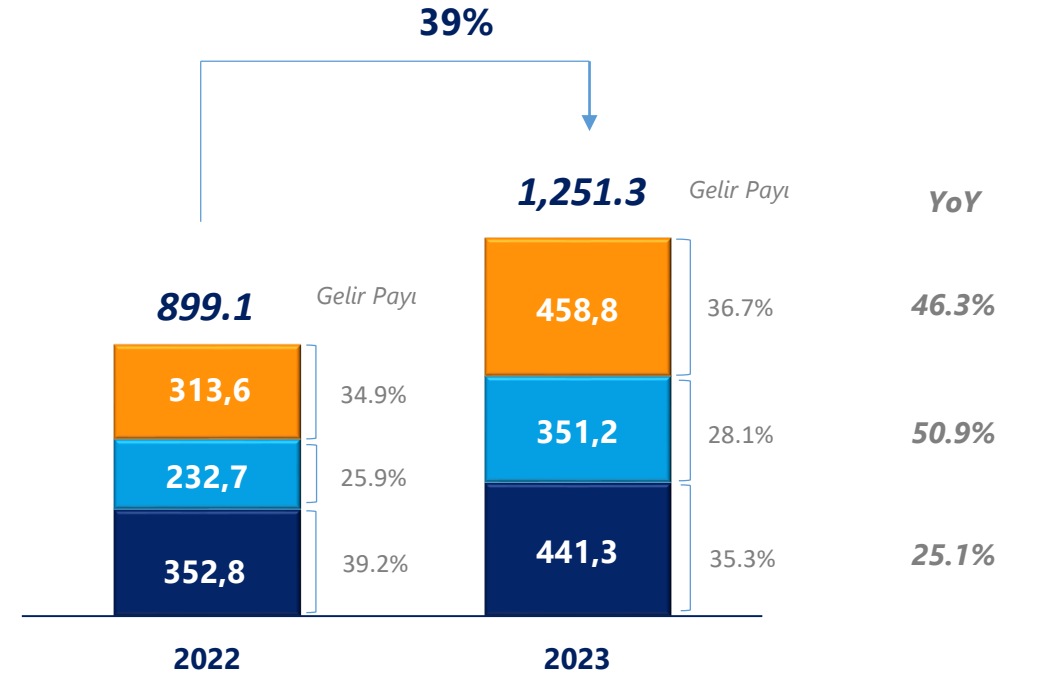
Gelir Yurtiçi ve Uluslararası (Milyon TL)

■ Yurtiçi ■ Uluslararası



Gelir Para Birimi Bazında (Milyon TL)

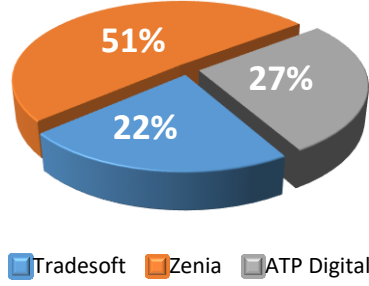
■ TL ■ USD (Yurtiçi) ■ USD/RMD (İhracat)



Aylık Tekrarlanan Gelir (ATG)'lerin Katkısıyla Sürdürülebilir Büyüme



2023 ATG DAĞILIMI



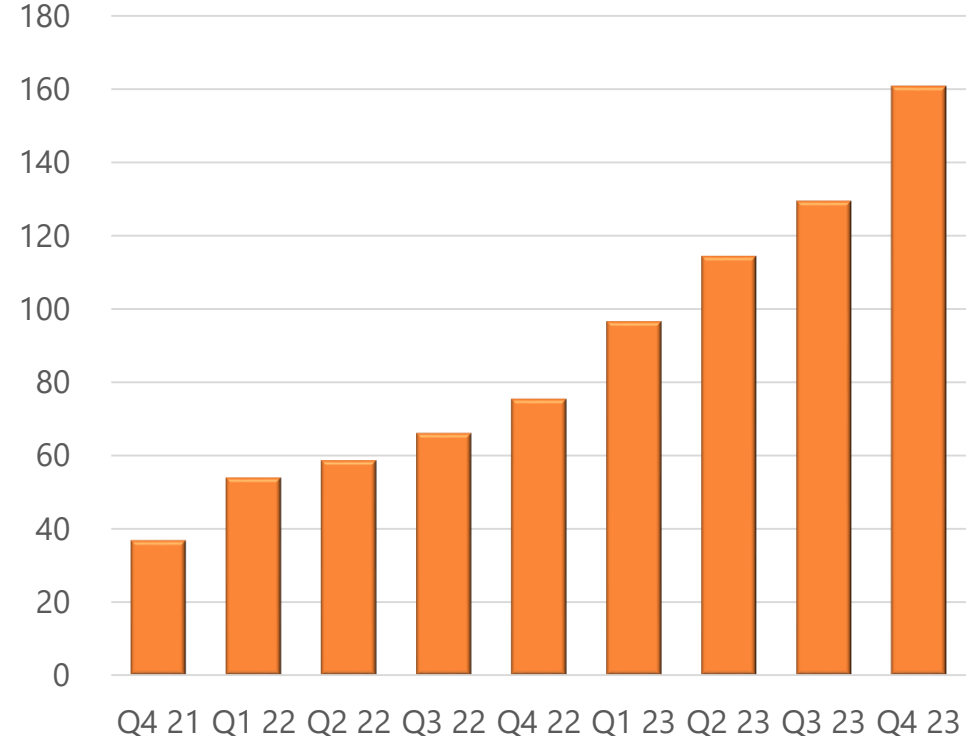
4.Ç 2023

ATG GELİRLER	TOPLAMDAKİ PAYI	BÜYÜME
TRY 160.9M¹	42.1%	113.0% YoY

2023

ATG GELİRLER	TOPLAMDAKİ PAYI	BÜYÜME
TRY 501.5M¹	45.8%	97.0% YoY

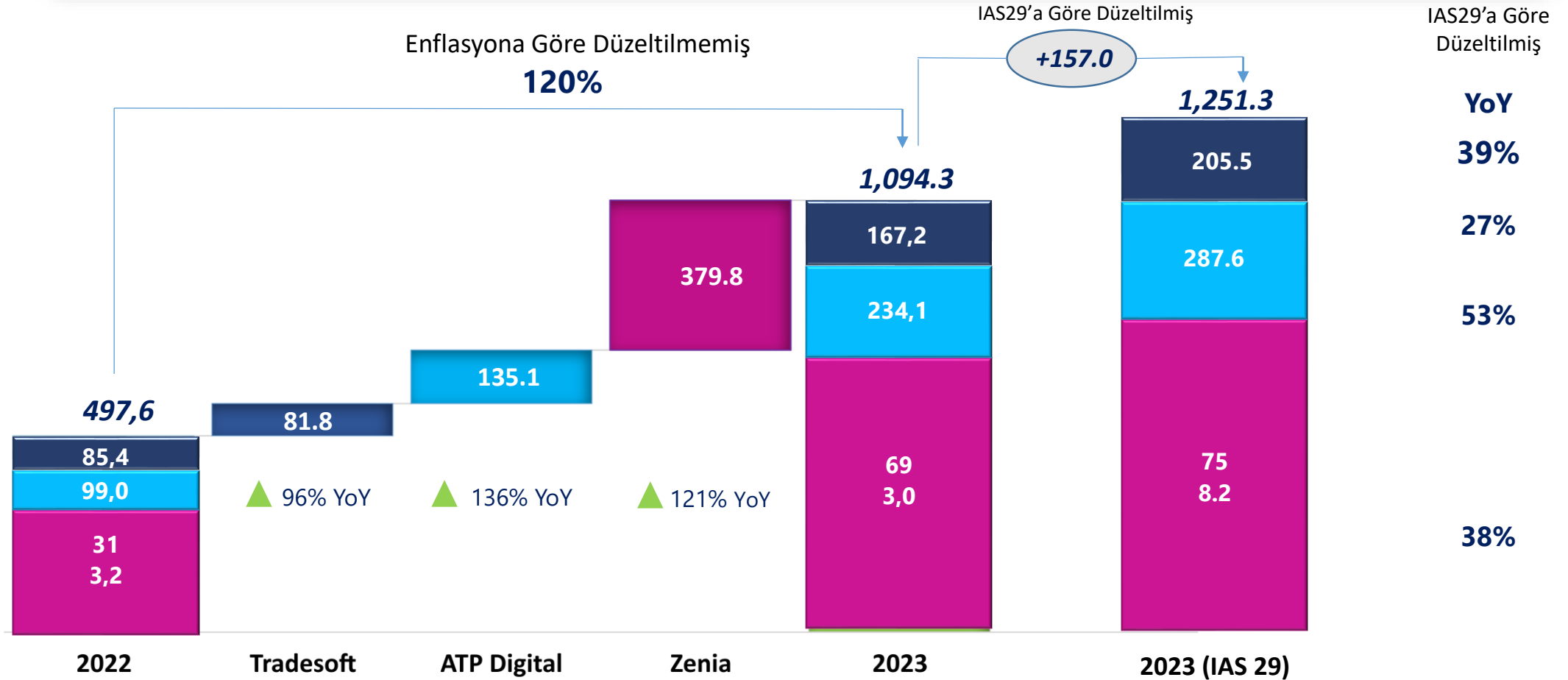
SÜREKLİ ARTAN ATG (M, TL)



1. Rakamlar IAS 29'a göre düzeltilmemiş bir temelde sunulmuştur.

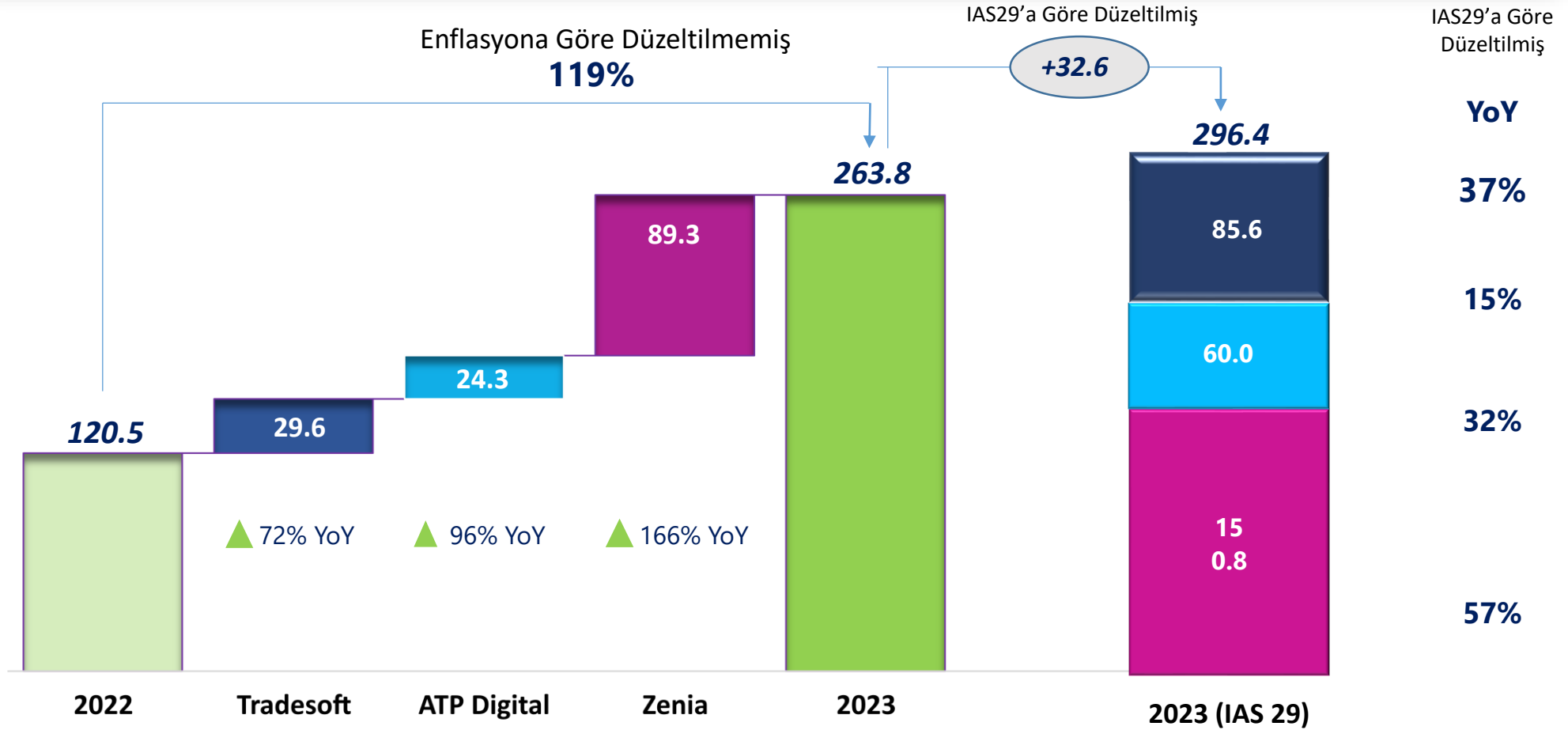
Güçlü Gelir Büyümesinin Arkasındaki Unsurlar

Gelir Dağılımı ve Köprü Analizi (M, TRY)



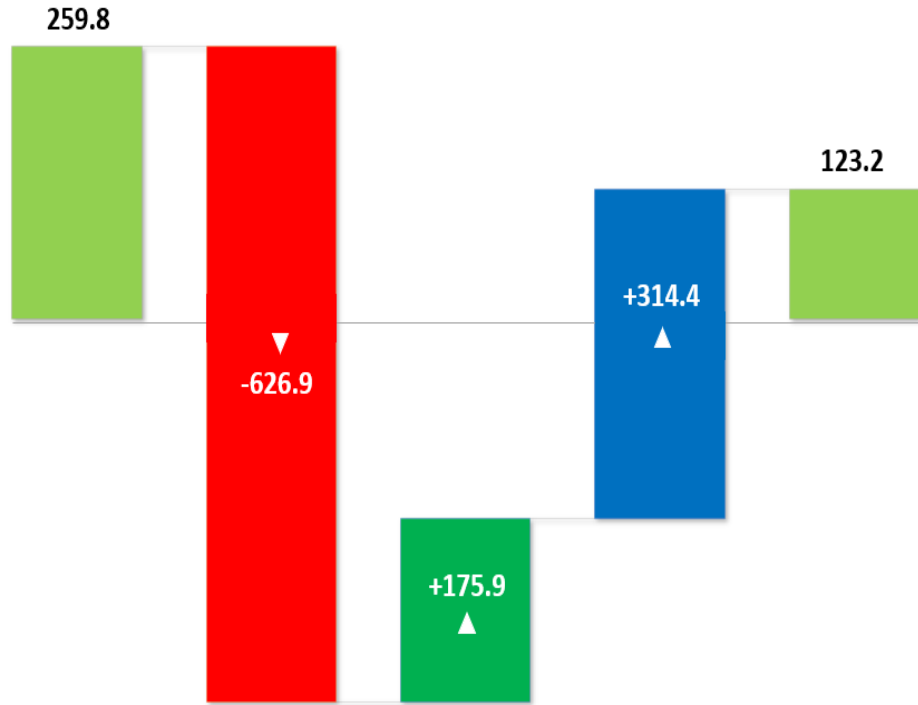
Maliyet Yönetimi ile Desteklenen Güçlü FAVÖK Büyümesi

FAVÖK Dağılımı ve Köprü Analizi (M, TRY)



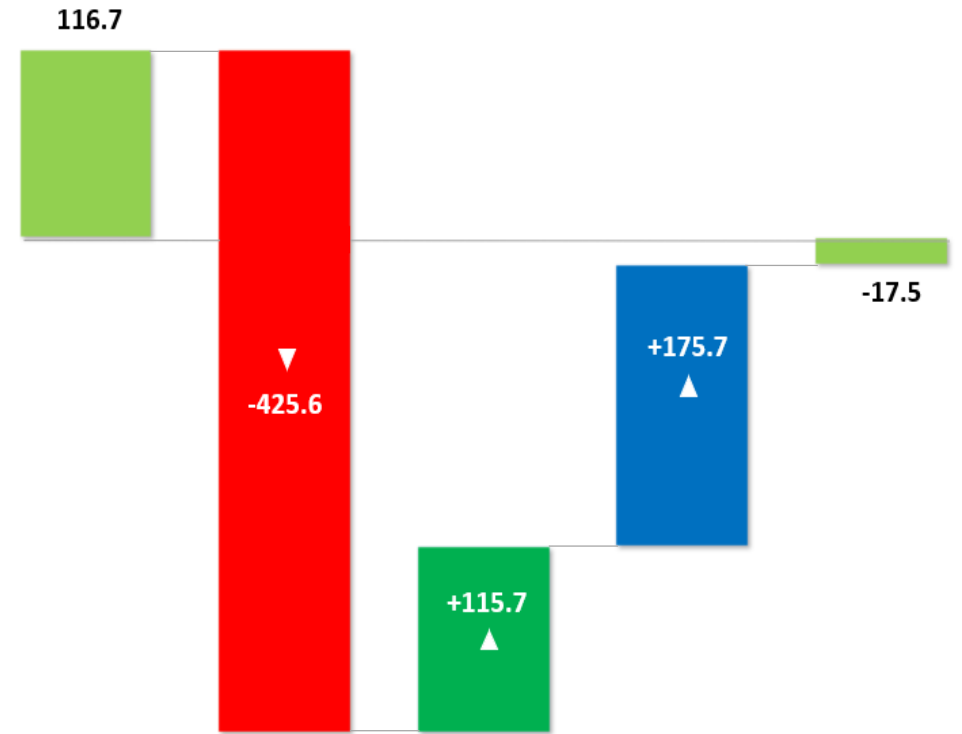
Net Kar

IAS29'un Etkisi - 2023 Net Kar (M, TRY)



2023 Pre IAS29 Equity Adj. Intangible Asset Adj. Other Adj. 2023 Post IAS29

IAS29'un Etkisi - 2022 Net Kar (M, TRY)



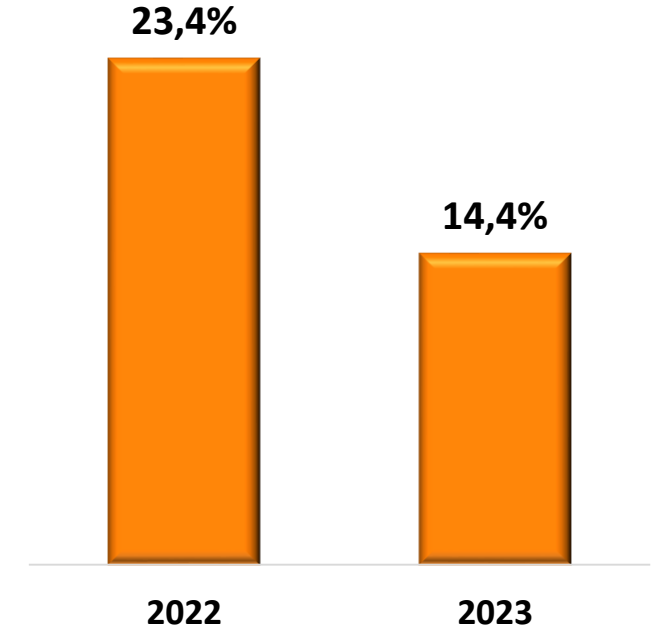
2022 Pre IAS29 Equity Adj. Intangible Asset Adj. Other Adj. 2022 Post IAS29

Güçlü Bilanço ve İyileşen İşletme Sermayesi

Özet Finansal Durum Tablosu (Milyon TL)

	31.12.2023	31.12.2022	Δ
Nakit ve Nakit Benzeri	306,2	325,3	-5,9%
Ticari Alacaklar	394,3	372,8	5,8%
Stoklar	37,5	25,0	49,9%
Maddi Duran Varlıklar	14,3	13,6	4,9%
Maddi Olmayan Duran Varlıklar	401,2	241,6	66,1%
Diğer Varlıklar	103,8	99,9	3,9%
Toplam Varlıklar	1.257,3	1.078,2	16,6%
Ticari Borçlar	251,1	187,6	33,9%
Diğer Yükümlülükler	119,7	89,3	34,0%
Özkaynaklar	886,5	801,3	10,6%
Toplam Yükümlülükler ve Özkaynaklar	1.257,3	1.078,2	16,6%
Özkaynak/Toplam Yükümlülükler	0,71	0,74	-5,1%
İşletme Sermayesi	180,6	210,2	-14,1%

İşletme Sermayesi/Gelir



ATP: Yatırımcı Bakışı ile Güçlü Yönlerimiz



ATP



TEŞEKKÜRLER