



# ATP 2024 1. eyrek Sonuları Sunumu

13 Haziran 2024



# Uyarı

Bizim gibi hiperenflasyonla mücadele eden ekonomilerde bulunan şirketler, Uluslararası Muhasebe Standartları 29'u (IAS 29) takip ederek, 31 Aralık 2023 tarihinden sonra sona eren raporlama dönemleri için finansal tabloları güncel fiyat seviyelerine ayarlamak zorundadır. Şirketimiz, üç aylık finansal raporlarını Türk İstatistik Kurumu'nun fiyat endeksine dayanarak 31 Aralık 2023 tarihine göre güncelleyerek IAS 29'a uyum sağlamıştır.

Finansal sunumumuz, IAS 29'a göre ayarlanmamış belirli ölçütleri (Gelir, FAVÖK, Net Gelir ve Net İşletme Sermayesi) içermekte olup, tamamen IAS 29 tanımlarına uygun olmayabilir. Bu nedenle, bu ölçütlerin tek başına veya IAS 29 tarafından tanımlanan kâr/zarar veya diğer karlılık, likidite veya performans göstergelerinin yerine kullanılması önerilmez. Sunulan bu ölçütlerin, diğer kuruluşlar tarafından sunulan benzer ölçütlerden farklı tanımlara ve hesaplama yöntemlerine sahip olabilecekleri göz önünde bulundurulmalıdır. Bu ölçütleri, yönetimimizin ve yönetim kurulumuzun operasyonel sonuçlarımızı değerlendirme ve anlama konusunda yatırımcılara değerli bilgiler sunabileceğine inanarak sunmaktayız.

Bu sunum, ATP Yazılım ve Teknoloji A.Ş. ("ATP") hakkında bilgi ve finansal tabloların analizinin yanı sıra, ATP yönetiminin gelecekte gerçekleşmesini öngördüğü olaylar doğrultusunda, ileriye yönelik beklentilerini içeren görüşler de yansıtabilir. Paylaşılan bilgilerin ve analizlerin doğruluğu ve beklentilerin gerçeğe uygun olacağına inanılmasına rağmen, verilen öngörülerin altında yatan faktörlerin değişmesine bağlı olarak, geleceğe yönelik sonuçlar bu sunumda paylaşılan öngörülerden sapma gösterebilir, ATP, ATP yöneticileri veya çalışanları ve diğer ilgili şahıslar, bu sunumdaki bilgilerin kullanımı nedeniyle doğabilecek zararlardan sorumlu tutulamazlar.





# Faaliyetlerimiz ve Finansal Performansımız

2024 1. eyrek Sonuları Sunumu

# 2024 1. eyrek ile Yıla Hızlı Başlangıç: Reel Büyüme Devam Ediyor

## Gelir

**TRY 396.3M**

**▲ 43% YoY**

## Brüt Kar

**TRY 203.5M**

**▲ 37% YoY**

## Esas Faaliyet Karı

**TRY 70.3M**

**▲ 53% YoY**

## FAVÖK

**TRY 106.8M**

**▲ 39% YoY**

*FAVÖK Marjı %27  
-0,7 puan YoY*

## Net Kar

**TRY 125.3M**

**▲ 579% YoY**

*Net Gelir Marjı %32  
+25,0 puan YoY*

# ATP TradeSoft: İstikrarlı Büyüme ve Artan Pazar Liderliği

## Ar-Ge Yatırımlarını Hızlandırma ve Akıllı Çözümler

- Gelirler %38 arttı
- Yeni müşteri edinimleri
- İnovasyon ve önemli yatırımlarla pazar liderliğini koruyor
- Mobil Süper Uygulaması ile sektörde standartları belirliyor
- Yeni nesil GTP+ ve GTPx platformunda ilerleme
- Uluslararası pazarlara erişim çözümleri

60%

Gelirlerin ATG Payı

35

Müşteri Sayısı

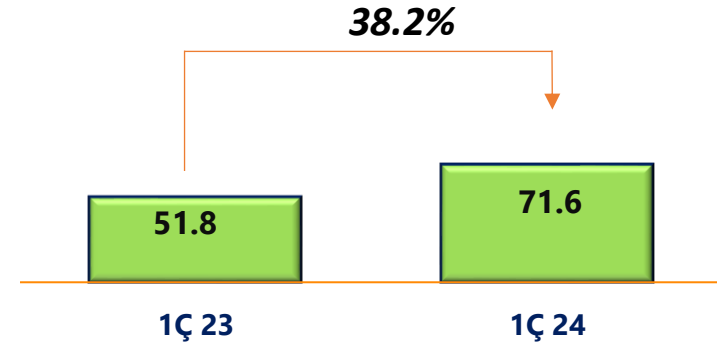
~ 46%

BIST Pazar Payı<sup>1</sup>

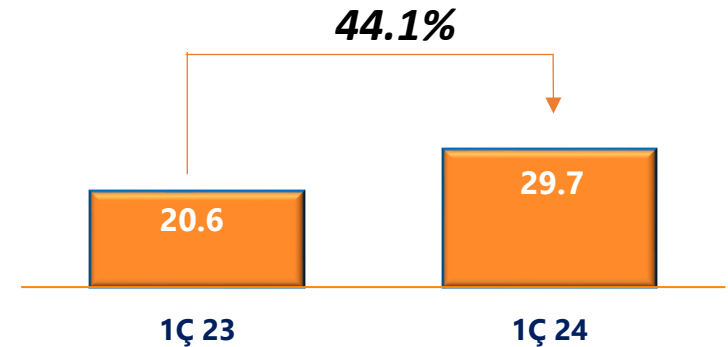


ATP TradeSoft

## Tradesoft Gelir (Milyon TL)



## Tradesoft FAVÖK (Milyon TL)



1. BIST'in doğrudan rakipleri arasında 31 Aralık 2023 itibarıyla pazar payı; Kaynak: TSBP

# ATP Zenia: QSR Çözümlerinde Küresel Liderlik

## Güvenilir ve Zamanında Verilere Dayalı İşlenebilir Akıllı Katman

- Gelirler %39 arttı
- Q1'de 29 yeni müşteri kazanımı
- Android tabanlı Bulut POS geliştirme çalışmaları
- Teslimat yönetimi için akıllı dolap sisteminin geliştirilmesi
- Kiosk fonksiyonlarını sorunsuz kampanya entegrasyonu içerecek şekilde geliştirilmesi
- Verimliliği artırırken müşteri desteğini geliştirmek için RPA ve AI kullanımı
- QSR için 'Next Level Experience' geliştirme çalışmaları



3196

Global Lokasyonlar

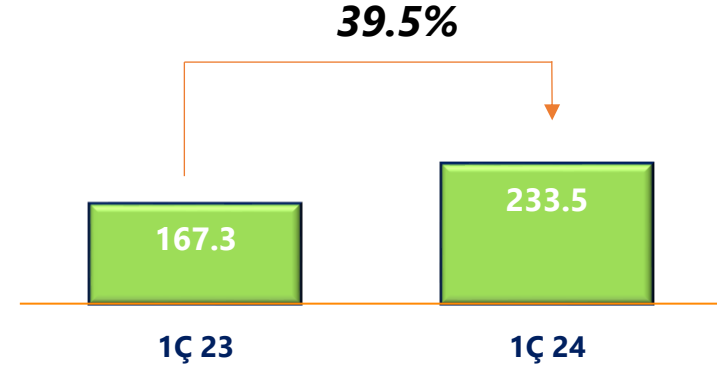
702

Müşteriler

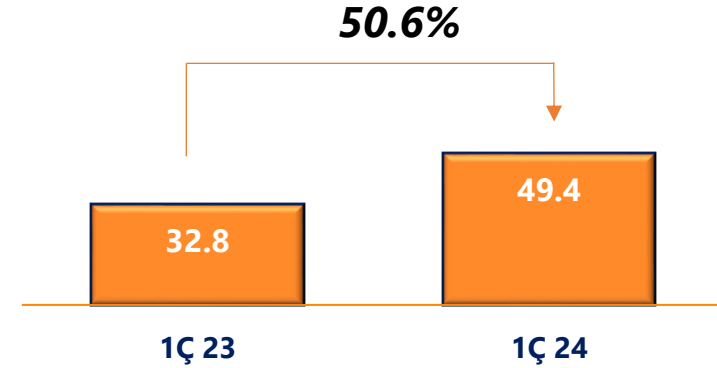
769

Kurulan Kiosk Sayısı

## Zenia Gelir (Milyon TL)



## Zenia FAVÖK (Milyon TL)



ATP

ATP Zenia

SRDÖNİ  
LEZZET AŞKI

rbi  
restaurant  
brands  
international

BURGER  
KING

USTA DÖNERÇİ

KAHVE  
DÜNYASI

CAFFÈ  
NERO

POPEYES

Şandurma  
Dükkanı

Arby's

SUBWAY



BARRO

USTA PİDEÇİ

# Tüm İş Birimlerinde Stratejik Gelişmeler ve Başarılar

## ATP China

- Gelirler %28 arttı
- Zenia gelirlerinin %40'ını oluşturdu
- Mini uygulamaların uygulanması tamamlandı; Alipay ve WeChat ödemeleri kabul ediliyor
- Yerel uygulama kullanıma hazır
- Yeni satış kanalları müşterilere önemli değer katıyor
- Robot ortaklıkları ve gelişmelerle ilişkiler

## ATP Digital

- Gelirler %56 arttı
- Yeni müşteriler ve projeler
- RoboticX girişimleri ile önemli satış potansiyeline sahip müşteri kazanımları
- Ürün yenilikleri: AI ve ERP entegrasyonlu Android açık kaynaklı robotlar, temizlik robotlarının tanıtımı
- Hizmetleri iyileştirmek ve hizmet operasyonlarını ölçeklendirmek için AI ve RPA yatırımları

## GreenX

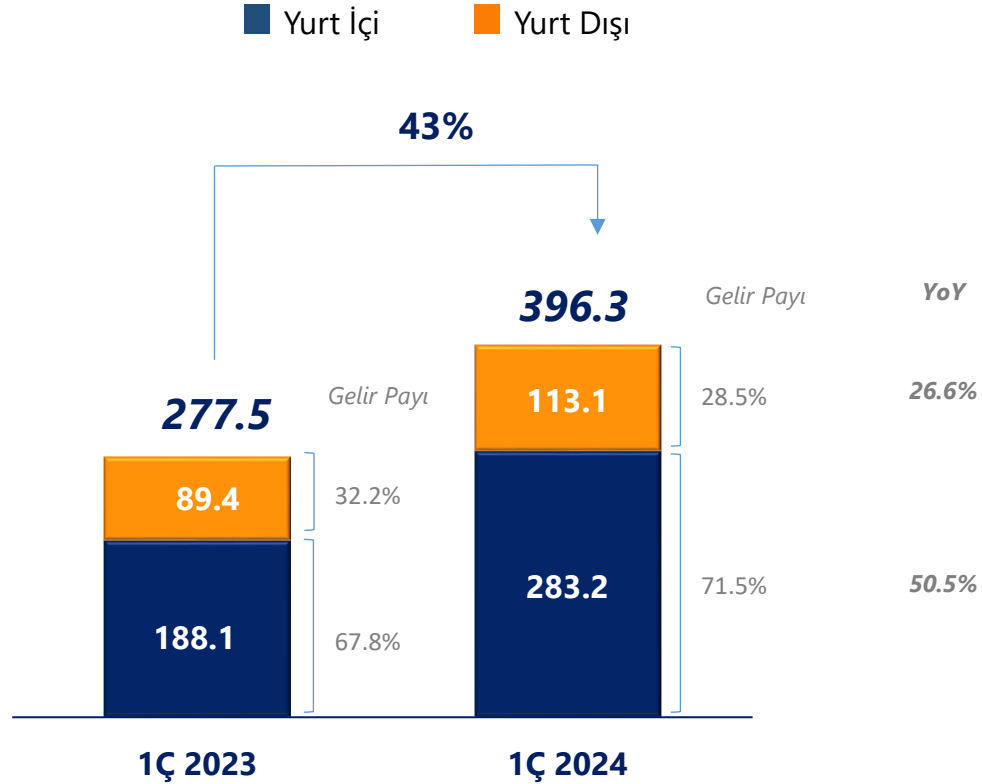
- Yeşil enerji sertifikası yeni üreticileri ve alıcılarının platforma kayıtları
- 350.000 MWh sipariş girişi; ve 30.000 MWh yeşil enerji sertifikası ticareti
- Kitleli müşteri kazanımları için iş birimlerine odaklanan pazarlama girişimleri
- Teklifleri genişletmek ve tek noktadan alışveriş sağlamak için ortaklıklar
- Platformu tanıtmak için sektörel etkinliklere katılım

## ATP GSYO

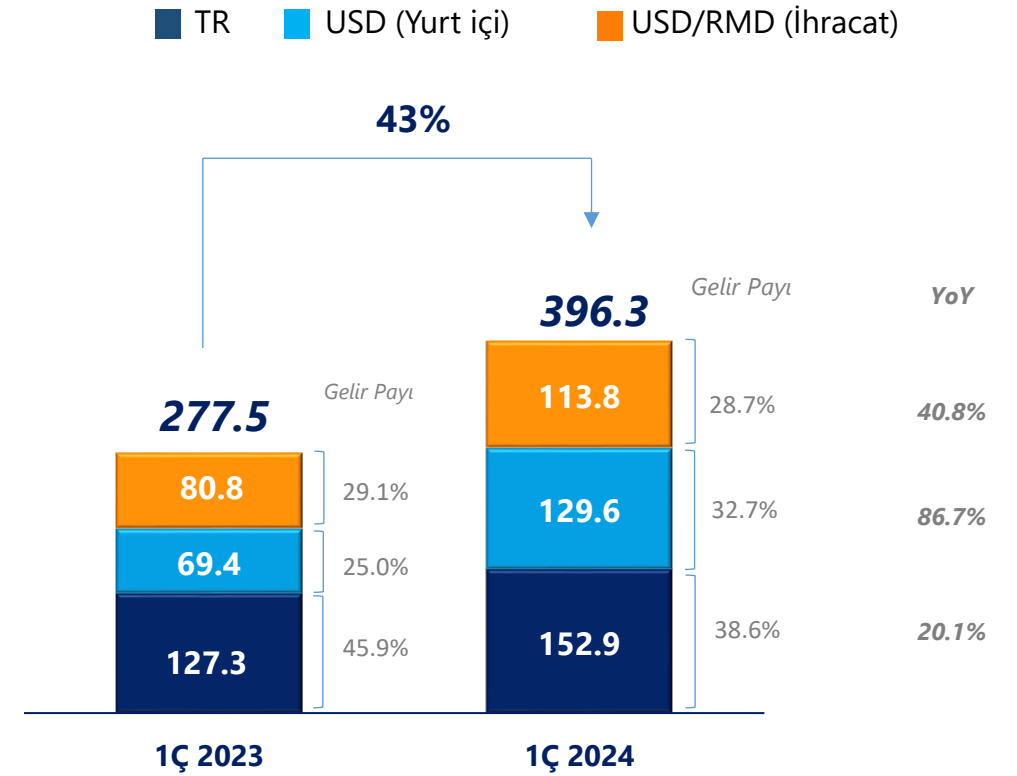
- 35 milyon TL sermaye artırım yapıldı ve Ödenmiş Sermaye 60 milyon TL'ye çıkarıldı
- SPK'ya nitelikli yatırımcıya satış yolu ile sermaye artırım başvurusu yapıldı
- AtaExpress (Fiyuu + TıklaGelsin) için sahip olunan opsiyonun kullanımına hazırlık
- Toplam 34 fırsat
- Ağırlıklı olarak lojistik, fintech, bulut mutfakları, aggrotech ve sürdürülebilirlik konularına odaklanma

# Küresel Büyüme ve Çeşitlendirilmiş Gelir Akışları: Başarının Bir Görünümü

## Gelir Dağılımı Yurt İçi ve Yurt Dışı (Milyon TL)



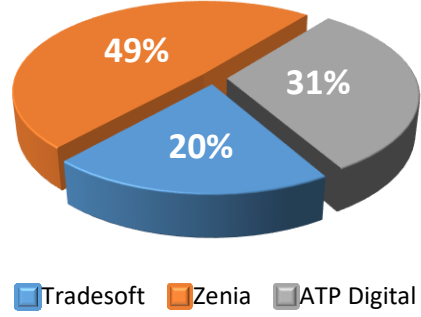
## Gelir Dağılımı Para Birimi Bazında (Milyon TL)





# Aylık Tekrarlanan Gelir (ATG)'lerin Katkısıyla Sürdürülebilir Büyüme

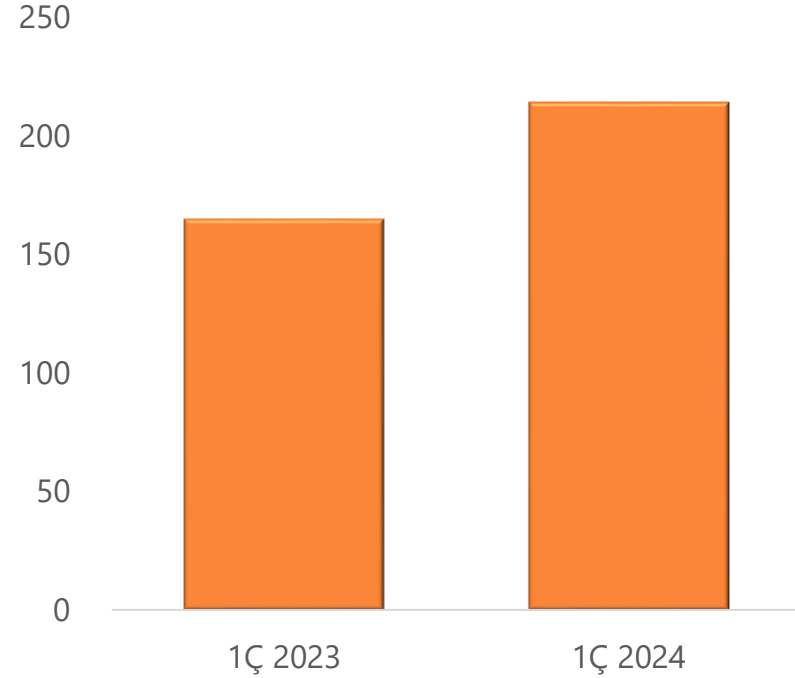
1Ç 2024 ATG DAĞILIMI



1Ç 2024

ATG GELİRLER	TOPLAMDAKİ PAYI	BÜYÜME
TRY <b>214.3M</b>	<b>54,1%</b>	<b>29,7% YoY</b>

SÜREKLİ ARTAN ATG (M, TL)

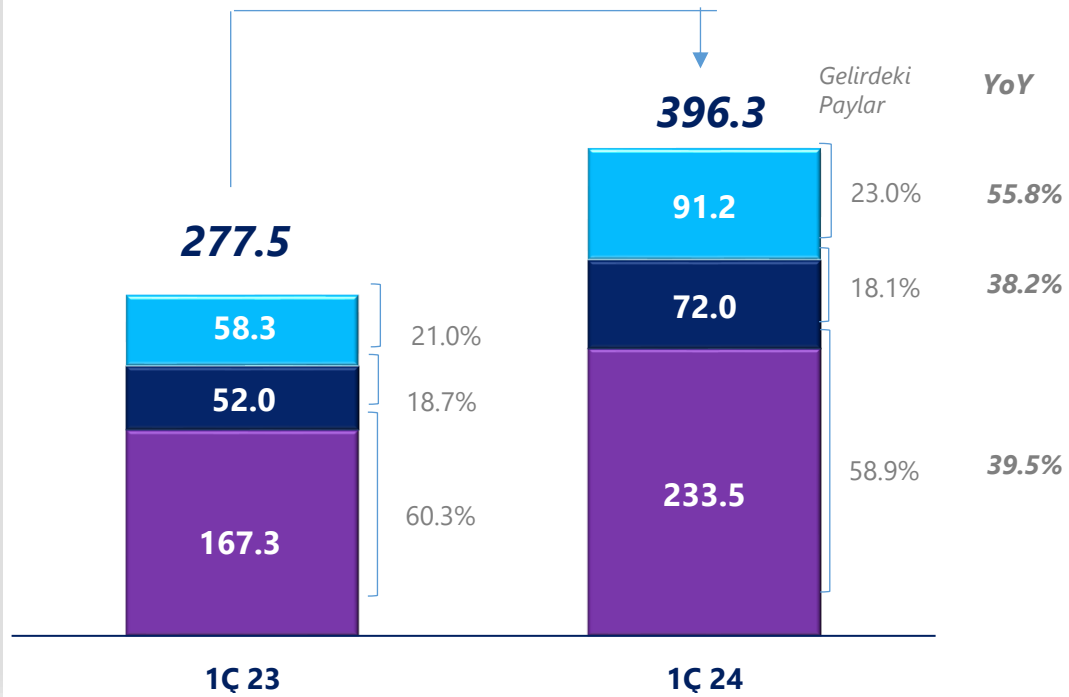


# Reel Büyümenin Arkasındaki Gelir Etkenleri

## Gelir Büyümesi (Milyon TL)

Zenia Tradesoft ATP Digital

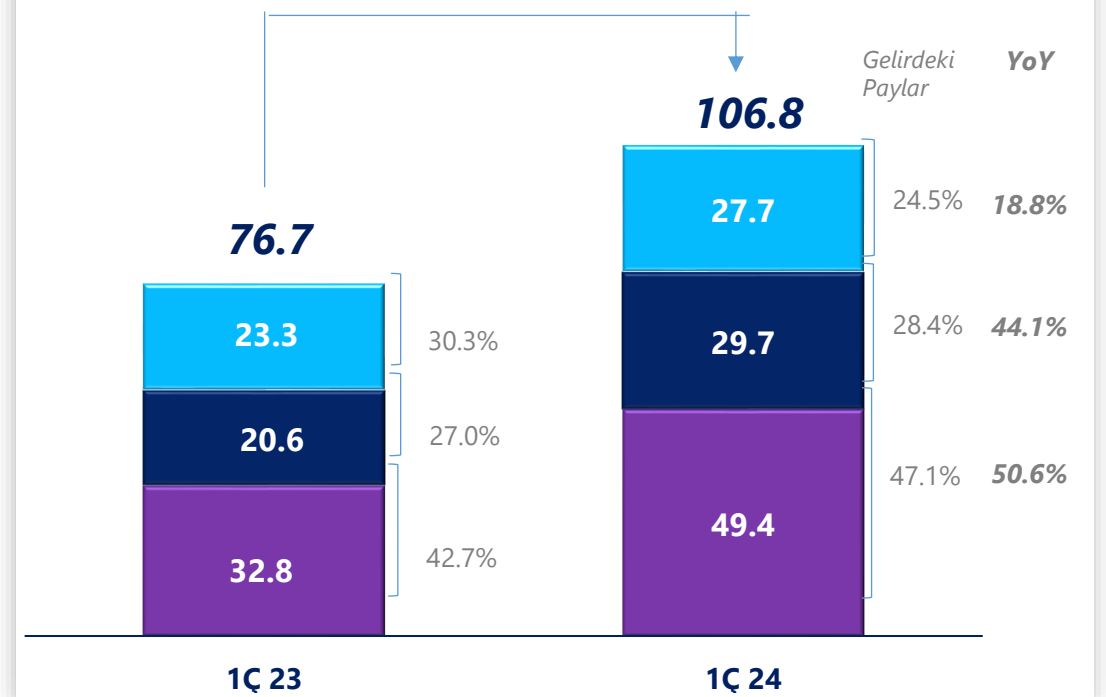
43%



## FAVÖK Büyümesi (Milyon TL)

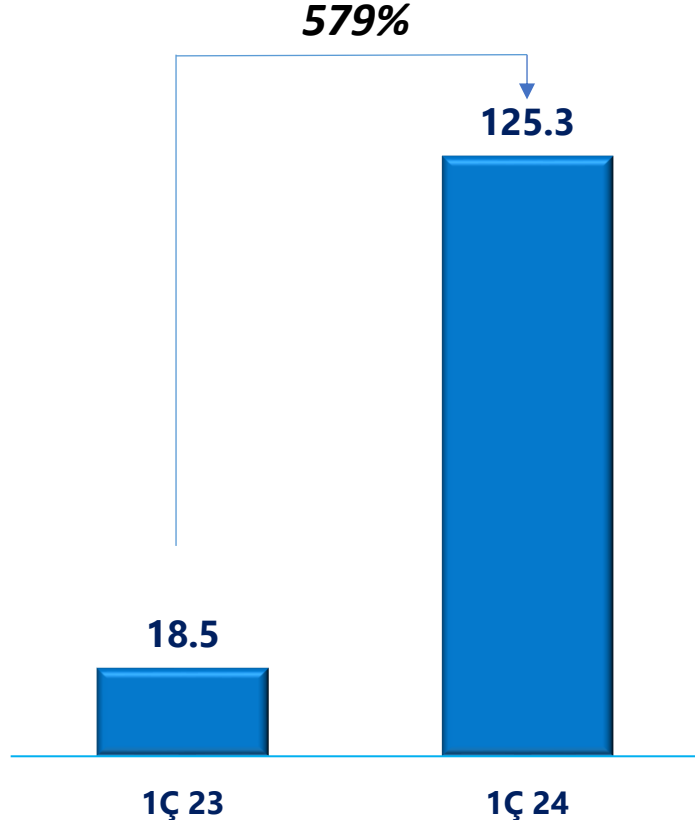
Zenia Tradesoft ATP Digital

39%



# Kârlılık Artışı: İş Geliştirme ve Yürütme

## Net Kar (Milyon TL)



## Gelişmeler

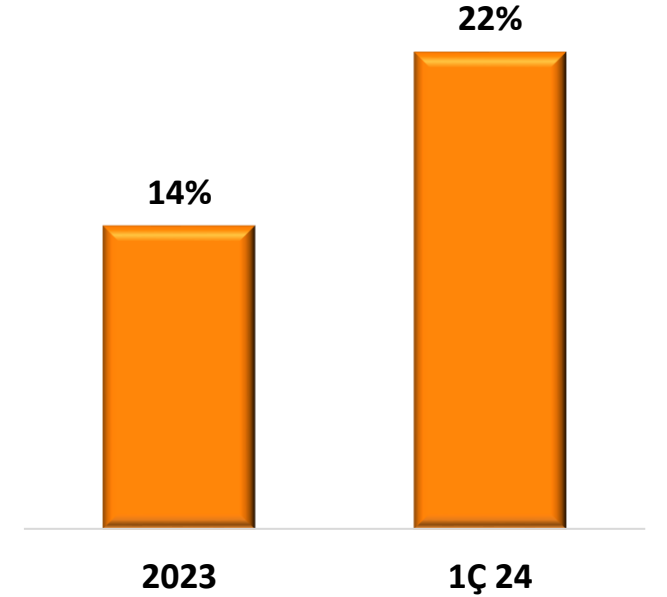
- Yüksek momentum ile yıla güçlü başlangıç
- Tüm iş birimlerinin plana uygun çalışması ile karlılık ve teknoloji yatırımlarının hedeflere ulaşması
- 31M TL negatif enflasyon düzeltmesi, özellikle 70M TL ertelenmiş vergi varlık kazançlarıyla dengeledi
- Tradesoft yeni müşteriler kazanırken yeni nesil ürünler üzerinde çalışması
- Zenia müşteri tabanını genişletiyor; uluslararası fırsatları değerlendiriyor
- Kiosk dağıtımları artırıyor
- ATP China çözüm portföyünü genişletiyor ve yeni gelir kaynakları sağlıyor.
- GreenX platformuna abone sayısını artırıyor
- ATP RobotX faaliyetlerine, otonom robotların satışına başladı

# Güçlü Bilanço ve İyileşen İşletme Sermayesi

## Özet Finansal Durum Tablosu (Milyon TL)

	31.03.2024	31.12.2023	Δ
Nakit ve Nakit Benzeri	276,5	352,4	-21,5%
Ticari Alacaklar	515,9	453,7	13,7%
Stoklar	38,2	43,1	-11,4%
Maddi Duran Varlıklar	16,1	16,5	-2,3%
Maddi Olmayan Duran Varlıklar	505,4	461,7	9,5%
Diğer Varlıklar	193,7	119,5	62,1%
<b>Toplam Varlıklar</b>	<b>1.545,7</b>	<b>1.446,7</b>	<b>6,8%</b>
Ticari Borçlar	253,0	289,0	-12,4%
Diğer Yükümlülükler	171,0	137,7	24,1%
Özkaynaklar	1.121,7	1.020,0	10,0%
<b>Toplam Yükümlülükler ve Özkaynaklar</b>	<b>1.545,7</b>	<b>1.446,7</b>	<b>6,8%</b>
<b>Özkaynak/Toplam Yükümlülükler</b>	<b>0,73</b>	<b>0,71</b>	<b>2,9%</b>
<b>İşletme Sermayesi</b>	<b>301,0</b>	<b>207,8</b>	<b>44,9%</b>

## İşletme Sermayesi/Gelir



# ATP



## TEŞEKKÜRLER